

รายงานการสำรวจข้อมูลผู้สำเร็จการศึกษา และภาวะการมีงานทำของบัณฑิต รุ่นปีการศึกษา 2561 มหาวิทยาลัยเกษตรศาสตร์

1. จำนวนผู้สำเร็จการศึกษาและผู้กรอกแบบสำรวจภาวะการหางานทำของบัณฑิต

ในปีการศึกษา 2561 มหาวิทยาลัยเกษตรศาสตร์มีผู้สำเร็จการศึกษา 15,243 คน (ไม่นับรวมสถาบันสมทบ 108 คน) เป็นผู้สำเร็จการศึกษาระดับปริญญาตรี 13,125 คน และระดับบัณฑิตศึกษา 2,118 คน และในการสำรวจข้อมูลประวัติผู้สำเร็จการศึกษาและการมีงานทำของบัณฑิตผ่านระบบเครือข่าย ในช่วงเวลาการขึ้นทะเบียนรับพระราชทานปริญญาบัตร ระหว่างวันที่ 10 กันยายน – 31 ตุลาคม พ.ศ.2562 มีบัณฑิตเข้ามากรอกแบบสำรวจข้อมูลผ่านเครือข่าย จำนวน 14,022 คนหรือประมาณ 91.99% โดยบัณฑิตระดับปริญญาตรีมีผู้บันทึกข้อมูล 92.95% และบัณฑิตศึกษามีผู้บันทึกข้อมูล 86.02%

ระดับปริญญา/วิทยาเขต	ผู้สำเร็จการศึกษา	ผู้บันทึกข้อมูล	
		จำนวน	%
ม.เกษตรศาสตร์	15,243	14,022	91.99
ระดับปริญญาตรี	13,125	12,200	92.95
1 บางเขน	6,128	5,483	89.47
2 กำแพงแสน	3,039	2,936	96.61
3 ศรีราชา	2,421	2,335	96.45
4 เฉลิมพระเกียรติ จังหวัดสกลนคร	1,537	1,446	94.08
ระดับบัณฑิตศึกษา	2,118	1,822	86.02
ปริญญาโท	1,859	1,619	87.09
1 บางเขน	1,599	1,387	86.74
2 กำแพงแสน	127	111	87.40
3 ศรีราชา	82	80	97.56
4 เฉลิมพระเกียรติ จังหวัดสกลนคร	51	41	80.39
ปริญญาเอก	233	203	87.12
1 บางเขน	184	158	85.87
2 กำแพงแสน	49	45	91.84
ประกาศนียบัตรบัณฑิต	26	-	-
1 บางเขน	26	-	-

2. ผลการสำรวจข้อมูลการได้งานทำของบัณฑิต รุ่นปีการศึกษา 2561 ครั้งที่ 1

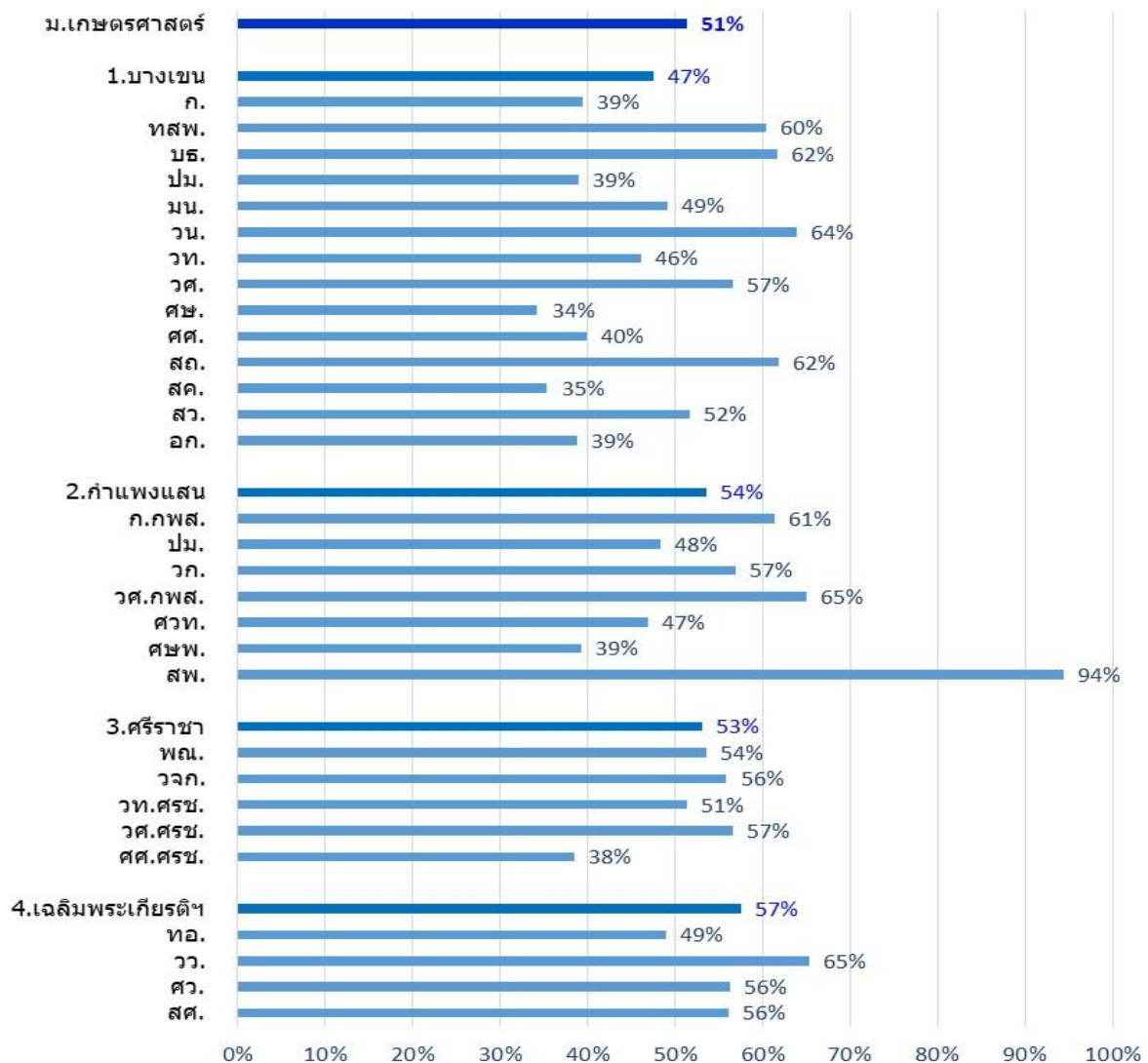
จากจำนวนบัณฑิตที่เข้าบันทึกข้อมูลผ่านระบบการขึ้นทะเบียนรับพระราชทานปริญญาบัตร จำนวน 14,022 คน เป็นบัณฑิตที่มีงานทำอยู่เดิมจำนวน 1,401 คน บัณฑิตที่ศึกษาต่อ 794 คน บัณฑิตไม่ประสงค์จะทำงาน 1,935 คน บัณฑิตบวช 84 คน และบัณฑิตเกณฑ์ทหาร 178 คน ดังนั้นขอบเขตที่นำมาศึกษาครั้งนี้จึงมีจำนวน 9,630 คน (ไม่นับรวมบัณฑิตดังกล่าวข้างต้น)

หากพิจารณาสถานภาพการได้งานทำของบัณฑิต พบว่า บัณฑิตของมหาวิทยาลัยได้งานทำ 52.14% โดยบัณฑิตระดับปริญญาตรีได้งานทำ 51.34% และบัณฑิตศึกษาได้งานทำ 60.63% โดยบัณฑิตระดับปริญญาโทได้งานทำ 56.74% และบัณฑิตระดับปริญญาเอกได้งานทำ 76.88%

ระดับ/วิทยาเขต	ผู้บันทึก ข้อมูล	มีงาน ทำ เดิม	ศึกษา ต่อ	บัณฑิตไม่ ประสงค์ ทำงาน	บัณฑิต บวช	บัณฑิต เกณฑ์ ทหาร	ชอบ เขต สำรวจ	สถานภาพการทำงานของบัณฑิต			
								ทำงาน		ไม่ทำงาน	
								จำนวน	%	จำนวน	%
ม.เกษตรศาสตร์	14,022	1,401	794	1,935	84	178	9,630	5,021	52.14	4,609	47.86
ระดับปริญญาตรี	12,200	551	736	1,854	82	175	8,802	4,519	51.34	4,283	48.66
1 บางเขน	5,483	291	522	795	31	49	3,795	1,802	47.48	1,993	52.52
2 กำแพงแสน	2,936	149	139	464	22	45	2,117	1,133	53.52	984	46.48
3 ศรีราชา	2,335	101	50	383	27	39	1,735	920	53.03	815	46.97
4 เฉลิมพระเกียรติ จังหวัดสกลนคร	1,446	10	25	212	2	42	1,155	664	57.49	491	42.51
ระดับบัณฑิตศึกษา	1,822	850	58	81	2	3	828	502	60.63	326	39.37
ปริญญาโท	1,619	808	58	80	2	3	668	379	56.74	289	43.26
1 บางเขน	1,387	717	51	70	2	3	544	307	56.43	237	43.57
2 กำแพงแสน	111	9	7	7	-	-	88	49	55.68	39	44.32
3 ศรีราชา	80	62	-	2	-	-	16	12	75.00	4	25.00
4 เฉลิมพระเกียรติ จังหวัดสกลนคร	41	20	-	1	-	-	20	11	55.00	9	45.00
ปริญญาเอก	203	42	-	1	-	-	160	123	76.88	37	23.13
1 บางเขน	158	36	-	1	-	-	121	91	75.21	30	24.79
2 กำแพงแสน	45	6	-	-	-	-	39	32	82.05	7	17.95

- การดำเนินงานของบัณฑิตระดับปริญญาตรี จากการสำรวจข้อมูล ครั้งที่ 1

สำหรับผลการสำรวจข้อมูลการดำเนินงานของบัณฑิตระดับปริญญาตรี จำแนกตามรายคณะ พบว่า คณะสัตวแพทยศาสตร์มีการดำเนินงานทำสูงที่สุด (94%) รองลงมาคือ คณะวิทยาศาสตร์และวิศวกรรมศาสตร์ (65%) และคณะวิศวกรรมศาสตร์ กำแพงแสน (65%) ซึ่งมีเพียงคณะเดียวที่ดำเนินงานทำเกินกว่า 80%



เนื่องจากการสำรวจข้อมูลการดำเนินงานทำของบัณฑิตครั้งที่ 1 ดำเนินการในช่วงการขึ้นทะเบียนรับพระราชทานปริญญาบัตรของมหาวิทยาลัยซึ่งเป็นช่วงเวลาหลังจบการศึกษาแล้วเพียง 4-5 เดือนเท่านั้น ผลที่ได้อาจไม่สะท้อนมาตรฐานที่แท้จริงของมหาวิทยาลัยนัก ดังนั้นกองแผนงานจึงจะสำรวจข้อมูลการดำเนินงานทำจากบัณฑิตอีกครั้ง เพื่อปรับปรุงข้อมูลและให้ได้ผลการสำรวจที่สะท้อนมาตรฐานด้านคุณภาพที่แท้จริงของมหาวิทยาลัย

3. โครงการสำรวจข้อมูลการดำเนินงานของบัณฑิต ระดับปริญญาตรี ครั้งที่ 2

สำหรับการสำรวจข้อมูลเพื่อติดตามสถานภาพการดำเนินงานของบัณฑิตในครั้งนี้นี้ มีกลุ่มเป้าหมายทั้งหมด 7,200 คน แบ่งเป็น 2 กลุ่ม ดังนี้

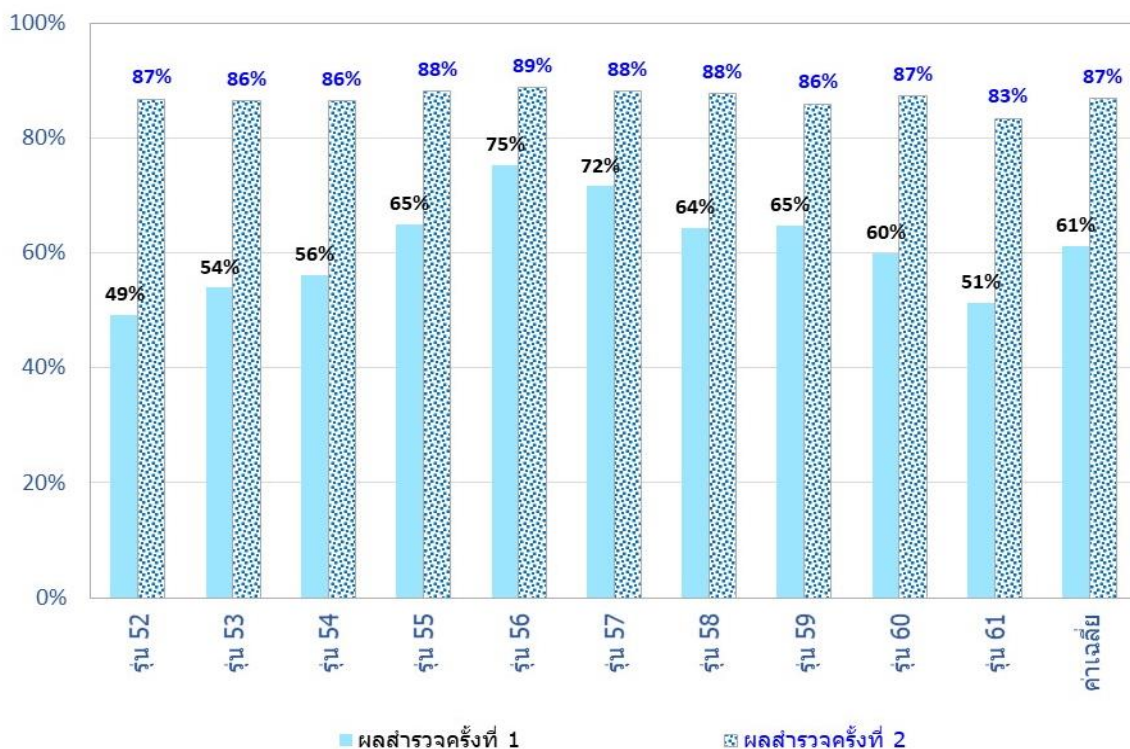
กลุ่มเป้าหมายแรก คือ บัณฑิตระดับปริญญาตรีที่ยังไม่ได้ทำงานในการสำรวจข้อมูลรอบแรกช่วงขึ้นทะเบียนรับพระราชทานปริญญาบัตร ประกอบด้วย บัณฑิตที่ไม่ได้งานทำ บัณฑิตศึกษาต่อ บัณฑิตที่กำลังบวช และบัณฑิตที่ติดการเกณฑ์ทหาร เพื่อสอบถามสถานภาพการดำเนินงาน ณ ปัจจุบันของบัณฑิต

กลุ่มเป้าหมายที่สอง คือ บัณฑิตที่ทำงานแล้วในการสำรวจครั้งแรก (ช่วงเวลารับพระราชทานปริญญาบัตร) แต่ไม่ได้ระบุรายละเอียดของสถานที่ทำงาน มหาวิทยาลัยจะสอบถามข้อมูลเพิ่มเติมเกี่ยวกับสถานที่ทำงาน เพื่อใช้เป็นข้อมูลตั้งต้นในระบบการประเมินคุณภาพบัณฑิตของมหาวิทยาลัยต่อไป

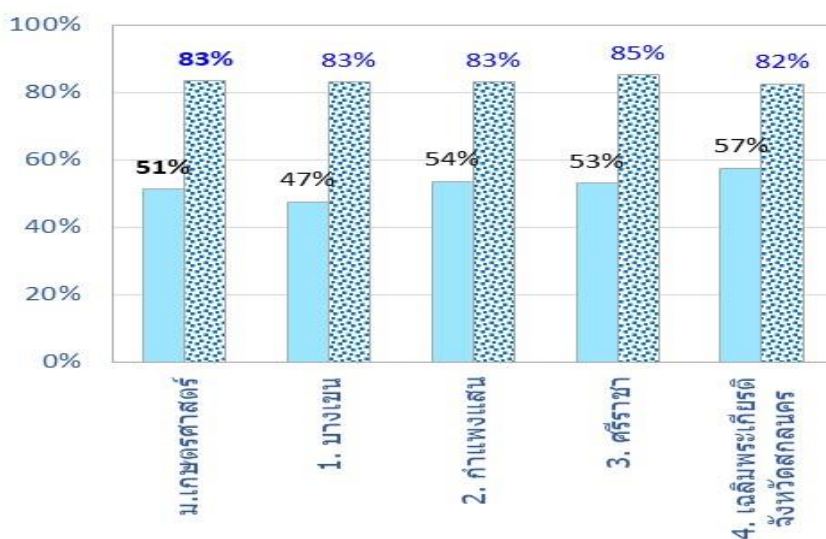
➤ ผลการสำรวจข้อมูลการดำเนินงานของบัณฑิตระดับปริญญาตรี รุ่นปีการศึกษา 2561

ในภาพรวมของการดำเนินโครงการสำรวจเพื่อติดตามสถานภาพการดำเนินงานของบัณฑิต ในช่วง 10 ปีที่ผ่านมา พบว่า บัณฑิตได้งานเพิ่มขึ้นจากการสำรวจครั้งแรกเฉลี่ยประมาณ 26%

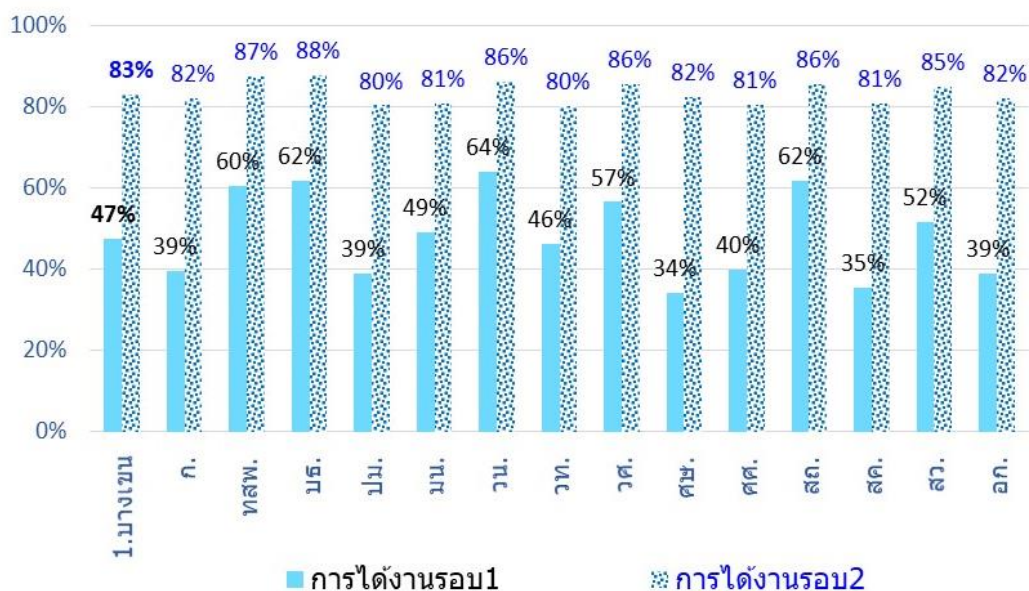
สำหรับบัณฑิตปริญญาตรี รุ่นปีการศึกษา 2561 ได้งานทำเพิ่มขึ้นจากการสำรวจครั้งแรก 32% รวมเป็น 83% และบัณฑิตที่ได้งานทำ จำนวน 8,388 คน มีรายได้เฉลี่ย 17,880.98 บาท ซึ่งส่วนใหญ่ทำงานในหน่วยงานภาคเอกชน (77%)



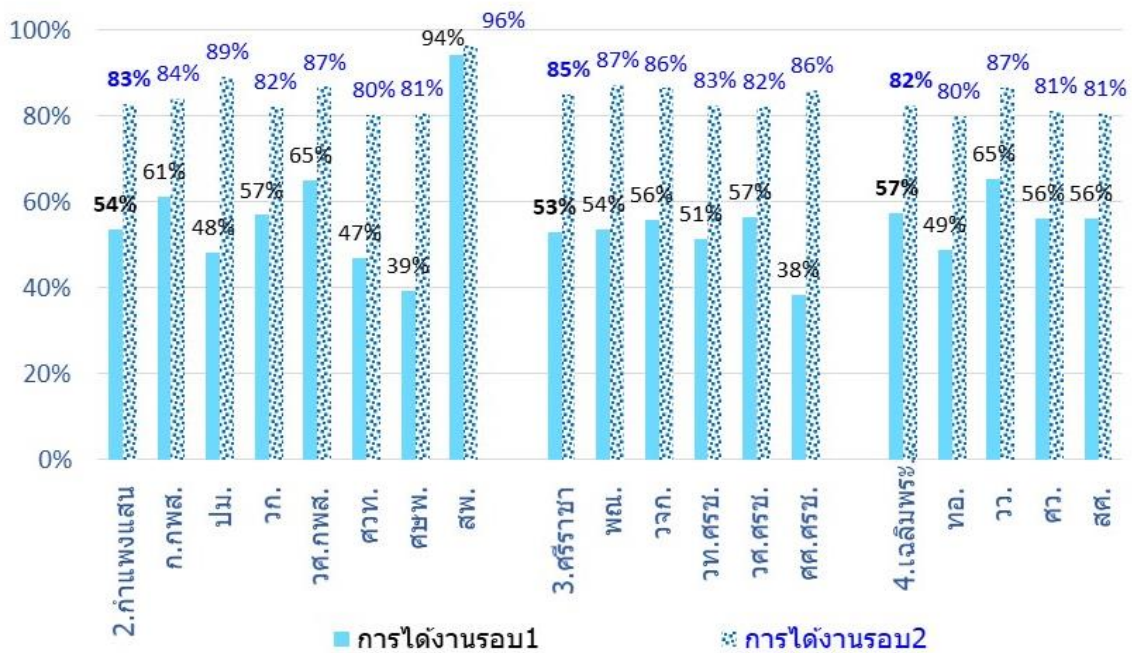
เมื่อพิจารณาแยกตามวิทยาเขต พบว่า บางเขนได้งานทำเพิ่มขึ้นจากการสำรวจครั้งแรกมากที่สุด คือ เพิ่มขึ้น 36% (รวมเป็น 83%) และรองลงมาคือ วิทยาเขตศรีราชาได้งานทำเพิ่มขึ้น 32% (รวมเป็น 85%)



บัณฑิตปริญญาตรีของบางเขน ได้งานทำเพิ่มขึ้นจากการสำรวจครั้งแรก 36% โดยคณะที่ได้งานเพิ่มขึ้นมากที่สุดคือ คณะศึกษาศาสตร์ ได้งานทำเพิ่มขึ้นจากครั้งแรก 48% รวมเป็นได้งานทำ 82%




บัณฑิตปริญญาตรีของวิทยาเขตกำแพงแสน ได้งานทำเพิ่มขึ้นจากการสำรวจครั้งแรก 29% โดยคณะที่ได้งานเพิ่มขึ้นมากที่สุดคือ คณะศึกษาศาสตร์และพัฒนาศาสตร์ และคณะประมง ได้งานทำเพิ่มขึ้นจากครั้งแรกใกล้เคียงกันคือ 41% โดยรวมแล้วคณะศึกษาศาสตร์และพัฒนาศาสตร์ได้งานทำ 81% และคณะประมง ได้งานทำ 89%



บัณฑิตปริญญาตรีของวิทยาเขตศรีราชา ได้งานทำเพิ่มขึ้นจากการสำรวจครั้งแรก 32% โดยคณะที่ได้งานเพิ่มขึ้นมากที่สุดคือ คณะเศรษฐศาสตร์ ศรีราชา ได้งานทำเพิ่มขึ้นจากครั้งแรก 48% โดยรวมแล้วได้งานทำ 89%

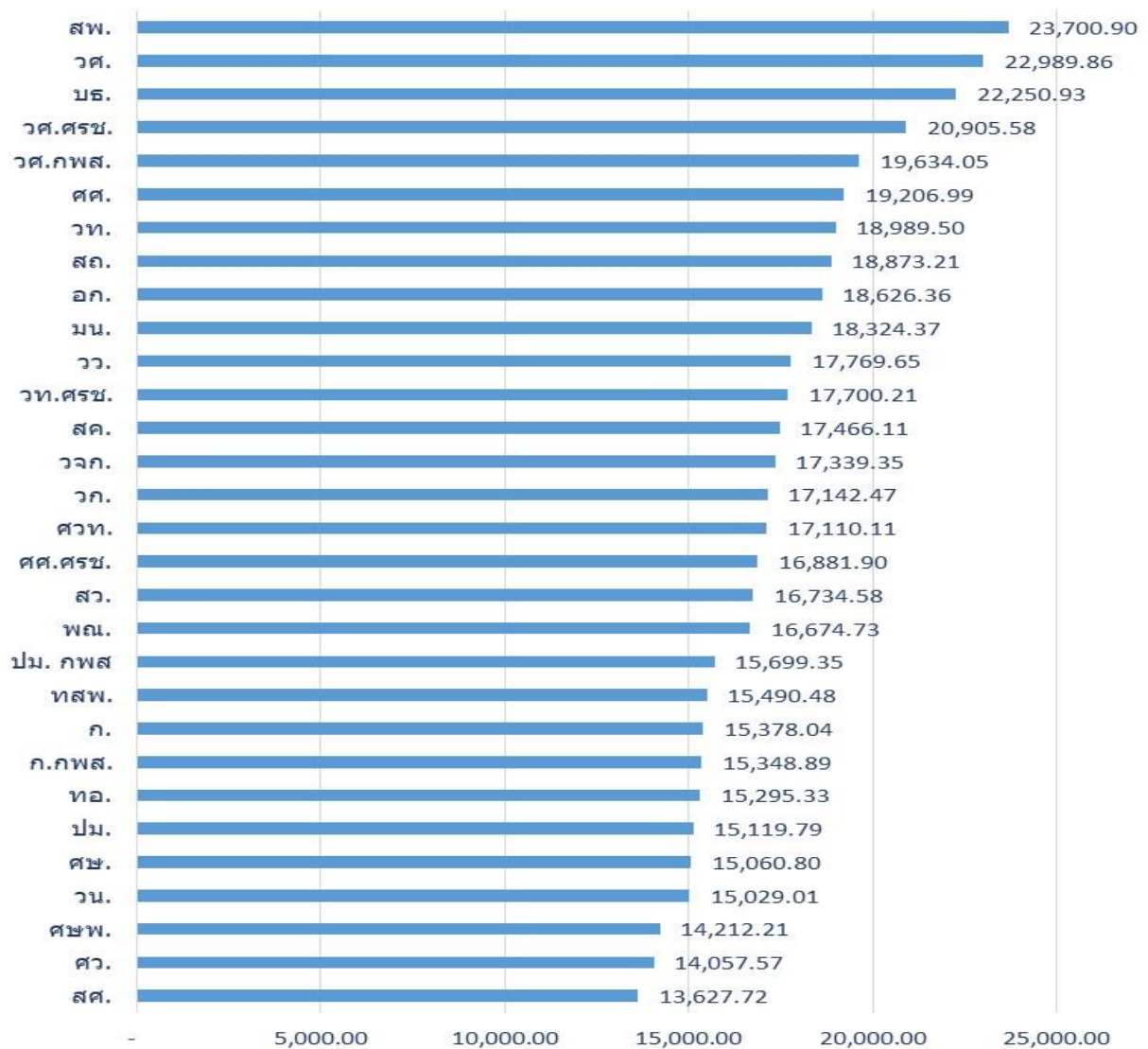
สำหรับบัณฑิตปริญญาตรีของวิทยาเขตเฉลิมพระเกียรติ จังหวัดสกลนครได้งานทำเพิ่มขึ้นจากการสำรวจครั้งแรก 25% โดยคณะที่ได้งานเพิ่มขึ้นมากที่สุดคือ คณะทรัพยากรธรรมชาติและอุตสาหกรรมเกษตรได้งานทำเพิ่มขึ้นจากครั้งแรก 31% โดยรวมแล้วได้งานทำ 80%

เมื่อพิจารณาการได้งานของบัณฑิตจำแนกตามรายคณะ พบว่า บัณฑิตทุกคณะได้งานทำเกินกว่า 80% โดยคณะที่ได้งานทำสูงที่สุด คือ คณะสัตวแพทยศาสตร์ ได้งานทำถึง 96% รองลงมาคือ คณะประมง กำแพงแสน 89% และคณะบริหารธุรกิจ 88%



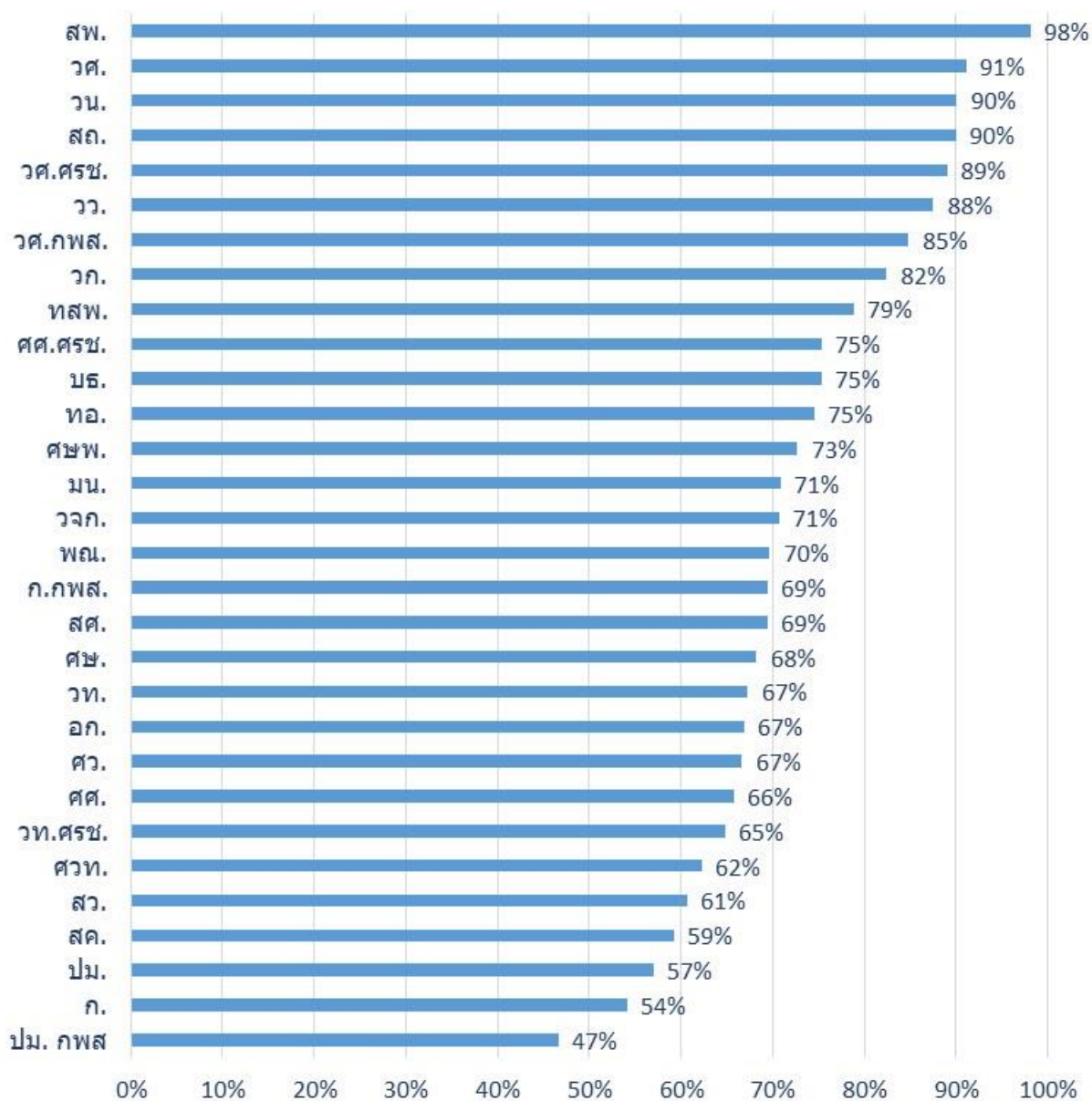
ส่วนรายได้นั้น บัณฑิตปริญญาตรีมีรายได้เฉลี่ย 17,880.98 บาท โดยบัณฑิตบางแขนงมีรายได้เฉลี่ยสูงสุด (19,013.81 บาท) รองลงมาคือ วิทยาเขตศรีราชา (17,876.66 บาท) วิทยาเขตกำแพงแสน (17,373.66 บาท) และวิทยาเขตเฉลิมพระเกียรติ จังหวัดสกลนคร (15,254.23 บาท)

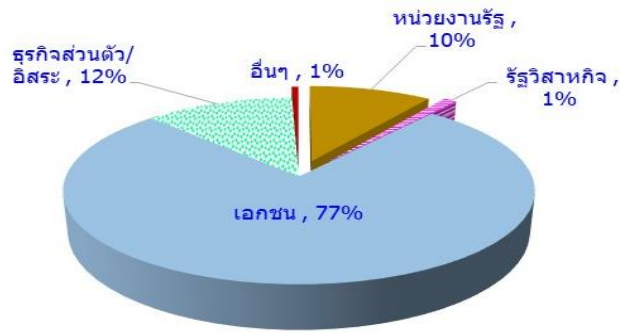
เมื่อพิจารณารายได้เฉลี่ยของบัณฑิตระดับปริญญาตรีจำแนกตามรายคณะแล้ว พบว่า บัณฑิตคณะสัตวแพทยศาสตร์ มีรายได้เฉลี่ยสูงสุดคือ 23,700.90 บาท รองลงมาคือ คณะวิศวกรรมศาสตร์ มีรายได้เฉลี่ยเท่ากับ 22,989.86 บาท และคณะบริหารธุรกิจ มีรายได้เฉลี่ยเท่ากับ 22,250.93 บาท



เมื่อพิจารณาการทำงานตรงสาขาที่จบของบัณฑิต พบว่า บัณฑิตของมหาวิทยาลัยได้งานทำตรงกับสาขาที่จบ 72% โดยวิทยาเขตเฉลิมพระเกียรติ จังหวัดสกลนครได้งานทำตรงกับสาขาที่จบมากที่สุด คือ 74% รองลงมาคือวิทยาเขตศรีราชา ได้งานทำตรงกับสาขาที่จบการศึกษา 73%

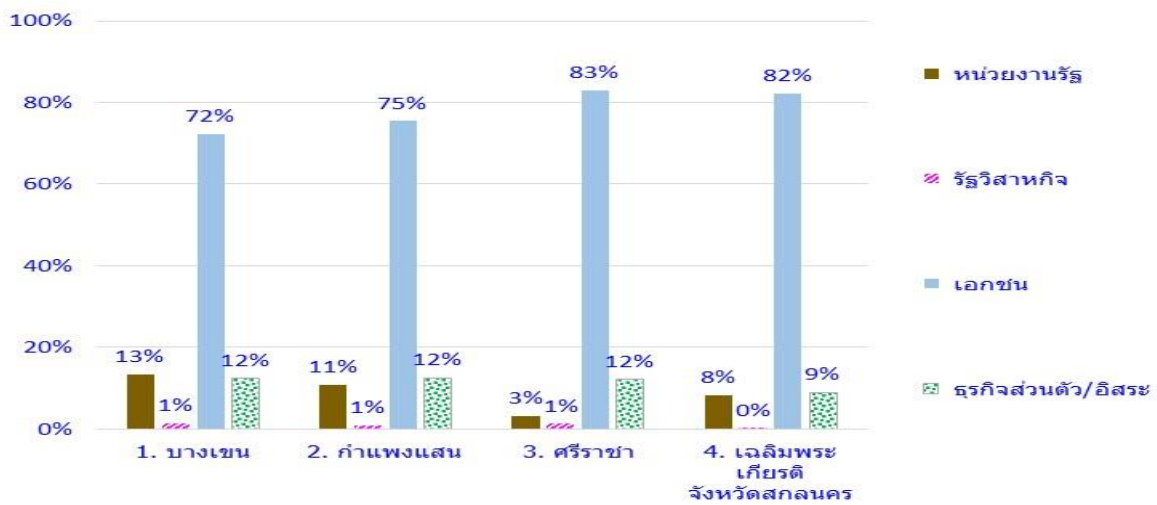
ส่วนคณะที่บัณฑิตได้งานทำงานตรงสาขามากที่สุด คือ คณะสัตวแพทยศาสตร์ 98% รองลงมาคือ คณะวิศวกรรมศาสตร์ 91% คณะวนศาสตร์ 90% และคณะสถาปัตยกรรมศาสตร์ 90%





สำหรับประเภทงานที่ทำนั้น บัณฑิตปริญญาตรีส่วนใหญ่ทำงานในหน่วยงานภาคเอกชน (77%) รองลงมาคือ ประกอบอาชีพอิสระหรือธุรกิจส่วนตัว (12%) และทำงานในหน่วยงานภาครัฐ (10%)

บัณฑิตของทุกวิทยาเขตทำงานในหน่วยงานภาคเอกชนเป็นส่วนใหญ่ โดยวิทยาเขตศรีราชามากที่สุด (83%) รองลงมาคือ วิทยาเขตเฉลิมพระเกียรติ จังหวัดสกลนคร (82%)



งานวิจัยสถาบันและสารสนเทศ
กองแผนงาน สำนักงานอธิการบดี
มิถุนายน 2563