

รายงานการสำรวจข้อมูลผู้สำเร็จการศึกษา และภาวะการมีงานทำของบัณฑิต รุ่นปีการศึกษา 2559 มหาวิทยาลัยเกษตรศาสตร์

1. จำนวนผู้สำเร็จการศึกษาและผู้กรอกแบบสำรวจภาวะการทำงานทำของบัณฑิต

ในปีการศึกษา 2559 มหาวิทยาลัยมีผู้สำเร็จการศึกษา 14,990 คน (ไม่นับรวมสถาบันสมทบ 159 คน) เป็นผู้สำเร็จการศึกษาระดับปริญญาตรี 12,183 คน ระดับอนุปริญญา 7 คน และระดับบัณฑิตศึกษา 2,800 คน และในการสำรวจข้อมูลประวัติผู้สำเร็จการศึกษาและการมีงานทำของบัณฑิตผ่านระบบเครือข่าย ในช่วงเวลาการขึ้นทะเบียนรับพระราชทานปริญญาบัตร ระหว่างวันที่ 26 กันยายน - 17 พฤศจิกายน 2560 มีบัณฑิตเข้ามากรอกแบบสำรวจข้อมูลผ่านเครือข่าย 13,835 คนหรือ 92.29% โดยบัณฑิตระดับปริญญาตรีมีผู้บัณฑิตศึกษา 94.05% และบัณฑิตศึกษามีผู้บัณฑิตศึกษา 84.89%

ระดับปริญญา/วิทยาเขต	ผู้สำเร็จการศึกษา	ผู้บัณฑิตศึกษา	
		จำนวน	%
ม.เกษตรศาสตร์	14,990	13,835	92.29
ระดับปริญญาตรี	12,183	11,458	94.05
บางเขน	5,898	5,455	92.49
กำแพงแสน	2,655	2,570	96.80
ศรีราชา	2,355	2,220	94.27
เฉลิมพระเกียรติ จังหวัดสกลนคร	1,275	1,213	95.14
ระดับบัณฑิตศึกษา	2,800	2,377	84.89
ปริญญาโท	2,503	2,148	85.82
บางเขน	2,062	1,762	85.45
กำแพงแสน	202	169	83.66
ศรีราชา	152	145	95.39
เฉลิมพระเกียรติ จังหวัดสกลนคร	87	72	82.76
ปริญญาเอก	254	229	90.16
บางเขน	208	187	89.90
กำแพงแสน	46	42	91.30
ประกาศนียบัตรบัณฑิต	43	-	-
บางเขน	43	-	-
อนุปริญญา *	7	-	-
บางเขน	3	-	-
ศรีราชา	4	-	-

หมายเหตุ : ผู้สำเร็จระดับอนุปริญญา คือ ผู้สำเร็จการศึกษาในหลักสูตรระดับปริญญาตรี ที่มีเกรดเฉลี่ยไม่ถึง 2.00

2. ผลการสำรวจข้อมูลการได้งานทำของบัณฑิต รุ่นปีการศึกษา 2559 ครั้งที่ 1

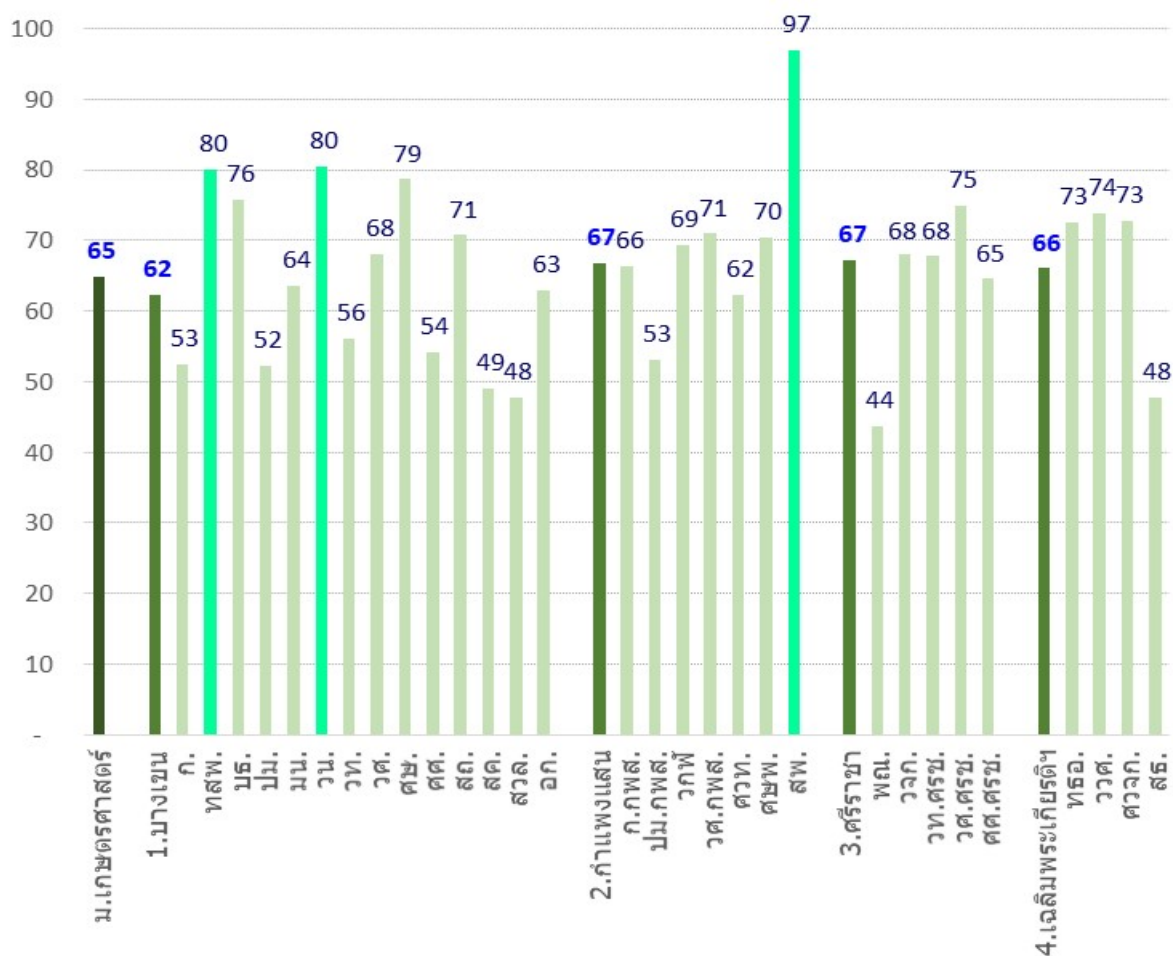
จากจำนวนบัณฑิตที่เข้าบันทึกข้อมูลผ่านระบบการขึ้นทะเบียนรับพระราชทานปริญญาบัตร จำนวน 13,835 คน เป็นบัณฑิตที่มีงานทำอยู่เดิมจำนวน 1,731 คน บัณฑิตที่ศึกษาต่อจำนวน 811 คน บัณฑิตที่ยังไม่ประสงค์จะทำงานจำนวน 1,753 คน บัณฑิตบวชจำนวน 31 คน และบัณฑิตเกณฑ์ทหารจำนวน 148 คน ดังนั้นขอบเขตที่นำมาศึกษาครั้งนี้จึงมีจำนวน 9,361 คน (ไม่นับรวมบัณฑิตดังกล่าวข้างต้น)

หากพิจารณาสถานภาพการได้งานทำของบัณฑิต พบว่า บัณฑิตของมหาวิทยาลัยได้งานทำ 65.38% โดยบัณฑิตระดับปริญญาตรีได้งานทำ 64.77% และระดับบัณฑิตศึกษาได้งานทำ 70.37% โดยบัณฑิตระดับปริญญาโทได้งานทำ 67.73% และบัณฑิตระดับปริญญาเอกได้งานทำ 83.83%

ระดับ ปริญญา/ วิทยาเขต	ผู้ บันทึก ข้อมูล	มี งาน เดิม	ศึกษา ต่อ	ไม่ ประสงค์ ทำงาน	บัณฑิต บวช	บัณฑิต เกณฑ์ ทหาร	ชอบ เขต สำรวจ	สถานภาพการทำงานของบัณฑิต			
								ทำงานแล้ว		ยังไม่ทำงาน	
								จำนวน	%	จำนวน	%
ม.เกษตรศาสตร์	13,835	1,731	811	1,753	31	148	9,361	6,120	65.38	3,241	34.62
ระดับปริญญาตรี	11,458	541	750	1,647	29	146	8,345	5,405	64.77	2,940	35.23
บางเขน	5,455	255	500	853	8	44	3,795	2,367	62.37	1,428	37.63
กำแพงแสน	2,570	114	174	354	4	39	1,885	1,260	66.84	625	33.16
ศรีราชา	2,220	148	63	274	11	33	1,691	1,135	67.12	556	32.88
เฉลิมพระเกียรติ ฯ	1,213	24	13	166	6	30	974	643	66.02	331	33.98
ระดับบัณฑิตศึกษา	2,377	1,190	61	106	2	2	1,016	715	70.37	301	29.63
ปริญญาโท	2,148	1,134	59	102	2	2	849	575	67.73	274	32.27
บางเขน	1,762	934	49	82	2	1	694	464	66.86	230	33.14
กำแพงแสน	169	41	10	14	-	-	104	76	73.08	28	26.92
ศรีราชา	145	111	-	2	-	1	31	22	70.97	9	29.03
เฉลิมพระเกียรติ ฯ	72	48	-	4	-	-	20	13	65.00	7	35.00
ปริญญาเอก	229	56	2	4	-	-	167	140	83.83	27	16.17
บางเขน	187	47	2	3	-	-	135	115	85.19	20	14.81
กำแพงแสน	42	9	-	1	-	-	32	25	78.13	7	21.88

➤ การดำเนินงานของบัณฑิตระดับปริญญาตรี

เมื่อพิจารณาการดำเนินงานของบัณฑิตระดับปริญญาตรี เปรียบเทียบกับเป้าหมายของการดำเนินงานของมหาวิทยาลัย พบว่า ต่ำกว่าเป้าหมายตามแผนปฏิบัติการของมหาวิทยาลัยเกษตรศาสตร์ ประจำปี พ.ศ. 2560 ที่ตั้งไว้ที่ 87% พบว่า บัณฑิตปริญญาตรีของมหาวิทยาลัยได้งานทำเพียง 65% และมีคณะที่บัณฑิตได้งานทำเกินกว่า 87% เพียงคณะสัตวแพทยศาสตร์ (97%) เท่านั้น



เนื่องจากการสำรวจข้อมูลการดำเนินงานของบัณฑิตครั้งที่ 1 ดำเนินการในช่วงการขึ้นทะเบียนรับพระราชทานปริญญาบัตรของมหาวิทยาลัยซึ่งเป็นช่วงเวลาหลังจบการศึกษาแล้วเพียง 4-5 เดือนเท่านั้น ผลที่ได้อาจไม่สะท้อนมาตรฐานที่แท้จริงของมหาวิทยาลัยนัก ดังนั้นกองแผนงานจึงจะสำรวจข้อมูลการดำเนินงานจากบัณฑิตอีกครั้ง เพื่อปรับปรุงข้อมูลและให้ได้ผลการสำรวจที่สะท้อนมาตรฐานด้านคุณภาพที่แท้จริงของมหาวิทยาลัย

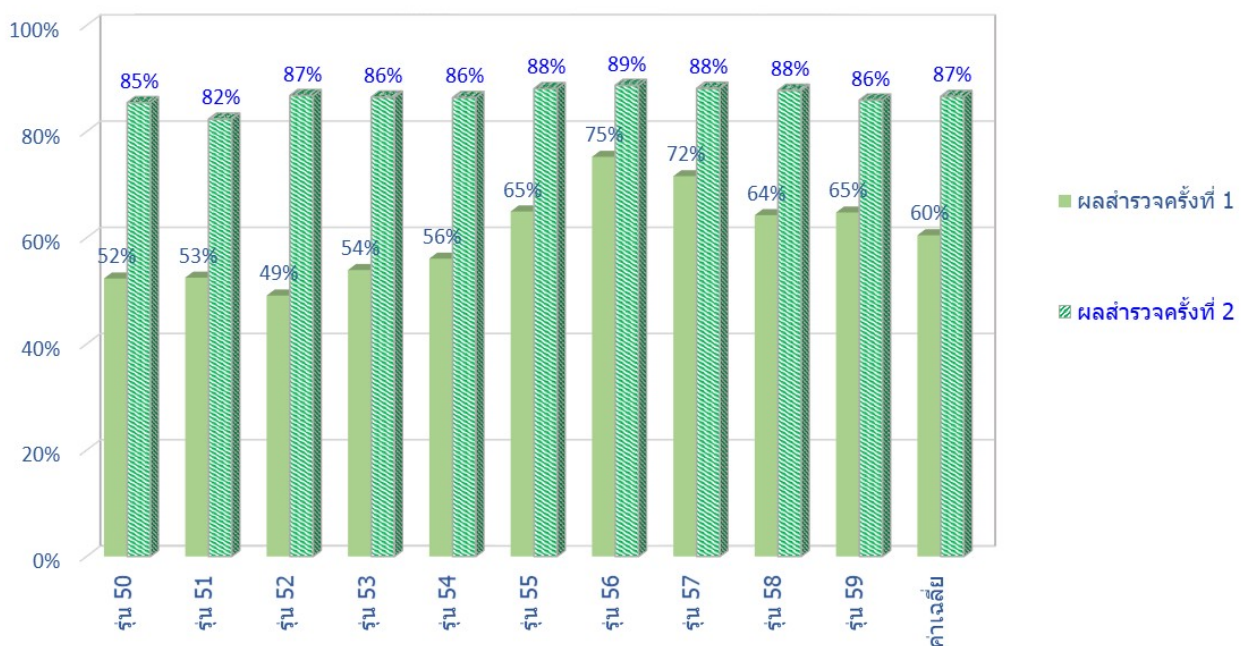
3. โครงการสำรวจข้อมูลการได้งานทำของบัณฑิตระดับปริญญาตรี ครั้งที่ 2

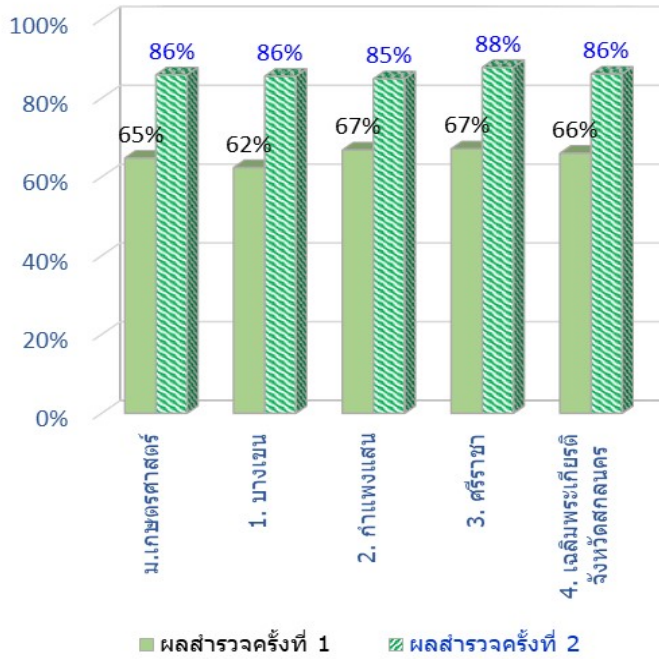
สำหรับการสำรวจข้อมูลเพื่อติดตามสถานภาพการได้งานทำของบัณฑิตในครั้งนี มีกลุ่มเป้าหมายทั้งหมด 6,272 คน แบ่งเป็น 3 กลุ่ม คือ กลุ่มเป้าหมายแรก คือ บัณฑิตระดับปริญญาตรีที่ยังไม่ได้ทำงานในการสำรวจข้อมูลรอบแรกช่วงขึ้นทะเบียนรับพระราชทานปริญญาบัตร ประกอบด้วย บัณฑิตที่ไม่ได้งานทำ บัณฑิตศึกษาต่อ บัณฑิตที่กำลังบวช และบัณฑิตที่ติดการเกณฑ์ทหาร เพื่อสอบถามสถานภาพการได้งานทำ ณ ปัจจุบันของบัณฑิต กลุ่มเป้าหมายที่สอง คือ บัณฑิตระดับปริญญาตรีที่ไม่ได้เข้ามาบันทึกข้อมูลในระบบช่วงขึ้นทะเบียนรับพระราชทานปริญญาบัตร แต่มหาวิทยาลัยมีเบอร์โทรศัพท์ที่จะติดต่อสอบถามสถานการณ์ได้งานจากบัณฑิตเพิ่มเติมได้ กลุ่มเป้าหมายที่สาม คือ บัณฑิตที่ทำงานแล้วในช่วงเวลาการสำรวจครั้งแรก (ช่วงเวลารับพระราชทานปริญญาบัตร) แต่ไม่ได้ระบุนายละเอียดของสถานที่ทำงาน ดังนั้นมหาวิทยาลัยจึงต้องสอบถามข้อมูลเพิ่มเติมเกี่ยวกับสถานที่ทำงาน ซึ่งข้อมูลที่สำรวจเพิ่มเติมได้นี้เพื่อใช้เป็นข้อมูลตั้งต้นในระบบการประเมินคุณภาพบัณฑิตของมหาวิทยาลัยต่อไป

➤ ผลการสำรวจข้อมูลการได้งานทำของบัณฑิตระดับปริญญาตรี รุ่นปีการศึกษา 2559

ในภาพรวมของการดำเนินโครงการสำรวจเพื่อติดตามสถานภาพการได้งานของบัณฑิต ในช่วง 10 ปีที่ผ่านมา พบว่า บัณฑิตได้งานเพิ่มขึ้นจากการสำรวจครั้งแรกเฉลี่ยประมาณ 27%

สำหรับบัณฑิตปริญญาตรีรุ่นปีการศึกษา 2559 ได้งานทำเพิ่มขึ้นจากการสำรวจครั้งแรก 21% รวมเป็น 86% และบัณฑิตที่ได้งานทำ จำนวน 8,373 คน มีรายได้เฉลี่ย 17,983.03 บาท ซึ่งส่วนใหญ่ทำงานในหน่วยงานภาคเอกชน (75%)

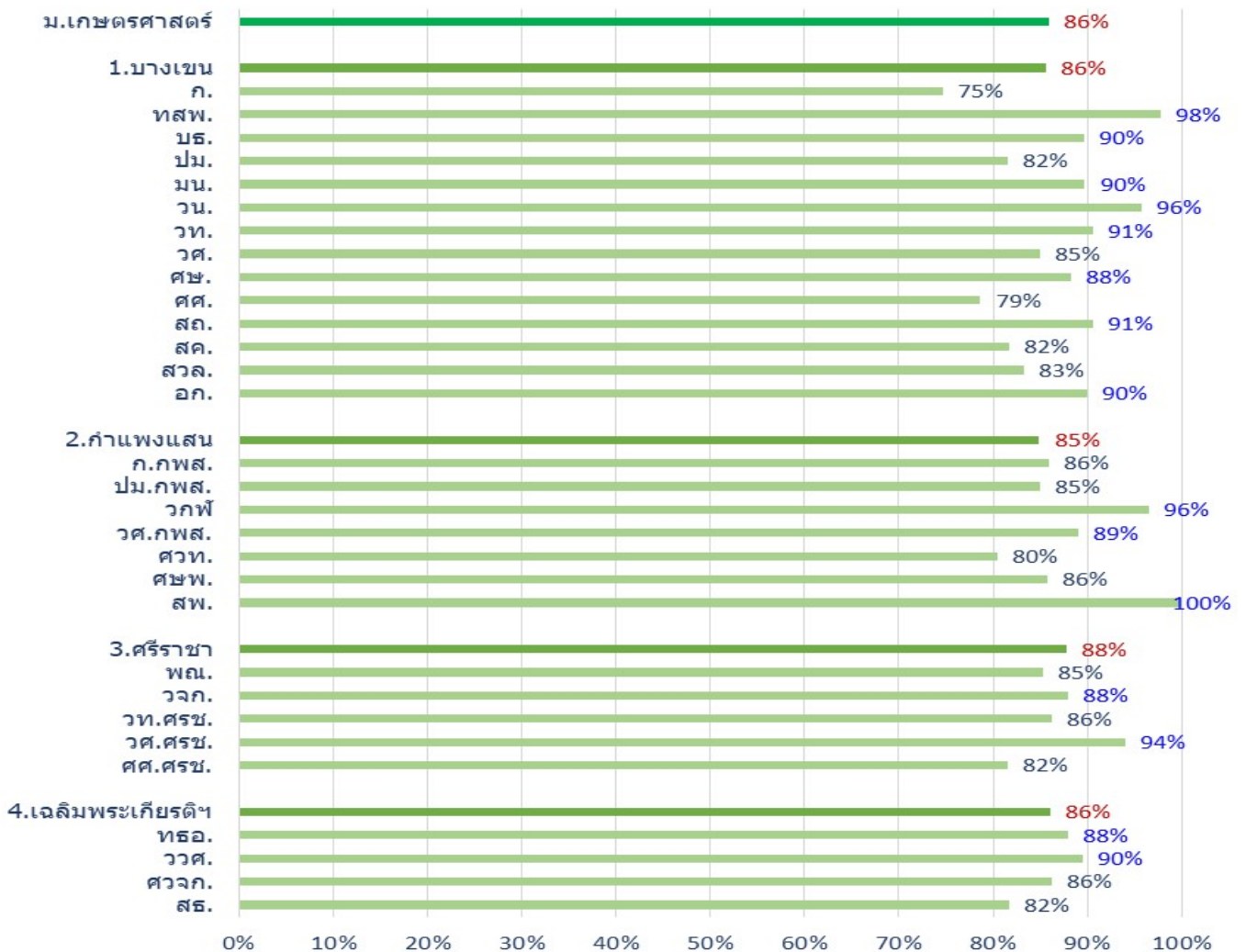




เมื่อพิจารณาแยกตามวิทยาเขตพบว่า บางเขนได้งานทำเพิ่มขึ้นจากการสำรวจครั้งแรกมากที่สุด คือ เพิ่มขึ้น 23% (รวมเป็น 86%)

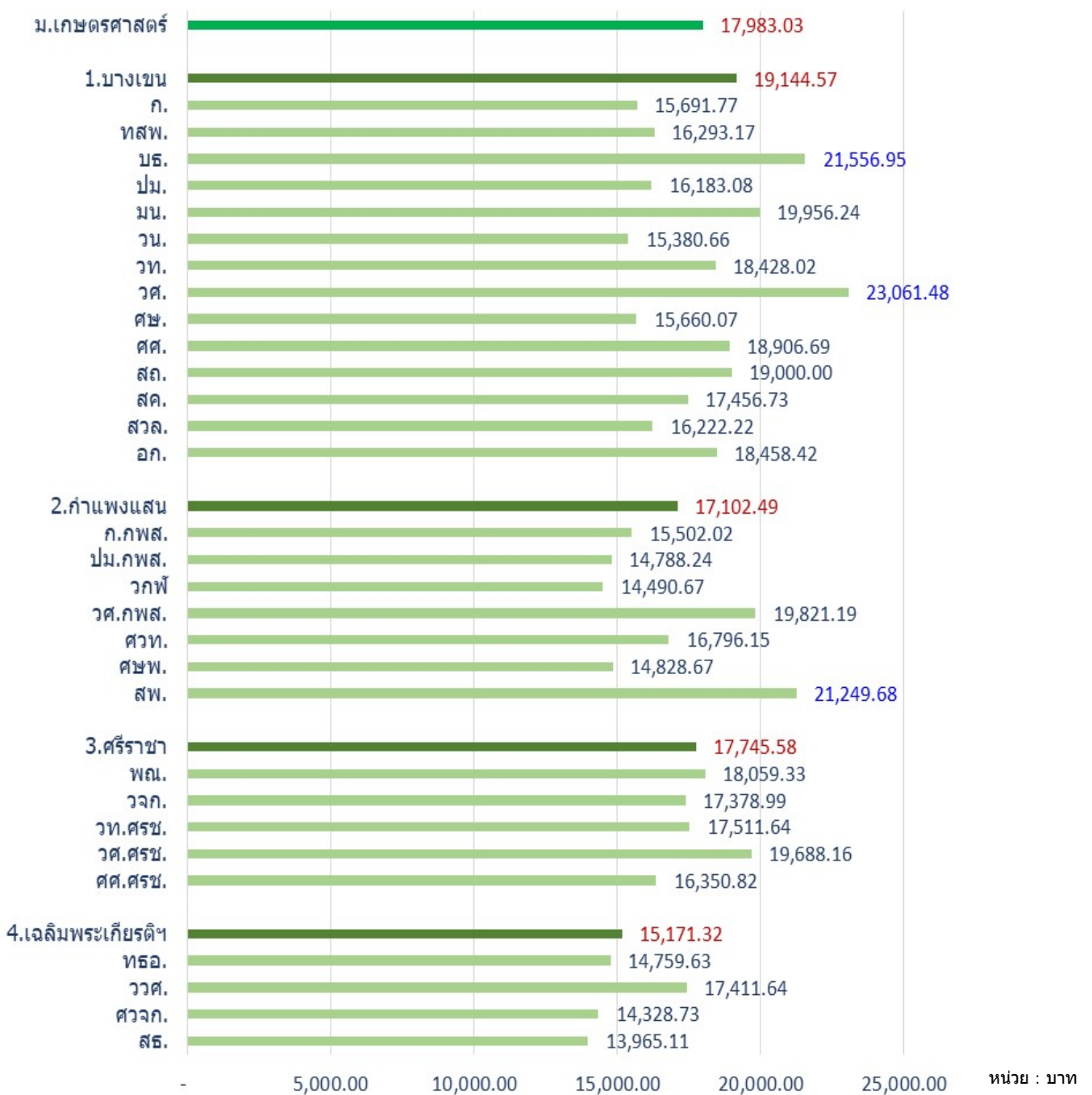
ส่วนวิทยาเขตกำแพงแสนได้งานทำเพิ่มขึ้นน้อยที่สุดคือ 18% (รวมเป็น 85%)

เมื่อพิจารณาการเตงงานของบัณฑิตระดับปริญญาตรีตามรายคณะ พบว่า คณะที่ได้งานทำสูงสุด คือ บัณฑิตคณะสัตวแพทยศาสตร์ ได้งานทำถึง 100% รองลงมาคือ บัณฑิตคณะเทคนิคการสัตวแพทย์ได้งานทำ 98% บัณฑิตคณะวิทยาศาสตร์การกีฬาได้งานทำ 96% และบัณฑิตคณะวนศาสตร์ได้งานทำ 96%



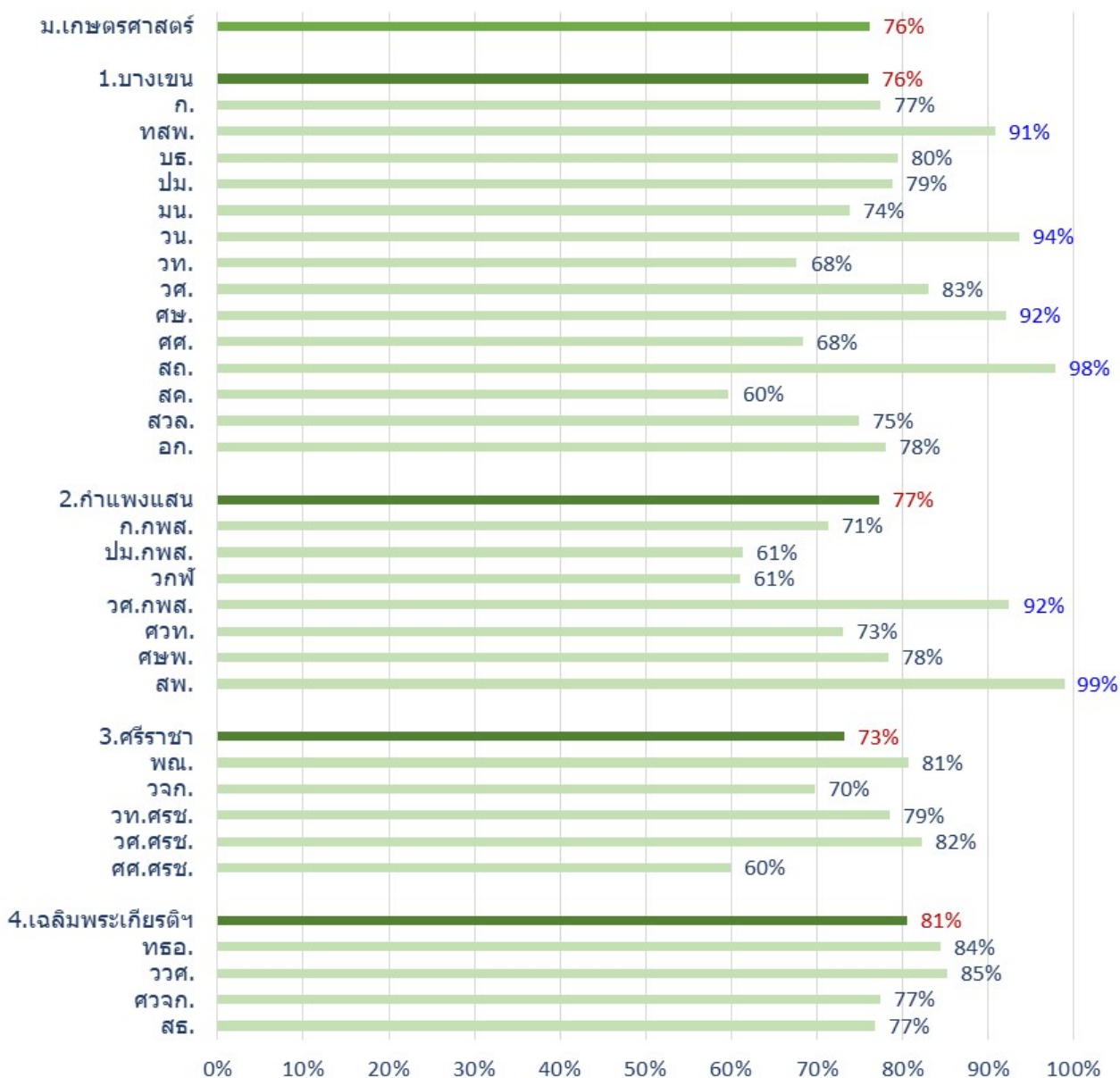
ส่วนรายได้นั้น บัณฑิตปริญญาตรีมีรายได้เฉลี่ย 17,983.03 บาท โดยบัณฑิตบางแขนงมีรายได้เฉลี่ยสูงสุด (19,144.57 บาท) รองลงมาคือ วิทยาเขตศรีราชา (17,745.58 บาท) วิทยาเขตกำแพงแสน (17,102.49 บาท) และวิทยาเขตเฉลิมพระเกียรติ จังหวัดสกลนคร (15,171.32 บาท)

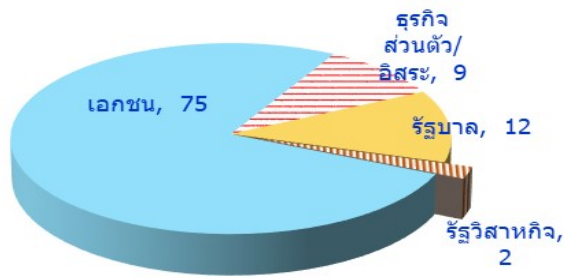
เมื่อพิจารณารายได้เฉลี่ยของบัณฑิตระดับปริญญาตรีจำแนกตามรายคณะแล้ว พบว่า บัณฑิตคณะวิศวกรรมศาสตร์มีรายได้เฉลี่ยสูงสุดคือ 23,061.48 บาท รองลงมาคือ คณะบริหารธุรกิจ มีรายได้เฉลี่ยเท่ากับ 21,556.95 บาท และคณะสัตวแพทยศาสตร์ มีรายได้ เฉลี่ยเท่ากับ 21,249.68 บาท



เมื่อพิจารณาการทำงานตรงสาขาที่จบของบัณฑิต พบว่า บัณฑิตของมหาวิทยาลัยได้งานทำตรงกับสาขาที่จบ 76% โดยวิทยาเขตเฉลิมพระเกียรติ จังหวัดสกลนครได้งานทำตรงกับสาขาที่จบมากที่สุด คือ 81% รองลงมาคือ วิทยาเขตกำแพงแสน ได้งานทำตรงกับสาขาที่จบมา 77%

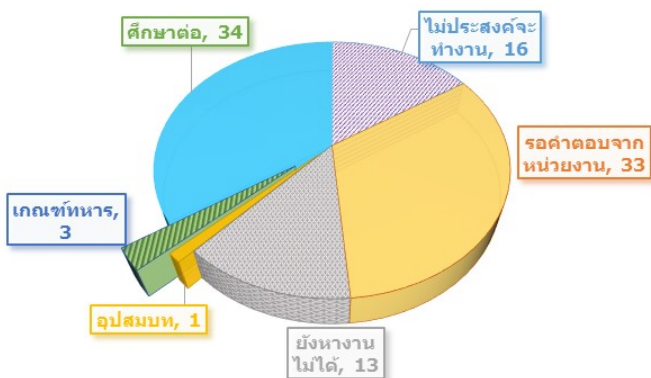
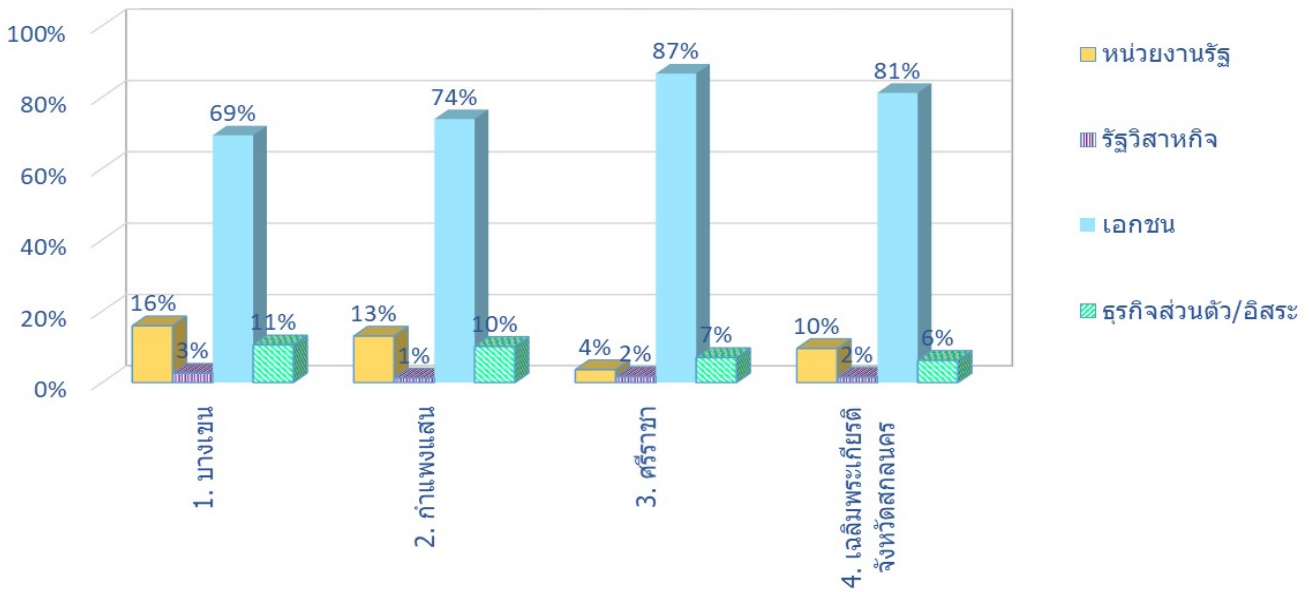
ส่วนคณะที่บัณฑิตได้งานทำงานตรงสาขามากที่สุด คือ คณะสัตวแพทยศาสตร์ 99% รองลงมาคือ คณะสถาปัตยกรรมศาสตร์ 98% คณะวนศาสตร์ 94% คณะวิศวกรรมศาสตร์ กำแพงแสน 93% คณะศึกษาศาสตร์ 92% และคณะเทคนิคการสัตวแพทย์ 91%





สำหรับประเภทงานที่ทำนั้น บัณฑิตปริญญาตรีส่วนใหญ่ทำงานในภาคเอกชน (75%) รองลงมาคือ ประกอบหน่วยงานราชการและธุรกิจส่วนตัวหรืออาชีพอิสระสำหรับการประกอบอาชีพ

บัณฑิตที่จบจากภาคเอกชนเป็นส่วนใหญ่ โดยวิทยาเขตศรีราชามากที่สุด



สำหรับบัณฑิตที่ยังไม่ทำงาน จำนวน 2,965 คนนั้น ส่วนใหญ่กำลังศึกษาคือ (34%) รองลงมาคือกำลังรอคำตอบจากหน่วยงาน (33%)

งานวิจัยสถาบันและสารสนเทศ
กองแผนงาน สำนักงานอธิการบดี
กรกฎาคม 2561