

รายงานการสำรวจข้อมูลผู้สำเร็จการศึกษา และภาวะการมีงานทำของบัณฑิต รุ่นปีการศึกษา 2558 มหาวิทยาลัยเกษตรศาสตร์

1. จำนวนผู้สำเร็จการศึกษาและผู้กรอกแบบสำรวจภาวะการทำงานทำของบัณฑิต

ในปีการศึกษา 2558 มหาวิทยาลัยเกษตรศาสตร์มีผู้สำเร็จการศึกษา จำนวน 14,125 คน (ไม่นับรวมผู้สำเร็จการศึกษาของสถาบันสมทบ 147 คน) เป็นผู้สำเร็จการศึกษาระดับปริญญาตรี จำนวน 11,175 คน และระดับบัณฑิตศึกษา จำนวน 2,950 คน และในการสำรวจข้อมูลประวัติผู้สำเร็จการศึกษาและการมีงานทำของบัณฑิตผ่านระบบเครือข่าย ในช่วงเวลาการขึ้นทะเบียนรับพระราชทานปริญญาบัตร ระหว่างวันที่ 22 กันยายน - 31 ตุลาคม 2559 มีบัณฑิตเข้ามารอกแบบสำรวจข้อมูลผ่านเครือข่าย จำนวน 13,098 คนหรือประมาณ 93% โดยบัณฑิตระดับปริญญาตรี มีผู้บันทึกข้อมูล 94% และบัณฑิตศึกษามีผู้บันทึกข้อมูล 88%

ระดับ/วิทยาเขต	ผู้สำเร็จการศึกษา	ผู้บันทึกข้อมูล	
		จำนวน	%
ม.เกษตรศาสตร์	14,125	13,098	93
ระดับปริญญาตรี	11,175	10,505	94
1. บางเขน	5,806	5,349	92
2. กำแพงแสน	2,379	2,308	97
3. ศรีราชา	2,104	2,013	96
4. เฉลิมพระเกียรติ จังหวัดสกลนคร	886	835	94
ระดับบัณฑิตศึกษา	2,950	2,593	88
ปริญญาโท	2,659	2,372	89
1. บางเขน	2,206	1,964	89
2. กำแพงแสน	237	211	89
3. ศรีราชา	175	162	93
4. เฉลิมพระเกียรติ จังหวัดสกลนคร	41	35	85
ปริญญาเอก	257	221	86
1. บางเขน	201	171	85
2. กำแพงแสน	51	45	88
3. เฉลิมพระเกียรติ จังหวัดสกลนคร	5	5	100
ประกาศนียบัตรบัณฑิต	34	-	-
1. บางเขน	34	-	-

2. ผลการสำรวจข้อมูลการได้งานทำของบัณฑิต รุ่นปีการศึกษา 2558 ครั้งที่ 1

จากจำนวนบัณฑิตที่เข้าบันทึกข้อมูลผ่านระบบการขึ้นทะเบียนรับพระราชทานปริญญาบัตร จำนวน 13,098 คน เป็นบัณฑิตที่มีงานทำอยู่เดิมจำนวน 2,548 คน บัณฑิตที่ศึกษาต่อ 946 คน บัณฑิตไม่ประสงค์จะทำงาน 1,660 คน บัณฑิตบวช 22 คน และบัณฑิตเกณฑ์ทหาร 123 คน ดังนั้นขอบเขตที่นำมาศึกษาครั้งนี้จึงมีจำนวน 7,799 คน (ไม่นับรวมบัณฑิตดังกล่าวข้างต้น)

หากพิจารณาสถานภาพการได้งานทำของบัณฑิต พบว่า บัณฑิตของมหาวิทยาลัยได้งานทำ 63% โดยบัณฑิตระดับปริญญาตรีได้งานทำ 64% และบัณฑิตศึกษาได้งานทำ 44% (บัณฑิตระดับปริญญาโทได้งานทำ 42% และบัณฑิตระดับปริญญาเอกได้งานทำ 58%)

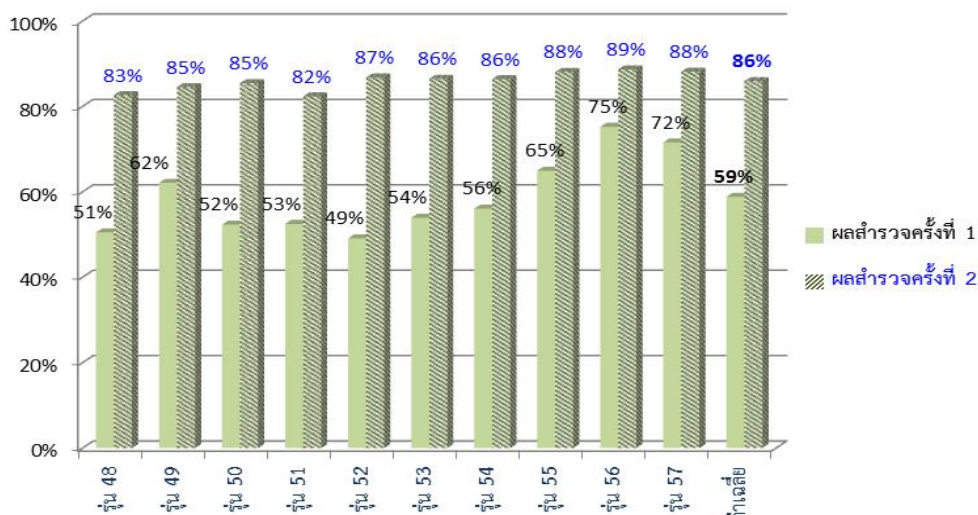
ระดับ/วิทยาเขต	ผู้บันทึก ข้อมูล จำนวน	มีงาน ทำเดิม	ศึกษา ต่อ	บัณฑิตไม่ ประสงค์ ทำงาน	บัณฑิต บวช	บัณฑิตติด เกณฑ์ ทหาร	ขอบเขต สำรวจ	สถานภาพการทำงานของบัณฑิต			
								ทำงาน		ไม่ทำงาน	
								จำนวน	%	จำนวน	%
ม.เกษตรศาสตร์	13,098	2,548	946	1,660	22	123	7,799	4,896	63	2,903	37
ระดับปริญญาตรี	10,505	714	867	1,546	20	119	7,239	4,652	64	2,587	36
1. บางเขน	5,349	355	624	875	9	43	3,443	2,164	63	1,279	37
2. กำแพงแสน	2,308	173	173	290	4	29	1,639	1,016	62	623	38
3. ศรีราชา	2,013	144	57	266	7	26	1,513	1,015	67	498	33
4. เฉลิมพระเกียรติ จังหวัดสกลนคร	835	42	13	115	-	21	644	457	71	187	29
ระดับบัณฑิตศึกษา	2,593	1,834	79	114	2	4	560	244	44	316	56
ปริญญาโท	2,372	1,673	78	108	2	4	507	213	42	294	58
1. บางเขน	1,964	1,380	62	93	2	3	424	176	42	248	58
2. กำแพงแสน	211	119	9	10	-	1	72	34	47	38	53
3. ศรีราชา	162	141	7	4	-	-	10	3	30	7	70
4. เฉลิมพระเกียรติ จังหวัดสกลนคร	35	33	-	1	-	-	1	-	-	1	100
ปริญญาเอก	221	161	1	6	-	-	53	31	58	22	42
1. บางเขน	171	126	1	3	-	-	41	25	61	16	39
2. กำแพงแสน	45	31	-	2	-	-	12	6	50	6	50
3. เฉลิมพระเกียรติ จังหวัดสกลนคร	5	4	-	1	-	-	-	-	-	-	-
ประกาศนียบัตรบัณฑิต	-	-	-	-	-	-	-	-	-	-	-
1. บางเขน	-	-	-	-	-	-	-	-	-	-	-

- การดำเนินงานของบัณฑิตระดับปริญญาตรี

ปีการศึกษา 2558 มหาวิทยาลัยมีผู้สำเร็จการศึกษาระดับปริญญาตรี 11,175 คน มีบัณฑิตเข้ามابันทึกแบบสำรวจผ่านระบบ 10,505 คน (94%) โดยผลการสำรวจพบว่าบัณฑิตปริญญาตรีได้งานทำ 64% โดยวิทยาเขตเฉลิมพระเกียรติ จังหวัดสกลนคร ได้งานทำสูงสุด (71%) รองลงมาคือ วิทยาเขตศรีราชา (67%)

เมื่อพิจารณาการได้งานของบัณฑิตระดับปริญญาตรีตามรายคณะ เปรียบเทียบกับมาตรฐานด้านคุณภาพบัณฑิตของมหาวิทยาลัย (เป้าหมายการประกันคุณภาพภายในของมหาวิทยาลัย ประจำปี พ.ศ.2559 คือ 80.00%) พบว่า คณะที่บัณฑิตได้งานทำเกินกว่า 80% มีจำนวน 4 คณะ คือ คณะสัตวแพทยศาสตร์ (94%) คณะบริหารธุรกิจ (82%) คณะวิทยาศาสตร์และวิศวกรรมศาสตร์ (81%) และคณะวนศาสตร์ (81%)

จากผลการสำรวจข้อมูลการได้งานทำของบัณฑิตปริญญาตรีในช่วง 10 ปีที่ผ่านมา พบว่า ในเวลาพิธีพระราชทานปริญญาบัตร (การสำรวจข้อมูลครั้งที่ 1) บัณฑิตมีงานทำเฉลี่ยประมาณ 59% และเมื่อมหาวิทยาลัยทำการสำรวจเพื่อปรับปรุงข้อมูลสถานภาพการได้งานทำของบัณฑิตอีกครั้งหลังจบการศึกษาแล้วประมาณ 10 -12 เดือน พบว่าบัณฑิตมีการได้งานเพิ่มขึ้นจากเดิมอีกประมาณ 27% หรือมีการได้งานทำเฉลี่ยประมาณ 86%



ดังนั้นกองแผนงานจึงจะสำรวจข้อมูลการได้งานทำของบัณฑิตระดับปริญญาตรีอีกครั้ง ในช่วงเดือน มีนาคม - มิถุนายน 2560 ซึ่งเป็นระยะเวลา 8-11 เดือนหลังสำเร็จการศึกษา เพื่อปรับปรุงข้อมูลให้เป็นปัจจุบัน และสามารถบรรลุผลตามเป้าหมายด้านมาตรฐานคุณภาพบัณฑิตมหาวิทยาลัย ประจำปี พ.ศ.2559 คือ 80.00% ซึ่งมหาวิทยาลัยจะใช้ผลการสำรวจข้อมูลการได้งานทำของบัณฑิตครั้งที่ 2 นี้ จะใช้เป็นข้อมูลประกอบการดำเนินการประกันคุณภาพการศึกษาภายใน ระดับอุดมศึกษา ตามระบบของคณะกรรมการการอุดมศึกษา ต่อไป

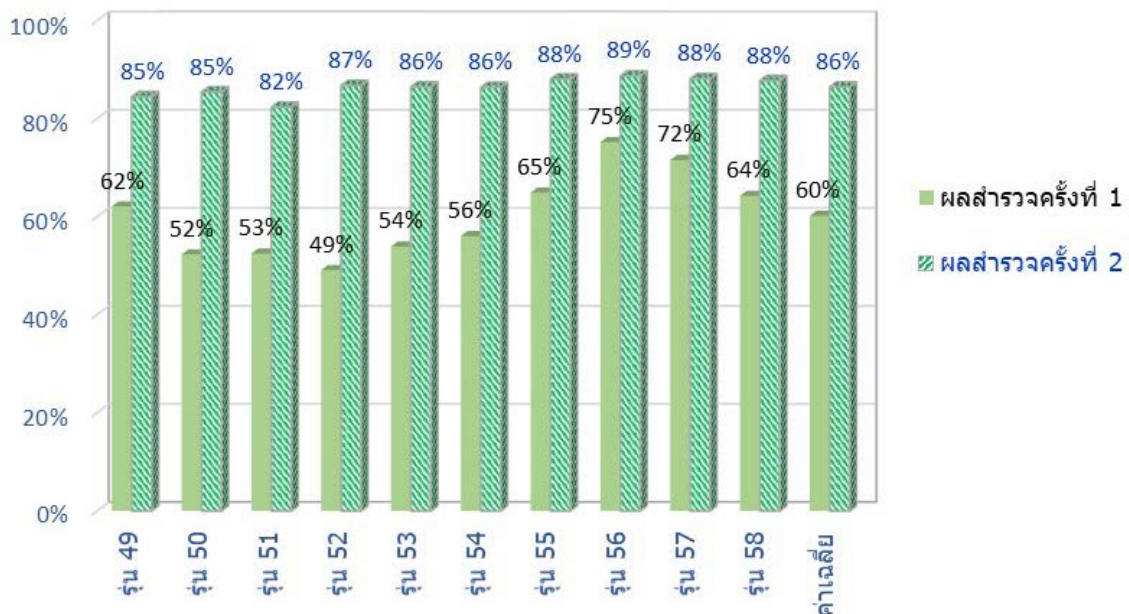
3. การสำรวจข้อมูลการได้งานทำของบัณฑิตระดับปริญญาตรี ครั้งที่ 2

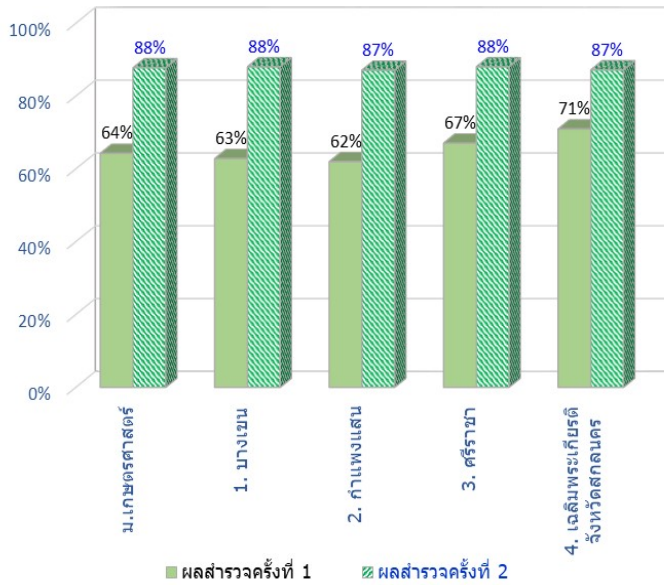
สำหรับโครงการสำรวจข้อมูลเพื่อติดตามสถานภาพการได้งานทำของบัณฑิตในครั้งที่ 2 นี้ มีกลุ่มเป้าหมายทั้งหมด 6,319 คน แบ่งเป็น 3 กลุ่ม คือ กลุ่มเป้าหมายแรก เป็นบัณฑิตระดับปริญญาตรีที่ยังไม่ได้ทำงานในช่วงเวลาที่สำรวจในรอบแรก จำนวน 5,139 คน ประกอบด้วย บัณฑิตที่ไม่ได้งานทำ บัณฑิตศึกษาต่อ บัณฑิตที่กำลังบวช และบัณฑิตที่ติดการเกณฑ์ทหาร เพื่อสอบถามสถานภาพการได้งานทำ ณ ปัจจุบันของบัณฑิต กลุ่มเป้าหมายที่สอง คือ บัณฑิตที่ไม่ได้เข้ามาบันทึกข้อมูลช่วงรับพระราชทานปริญญาบัตร แต่มหาวิทยาลัยมีเบอร์โทรศัพท์ที่จะติดต่อสอบถามการได้งานจากบัณฑิตเพิ่มเติมได้ และกลุ่มเป้าหมายที่สาม คือ บัณฑิตที่ทำงานแล้วในช่วงเวลาการสำรวจครั้งแรก (ช่วงเวลารับพระราชทานปริญญาบัตร) แต่เป็นผู้ประกอบอาชีพอิสระหรือไม่ได้ระบุรายละเอียดของสถานที่ทำงาน ดังนั้นมหาวิทยาลัยจึงต้องสอบถามข้อมูลเพิ่มเติมเกี่ยวกับสถานที่ทำงาน ซึ่งข้อมูลที่สำรวจเพิ่มเติมได้นี้เพื่อใช้เป็นข้อมูลตั้งต้นในระบบการประเมินคุณภาพบัณฑิตของมหาวิทยาลัยต่อไป

➤ ผลการสำรวจข้อมูลการได้งานทำของบัณฑิตระดับปริญญาตรี รุ่นปีการศึกษา 2558

ในภาพรวมของการดำเนินโครงการสำรวจเพื่อติดตามสถานภาพการได้งานของบัณฑิต ในช่วง 10 ปีที่ผ่านมา พบว่า บัณฑิตได้งานเพิ่มขึ้นจากการสำรวจครั้งแรกเฉลี่ยประมาณ 26%

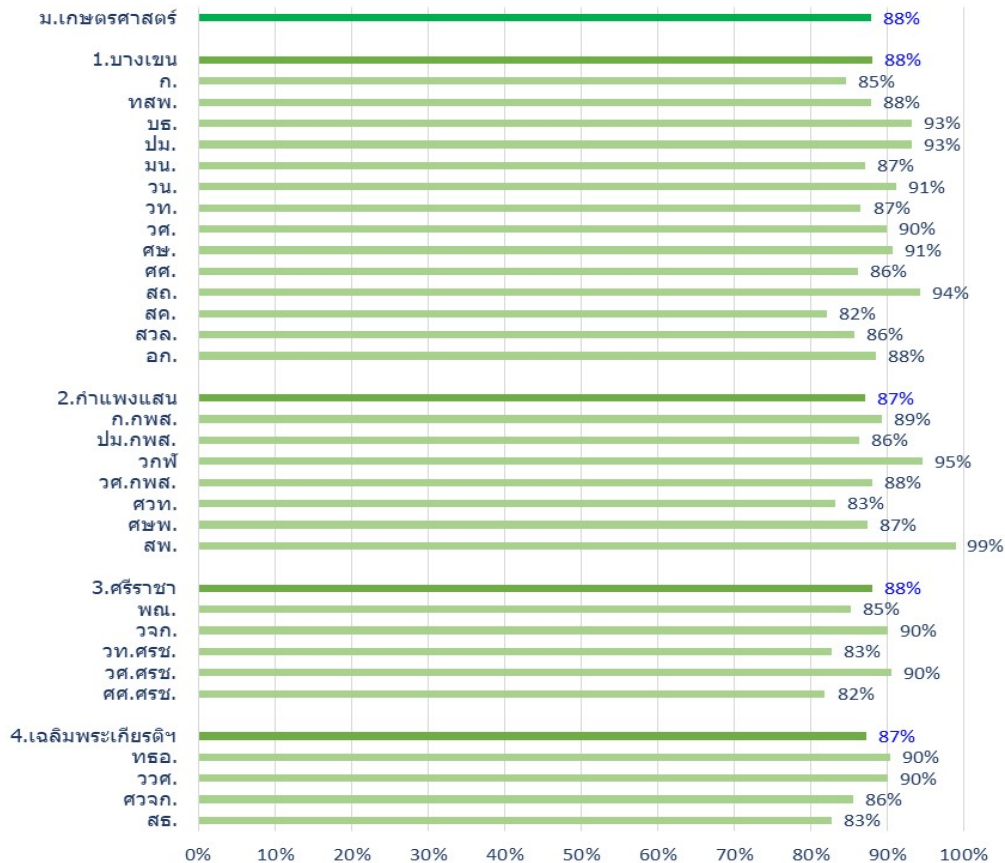
สำหรับบัณฑิตปริญญาตรีรุ่นปีการศึกษา 2558 ได้งานทำเพิ่มขึ้นจากการสำรวจครั้งแรก 24% รวมเป็น 88% และบัณฑิตที่ได้งานทำ จำนวน 7,415 คน มีรายได้เฉลี่ย 18,005 บาท ซึ่งส่วนใหญ่ทำงานในหน่วยงานภาคเอกชน (81%)





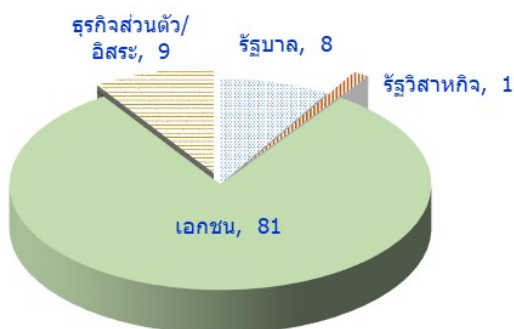
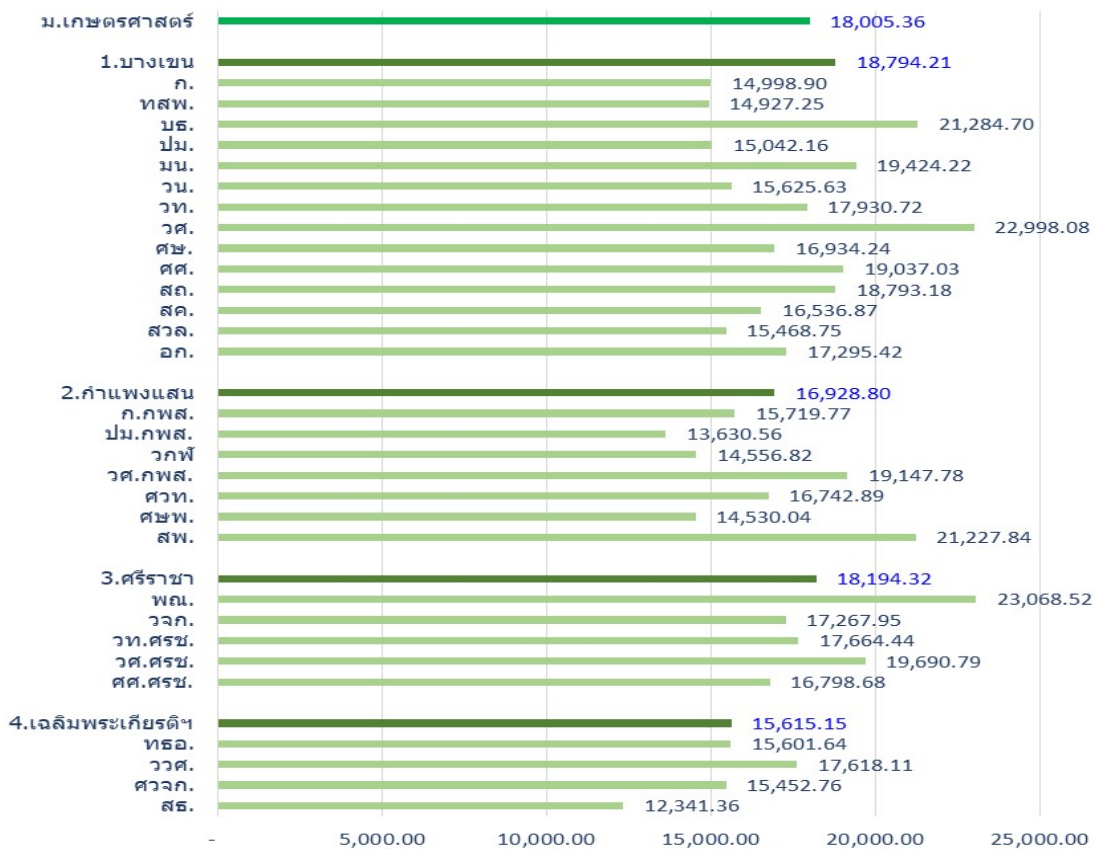
เมื่อพิจารณาแยกตามวิทยาเขต พบว่า
 ันได้งานทำเพิ่มขึ้นจากการสำรวจครั้งแรก
 สุด คือ เพิ่มขึ้น 25% (รวมเป็น 88%)
 ส่วนวิทยาเขตเฉลิมพระเกียรติ จังหวัด
 คร เพิ่มขึ้นน้อยที่สุดคือ 16% (รวมเป็น

เมื่อพิจารณาการได้งานของบัณฑิตระดับปริญญาตรีตามรายคณะ เปรียบเทียบกับมาตรฐานด้าน
 คุณภาพบัณฑิตของ สมศ. (เป้าหมายการประกันคุณภาพของ สมศ. ประจำปี พ.ศ.2559 คือ 80.00%) พบว่าบัณฑิต
 ทุกคณะได้งานทำเกินกว่า 80% โดยบัณฑิตคณะสัตวแพทยศาสตร์ได้งานทำสูงที่สุด 99% รองลงมาคือ คณะ
 วิทยาศาสตร์การกีฬาได้งานทำ 95% และคณะสถาปัตยกรรมศาสตร์ได้งานทำ 94%



ส่วนรายได้นั้น บัณฑิตปริญญาตรีมีรายได้เฉลี่ย 18,005.36 บาท โดยบัณฑิตบางแขนงมีรายได้เฉลี่ยสูงสุด (18,794.21 บาท) รองลงมาคือ วิทยาเขตศรีราชา (18,194.32 บาท) วิทยาเขตกำแพงแสน (16,928.80 บาท) และวิทยาเขตเฉลิมพระเกียรติ จังหวัดสกลนคร (15,615.15 บาท)

เมื่อพิจารณารายได้เฉลี่ยของบัณฑิตระดับปริญญาตรีจำแนกตามรายคณะแล้ว พบว่า บัณฑิตคณะพาณิชยศาสตร์และการบัญชีมีรายได้เฉลี่ยสูงสุดคือ 23,068.52 บาท รองลงมาคือ คณะวิศวกรรมศาสตร์ มีรายได้เฉลี่ยเท่ากับ 22,998.08 บาท คณะบริหารธุรกิจ มีรายได้เฉลี่ยเท่ากับ 21,284.70 บาท และคณะสัตวแพทยศาสตร์ มีรายได้เฉลี่ยเท่ากับ 21,227.84 บาท



สำหรับการประกอบอาชีพนั้นบัณฑิตปริญญาตรีส่วนใหญ่ทำงานในภาคเอกชน (81%) รองลงมาคือ ประกอบธุรกิจส่วนตัวหรืออาชีพอิสระ และหน่วยงานราชการเป็นสัดส่วนที่ใกล้เคียงกัน

งานวิจัยสถาบันและสารสนเทศ
กองแผนงาน สำนักงานอธิการบดี
กรกฎาคม 2560