



**KU**  
KASETSART  
UNIVERSITY



# รายงานการสำรวจและวิเคราะห์เบื้องต้น **นิสิตใหม่** ระดับปริญญาตรี

มหาวิทยาลัยเกษตรศาสตร์ ปีการศึกษา 2565

**PROUD TO BE  
KU 82**



## คำนำ

รายงานการสำรวจและวิเคราะห์เบื้องต้นนิตินิติใหม่ระดับปริญญาตรี ของมหาวิทยาลัยเกษตรศาสตร์ เป็นภารกิจส่วนหนึ่งของงานวิจัยสถาบันเพื่อการพัฒนาเชิงยุทธศาสตร์ กองบริหารยุทธศาสตร์ สำนักงานมหาวิทยาลัย ซึ่งได้ดำเนินการเป็นประจำทุกปี โดยมีวัตถุประสงค์เพื่อศึกษาข้อมูลลักษณะทางประชากรและสังคม การสอบเข้ามหาวิทยาลัยและประวัติการศึกษา รูปแบบการดำเนินชีวิตในมหาวิทยาลัย รวมถึงปัญหาและความคาดหวังของนิตินิติใหม่

การดำเนินการในครั้งนี้นี้ได้รับความร่วมมือเป็นอย่างดีจากหลายส่วนงานและบุคลากรหลายฝ่าย โดยเฉพาะสำนักบริการคอมพิวเตอร์ ที่ช่วยปรับปรุงระบบระเบียบประวัติ นิตินิติใหม่และแบบสำรวจ นิตินิติใหม่ รวมทั้งการจัดเก็บข้อมูลผ่านระบบเครือข่ายคอมพิวเตอร์ของมหาวิทยาลัยเกษตรศาสตร์ จึงขอขอบคุณมา ณ โอกาสนี้ ทั้งนี้สามารถสืบค้นรายงานข้อมูล นิตินิติใหม่ย้อนหลังได้ที่ <https://student.ku.ac.th/history/> พร้อมทั้งหวังเป็นอย่างยิ่งว่ารายงานฉบับนี้จะอำนวยประโยชน์ต่อส่วนงานที่เกี่ยวข้องต่อไป



(นางสุชีรา จรรย์ยามัน)

ผู้อำนวยการกองบริหารยุทธศาสตร์

## สารบัญ

		หน้า
บทสรุป.....		1 - 9
<b>ภาคผนวก</b>		
ตารางที่ 1	จำนวนและร้อยละของนิสิตใหม่ จำแนกตามเพศ และส่วนกลาง - วิทยาเขต / กลุ่มสาขาวิชา / คณะ / ประเภทโครงการ.....	13
ตารางที่ 2	จำนวนและร้อยละของนิสิตใหม่ จำแนกตามอายุ และส่วนกลาง - วิทยาเขต / กลุ่มสาขาวิชา / คณะ / ประเภทโครงการ.....	17
ตารางที่ 3	จำนวนและร้อยละของนิสิตใหม่ จำแนกตามความปกติและความบกพร่อง และส่วนกลาง - วิทยาเขต / กลุ่มสาขาวิชา / คณะ / ประเภทโครงการ.....	23
ตารางที่ 4	จำนวนและร้อยละของนิสิตใหม่ จำแนกตามศาสนา และส่วนกลาง - วิทยาเขต / กลุ่มสาขาวิชา / คณะ / ประเภทโครงการ.....	27
ตารางที่ 5	จำนวนและร้อยละของนิสิตใหม่ จำแนกตามภูมิลำเนา และส่วนกลาง - วิทยาเขต / กลุ่มสาขาวิชา / คณะ / ประเภทโครงการ.....	32
ตารางที่ 6	จำนวนและร้อยละของนิสิตใหม่ จำแนกตามภูมิลำเนาและจังหวัดที่เกิด และส่วนกลาง - วิทยาเขต / กลุ่ม / สาขาวิชา / คณะ / ประเภทโครงการ.....	37
ตารางที่ 7	จำนวนและร้อยละของนิสิตใหม่ จำแนกตามสถานภาพสมรสของบิดามารดา และส่วนกลาง - วิทยาเขต / กลุ่มสาขาวิชา / คณะ / ประเภทโครงการ.....	39
ตารางที่ 8	จำนวนและร้อยละของนิสิตใหม่ จำแนกตามอาชีพของบิดา และส่วนกลาง - วิทยาเขต / กลุ่มสาขาวิชา / คณะ / ประเภทโครงการ.....	45
ตารางที่ 9	จำนวนและร้อยละของนิสิตใหม่ จำแนกตามอาชีพของมารดา และส่วนกลาง - วิทยาเขต / กลุ่มสาขาวิชา / คณะ / ประเภทโครงการ.....	52
ตารางที่ 10	จำนวนและร้อยละของนิสิตใหม่ จำแนกตามรายได้เฉลี่ยต่อเดือนของครอบครัว และส่วนกลาง - วิทยาเขต / กลุ่มสาขาวิชา / คณะ / ประเภทโครงการ.....	59
ตารางที่ 11	จำนวนและร้อยละของนิสิตใหม่ จำแนกตามการคัดเลือกเข้าศึกษาต่อในมหาวิทยาลัยโดยระบบ TCAS และส่วนกลาง - วิทยาเขต / กลุ่มสาขาวิชา / คณะ / ประเภทโครงการ.....	64
ตารางที่ 12	จำนวนและร้อยละของนิสิตใหม่ จำแนกตามเหตุผลที่เข้าศึกษาในมหาวิทยาลัยเกษตรศาสตร์ และส่วนกลาง - วิทยาเขต / กลุ่มสาขาวิชา / คณะ / ประเภทโครงการ.....	68
ตารางที่ 13	จำนวนและร้อยละของนิสิตใหม่ จำแนกตามเหตุผลที่เลือกสาขาวิชา และส่วนกลาง - วิทยาเขต / กลุ่มสาขาวิชา / คณะ / ประเภทโครงการ.....	74
ตารางที่ 14	จำนวนและร้อยละของนิสิตใหม่ จำแนกตามคะแนนเฉลี่ย และส่วนกลาง - วิทยาเขต / กลุ่มสาขาวิชา / คณะ / ประเภทโครงการ.....	79
ตารางที่ 15	จำนวนและร้อยละของนิสิตใหม่ จำแนกตามภาคที่จบการศึกษา และส่วนกลาง - วิทยาเขต / คณะ / กลุ่มสาขาวิชา / ประเภทโครงการ.....	85

## สารบัญ

ตารางที่ 16	จำนวนและร้อยละของนิสิตใหม่ จำแนกตามค่าใช้จ่ายส่วนตัวที่ได้รับต่อเดือน และส่วนกลาง - วิทยาเขต / กลุ่มสาขาวิชา / คณะ / ประเภทโครงการ.....	91
ตารางที่ 17	จำนวนและร้อยละของนิสิตใหม่ จำแนกตามผู้อุปการะค่าเล่าเรียนและค่าใช้จ่ายส่วนตัว และ ส่วนกลาง - วิทยาเขต / กลุ่มสาขาวิชา / คณะ / ประเภทโครงการ.....	96
ตารางที่ 18	จำนวนและร้อยละของนิสิตใหม่ จำแนกตามลักษณะที่อยู่อาศัยในระหว่างการศึกษา และส่วนกลาง - วิทยาเขต / กลุ่มสาขาวิชา / คณะ / ประเภทโครงการ.....	101
ตารางที่ 19	จำนวนและร้อยละของนิสิตใหม่ จำแนกตามบุคคลที่พักอาศัยอยู่ด้วย และส่วนกลาง - วิทยาเขต / กลุ่ม สาขาวิชา / คณะ / ประเภทโครงการ.....	106
ตารางที่ 20	จำนวนและร้อยละของนิสิตใหม่ จำแนกตามความประสงค์ในการขอรับเงินอุดหนุนการศึกษา และ ส่วนกลาง - วิทยาเขต / กลุ่มสาขาวิชา / คณะ / ประเภทโครงการ.....	112
ตารางที่ 21	จำนวนและร้อยละของนิสิตใหม่ จำแนกตามความประสงค์ในการทำงานพิเศษหรือฝึกงานในระหว่าง ปิดภาคเรียน และส่วนกลาง - วิทยาเขต / กลุ่มสาขาวิชา / คณะ / ประเภทโครงการ.....	116
ตารางที่ 22	จำนวนและร้อยละของนิสิตใหม่ จำแนกตามปัญหาที่อยากให้คณะรับทราบและหาทางช่วยเหลือ และ ส่วนกลาง - วิทยาเขต / กลุ่มสาขาวิชา / คณะ / ประเภทโครงการ.....	120
ตารางที่ 23	จำนวนและร้อยละของนิสิตใหม่ จำแนกตามความคาดหวังขณะศึกษาในมหาวิทยาลัย และส่วนกลาง - วิทยาเขต / กลุ่มสาขาวิชา / คณะ / ประเภทโครงการ.....	126
ตารางที่ 24	จำนวนและร้อยละของนิสิตใหม่ จำแนกตามผลกระทบและสิ่งที่ยากให้มหาวิทยาลัยช่วยเหลือ จากสถานการณ์โรคติดเชื้อไวรัสโควิด-19 และส่วนกลาง - วิทยาเขต / กลุ่มสาขาวิชา / คณะ / ประเภทโครงการ.....	131

## บทสรุป

### รายงานการสำรวจและวิเคราะห์เบื้องต้น

#### นิสิตใหม่ระดับปริญญาตรีของมหาวิทยาลัยเกษตรศาสตร์ ปีการศึกษา 2565

การศึกษาเรื่องการสำรวจและวิเคราะห์เบื้องต้นข้อมูลนิสิตใหม่ระดับปริญญาตรี ของมหาวิทยาลัยเกษตรศาสตร์ มีวัตถุประสงค์เพื่อศึกษาข้อมูลนิสิตใหม่ในด้านต่างๆ ประกอบด้วย 1) ลักษณะทางประชากรและสังคม 2) การสอบเข้ามหาวิทยาลัยและประวัติการศึกษา 3) รูปแบบการดำเนินชีวิตในมหาวิทยาลัย 4) ปัญหาและความคาดหวัง

สำหรับการเก็บรวบรวมข้อมูล จะดำเนินการในกลุ่มนิสิตใหม่ระดับปริญญาตรี มหาวิทยาลัยเกษตรศาสตร์ (ไม่รวมนิสิตใหม่ของสถาบันสมทบ) ในพื้นที่บางเขนและวิทยาเขตที่สังกัดมหาวิทยาลัยเกษตรศาสตร์ ซึ่งกองบริหารยุทธศาสตร์ประสานงานกับสำนักบริการคอมพิวเตอร์ เพื่อปรับปรุงระบบบันทึกทะเบียนประวัติและแบบสอบถามนิสิตใหม่ และเปิดระบบให้นิสิตใหม่เป็นผู้บันทึกข้อมูลผ่านระบบเครือข่ายคอมพิวเตอร์ของมหาวิทยาลัย (<https://student.ku.ac.th/newregis>) โดยวิเคราะห์ข้อมูลในภาพรวมของมหาวิทยาลัยและวิทยาเขต ส่วนสถิติที่ใช้ในการวิเคราะห์คือ ร้อยละ


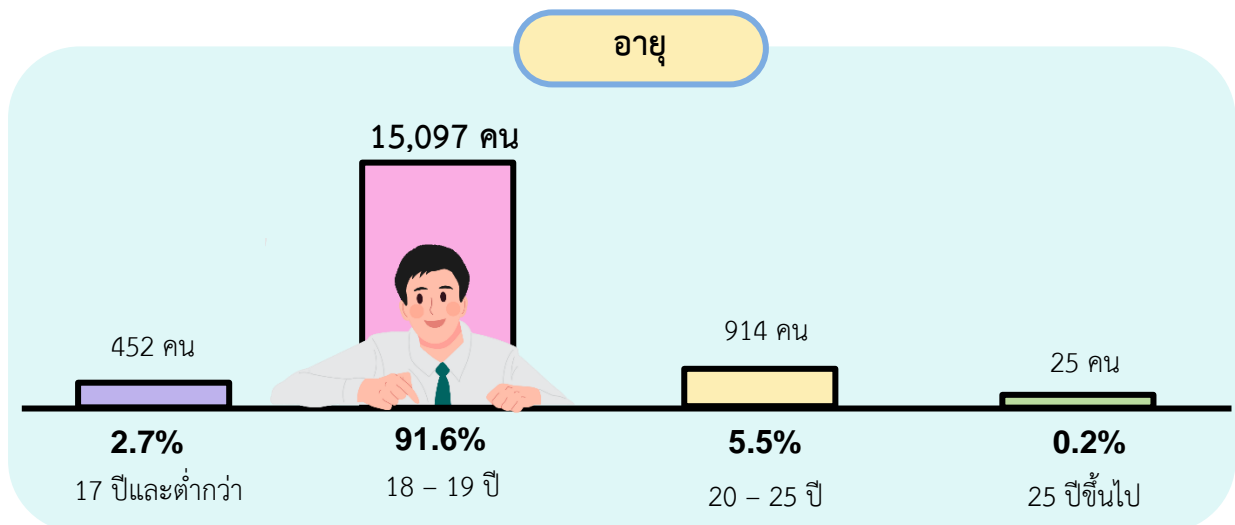
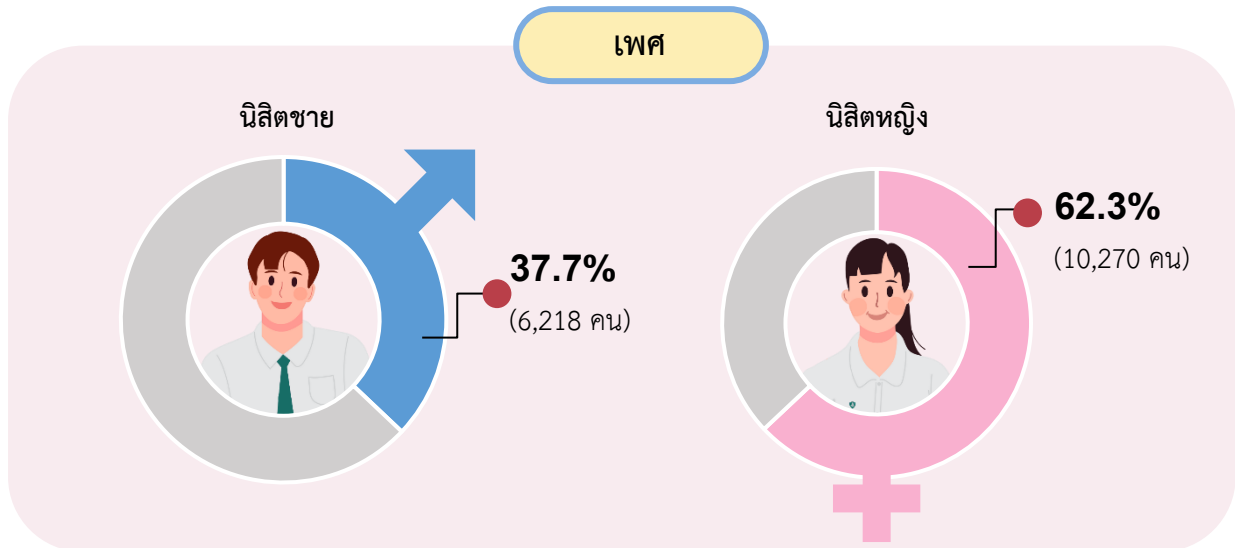
## ผลการศึกษา

ในปีการศึกษา 2565 มีนิสิตใหม่ระดับปริญญาตรี รวมทั้งสิ้น 16,569 คน แบ่งออกเป็นนิสิตใหม่มหาวิทยาลัยเกษตรศาสตร์ 16,488 คน และสถาบันสมทบ 81 คน สำหรับการศึกษานี้ จะแสดงข้อมูลของนิสิตใหม่ระดับปริญญาตรีของมหาวิทยาลัยเกษตรศาสตร์ ที่สังกัดบางเขนและวิทยาเขตอื่น ไม่รวมนิสิตใหม่ของสถาบันสมทบ มีดังนี้



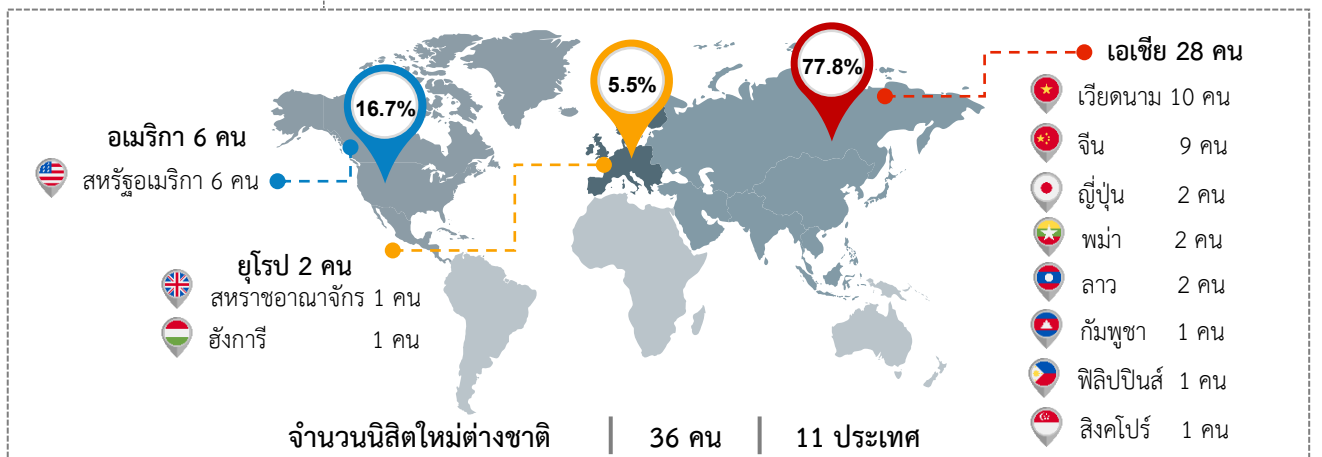
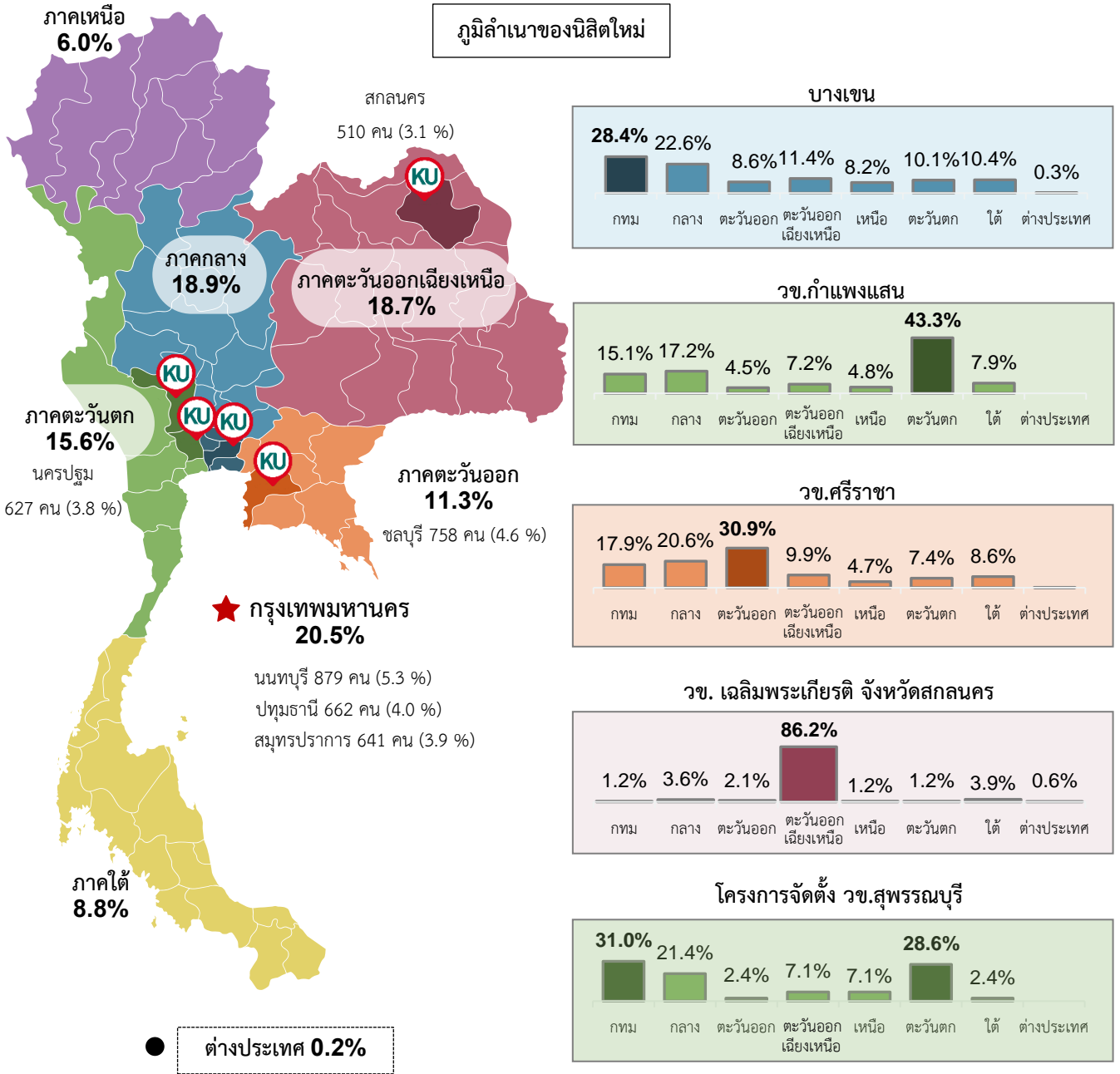
## 1. ลักษณะทางประชากรและสังคม

จากการศึกษาลักษณะทางประชากรและสังคมของนิสิตใหม่ พบว่าเป็นเพศหญิงร้อยละ 62.3 และเพศชาย ร้อยละ 37.7 ส่วนใหญ่มีอายุอยู่ในช่วง 18-19 ปี คิดเป็นร้อยละ 91.6 นิสิตใหม่เกือบทั้งหมดนับถือศาสนาพุทธ คิดเป็น ร้อยละ 95.9

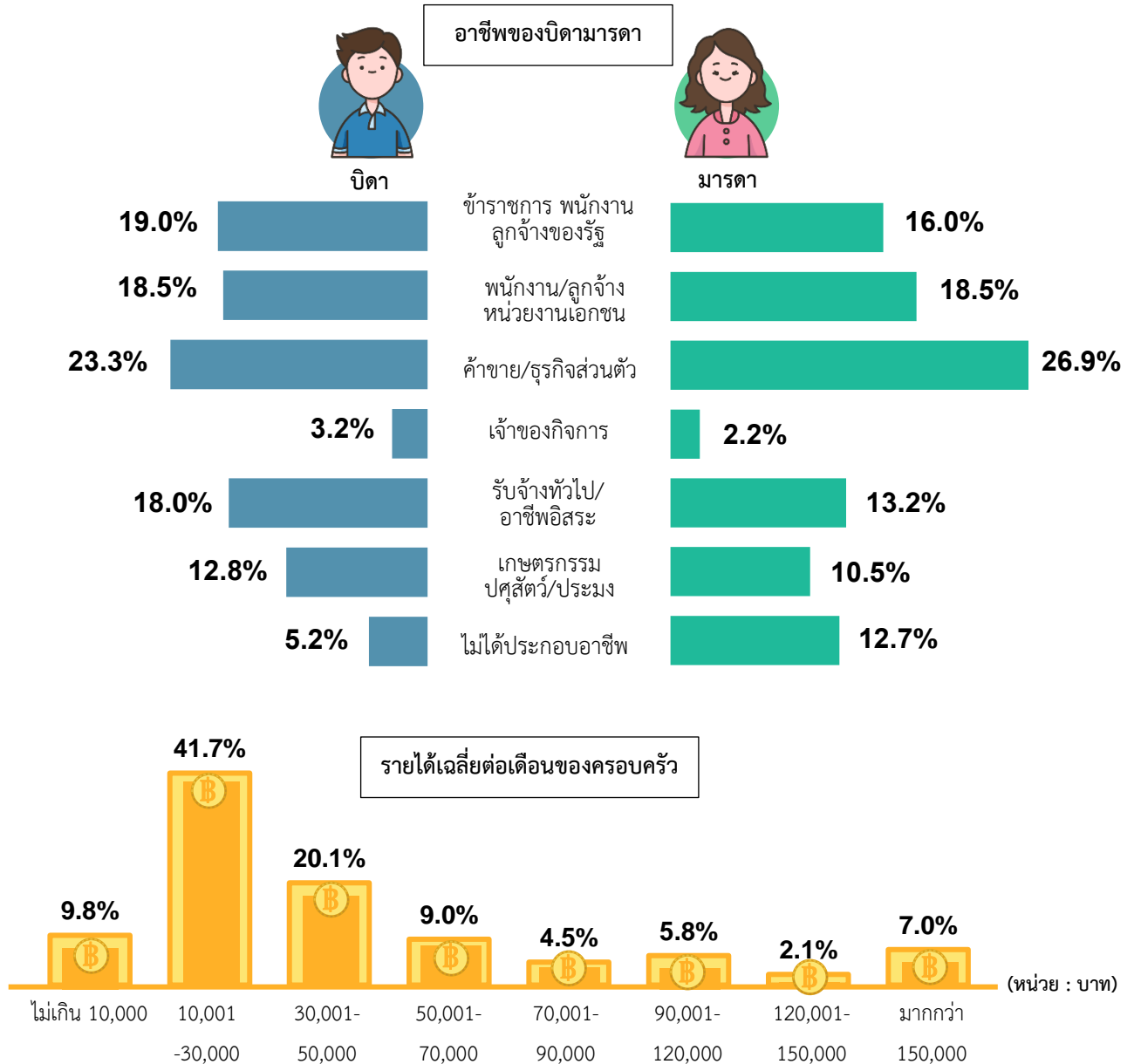




สำหรับภูมิลำเนาของนิสิตใหม่ พบว่าอยู่ในเขตกรุงเทพมหานคร ร้อยละ 20.5 ที่เหลือกระจายตามภูมิภาคอื่นๆ ซึ่งภาคกลางมีสัดส่วนสูงสุด ร้อยละ 18.9 โดยจังหวัดที่นิสิตใหม่มีภูมิลำเนาอยู่มากที่สุด 6 อันดับแรก คือ จังหวัดนนทบุรี ชลบุรี ปทุมธานี สมุทรปราการ นครปฐม และสกลนคร จะเห็นได้ว่า ภูมิลำเนาของนิสิตใหม่มีความสัมพันธ์กับจังหวัดที่ตั้งของวิทยาเขตและภูมิภาคใกล้เคียงด้วย



สำหรับสถานภาพสมรสบิดามารดาของนิสิตใหม่ ร้อยละ 69.2 อยู่ด้วยกัน โดยบิดาประกอบอาชีพค้าขาย/ธุรกิจส่วนตัวมากที่สุด ร้อยละ 23.3 รองลงมาคือ ข้าราชการ พนักงาน ลูกจ้างของรัฐ/รัฐวิสาหกิจ/องค์กรต่างประเทศหรือระหว่างประเทศ ร้อยละ 19.0 ส่วนมารดาประกอบอาชีพค้าขาย/ธุรกิจส่วนตัว สูงสุดร้อยละ 26.9 รองลงมาคือ พนักงาน ลูกจ้างหน่วยงานเอกชน ร้อยละ 18.5 และมีรายได้เฉลี่ยต่อเดือนของครอบครัว อยู่ในช่วง 10,001 - 30,000 บาท ร้อยละ 41.7 รองลงมาคือ 30,001 - 50,000 บาท ร้อยละ 20.1

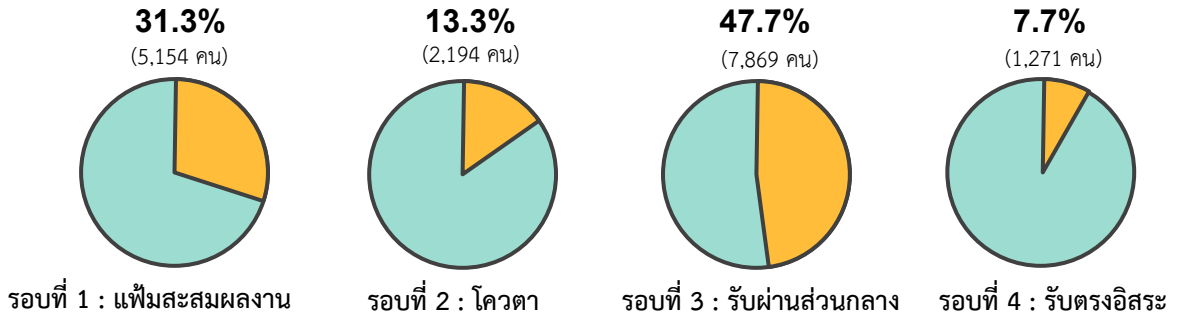


## 2. การสอบเข้ามหาวิทยาลัยและประวัติการศึกษา

นิสิตใหม่เข้าศึกษาในมหาวิทยาลัยเกษตรศาสตร์ โดยผ่านการคัดเลือกในรอบที่ 3 จากระบบกลางสำหรับบุคคลเข้าศึกษาต่อในสถาบันอุดมศึกษา (Admission) มากที่สุด ร้อยละ 47.7 รองลงมาคือรอบที่ 1 โดยการรับแบบเสนอแนะผสมผลงานร้อยละ 31.3 ซึ่งเหตุผลที่ต้องการเข้าศึกษาในมหาวิทยาลัย เนื่องจากชอบหรืออยากเรียนคณะ/สาขาวิชาของมหาวิทยาลัยมากที่สุด ร้อยละ 44.5 สอดคล้องกับเหตุผลในการเลือกสาขาวิชา คือชอบหรืออยากเรียนสาขา/ประเภทวิชานี้ ร้อยละ 65.2 นอกจากนั้นนิสิตใหม่ยังคำนึงถึงการประกอบอาชีพในอนาคต ถึงร้อยละ 23.0

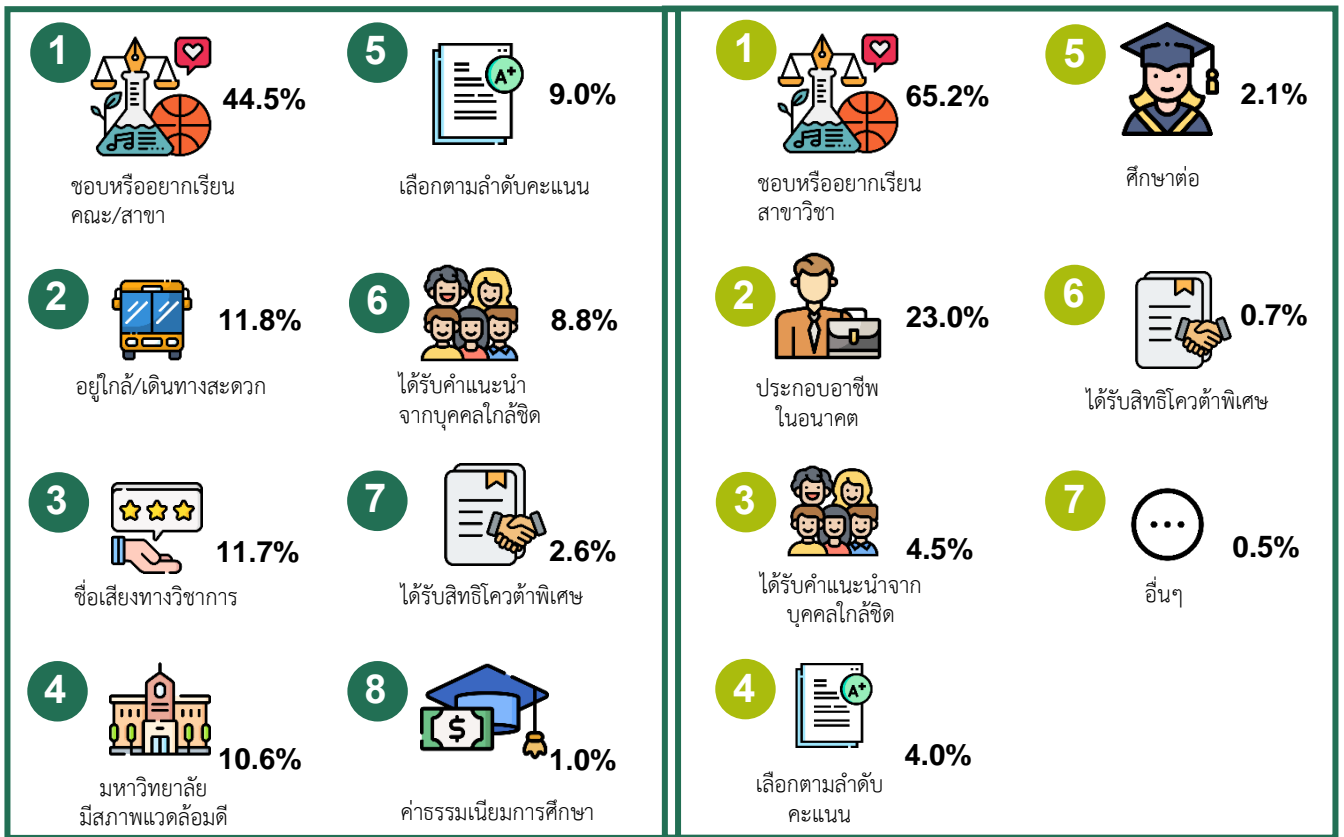


การคัดเลือกเข้าศึกษา โดยระบบ TCAS

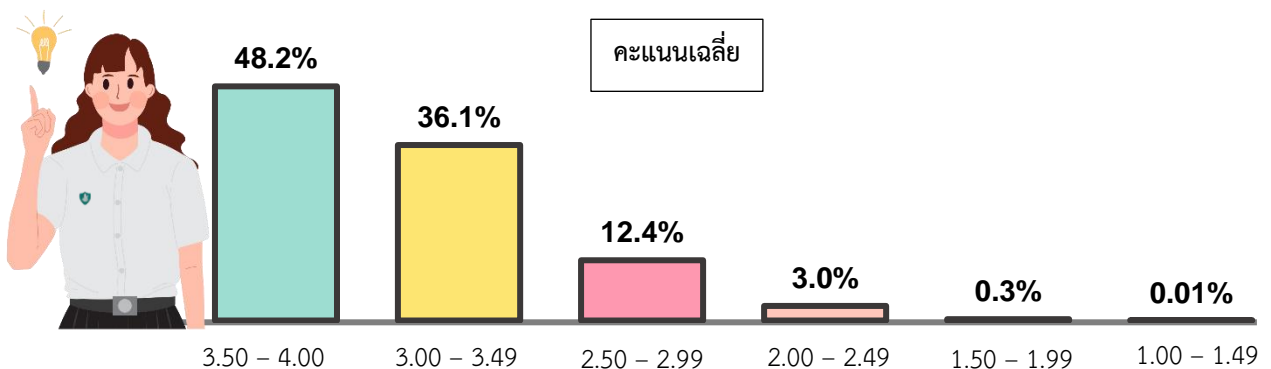


เหตุผลที่เลือกศึกษาในมหาวิทยาลัย

เหตุผลที่เลือกสาขาวิชา




เมื่อพิจารณาคะแนนเฉลี่ยก่อนเข้าศึกษา นิสิตใหม่ส่วนใหญ่มีคะแนนเฉลี่ยก่อนเข้าศึกษาในช่วงคะแนน 3.00 ขึ้นไป สูงถึงร้อยละ 84.3 โดยมีคะแนนเฉลี่ยในช่วงคะแนน 3.00 - 3.49 มากที่สุด ร้อยละ 48.2 ขณะเดียวกันคะแนนเฉลี่ยในช่วง 3.50 - 4.00 ก็มีสัดส่วนสูงถึงร้อยละ 36.1 ซึ่งถือว่าอยู่ในเกณฑ์ดี



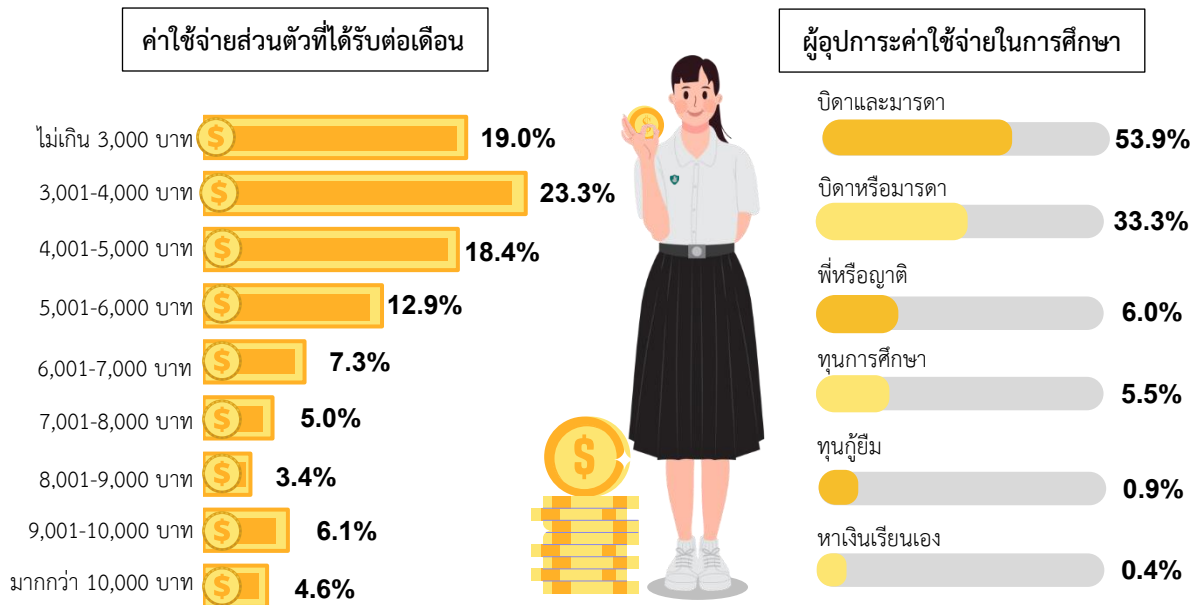
สำหรับภูมิภาคที่จบการศึกษาพบว่า นิสิตใหม่จบการศึกษาจากกรุงเทพมหานครมากที่สุด ร้อยละ 25.5 รองลงมาคือภาคกลาง ร้อยละ 16.6 และพบว่าภูมิภาคที่จบการศึกษามีความสัมพันธ์กับที่ตั้งของวิทยาเขตและภูมิภาคใกล้เคียง จะเห็นได้จากนิสิตใหม่บางเขนจบการศึกษาจากกรุงเทพมหานครมากที่สุด ร้อยละ 34.9 ในขณะที่วิทยาเขตกำแพงแสน จบการศึกษาจากภาคตะวันตกมากถึง ร้อยละ 43.9 วิทยาเขตศรีราชาจบการศึกษาจากภาคตะวันออกสูงสุด ร้อยละ 31.5 ส่วนวิทยาเขตเฉลิมพระเกียรติ จังหวัดสกลนคร จบการศึกษาจากภาคตะวันออกเฉียงเหนือมากที่สุด ร้อยละ 84.5 และโครงการจัดตั้งวิทยาเขตสุพรรณบุรี ส่วนใหญ่จบการศึกษาจากกรุงเทพมหานคร ภาคกลางและภาคตะวันตก ร้อยละ 84.6

### ภูมิภาคที่จบการศึกษาก่อนเข้าศึกษาในมหาวิทยาลัยเกษตรศาสตร์

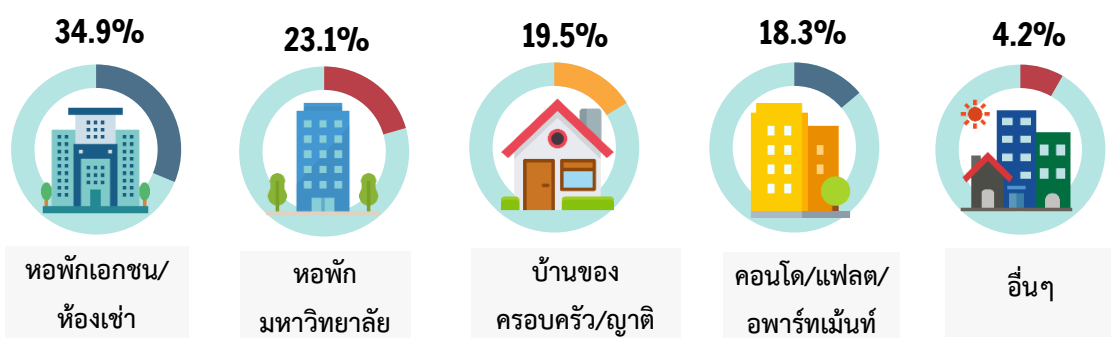


### 3. รูปแบบการดำเนินชีวิตในมหาวิทยาลัย


นิสิตใหม่ได้รับการอุปการะค่าใช้จ่ายส่วนตัวต่อเดือน 3,001 – 4,000 บาท มากที่สุด ร้อยละ 23.3 รองลงมาคือไม่เกิน 3,000 บาท ร้อยละ 19.0 โดยมีบิดาและมารดาเป็นผู้อุปการะค่าเล่าเรียนและค่าใช้จ่ายในการศึกษาเป็นหลัก ร้อยละ 53.9 รองลงมาคือบิดาหรือมารดาฝ่ายใดฝ่ายหนึ่ง ร้อยละ 33.3 สำหรับที่พักอาศัยระหว่างศึกษา นิสิตใหม่ส่วนใหญ่พักอาศัยอยู่หอพักเอกชน/ห้องเช่า ร้อยละ 34.9 และพักอาศัยที่หอพักมหาวิทยาลัย ร้อยละ 23.1 ซึ่งสอดคล้องกับบุคคลที่นิสิตใหม่พักอาศัยด้วย โดยอาศัยอยู่กับเพื่อนมากที่สุด ร้อยละ 33.8 และอาศัยอยู่ตามลำพัง ร้อยละ 27.8



#### ลักษณะที่อยู่อาศัยระหว่างศึกษา

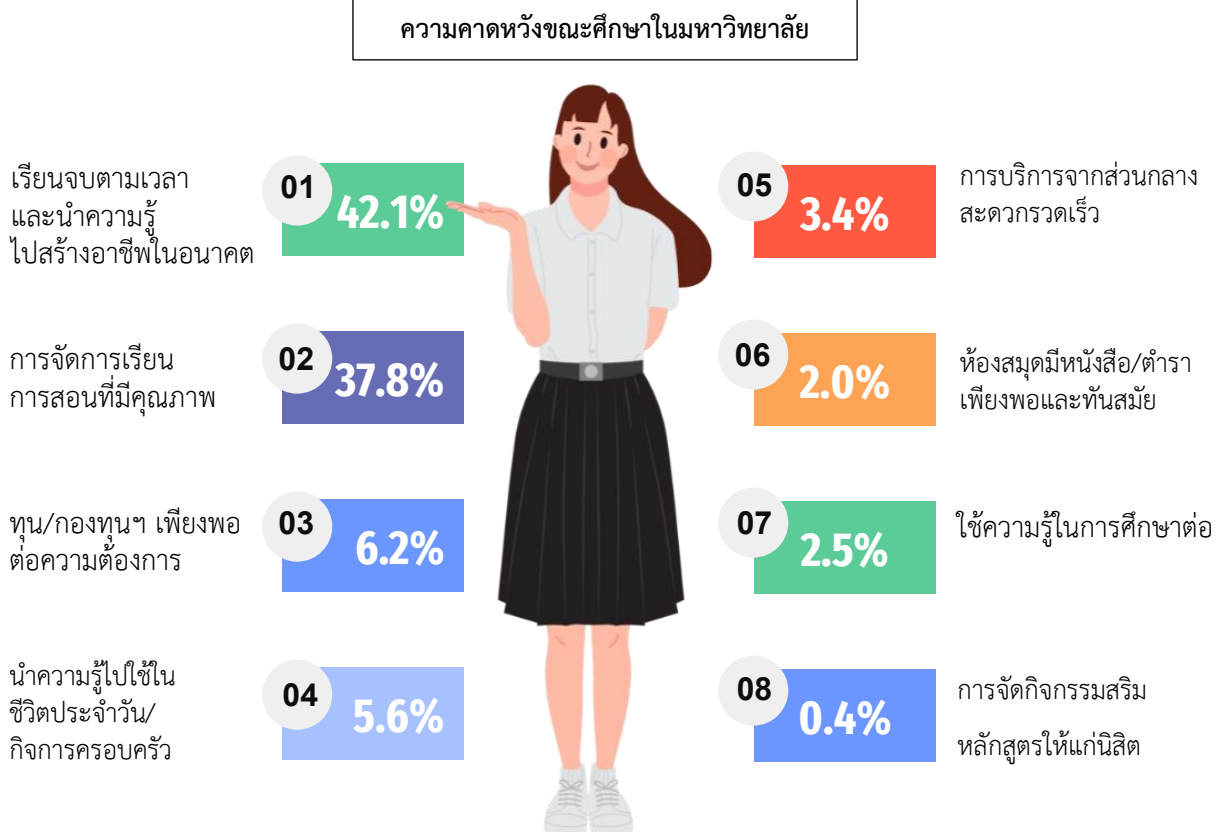


#### บุคคลที่พักอาศัยด้วย

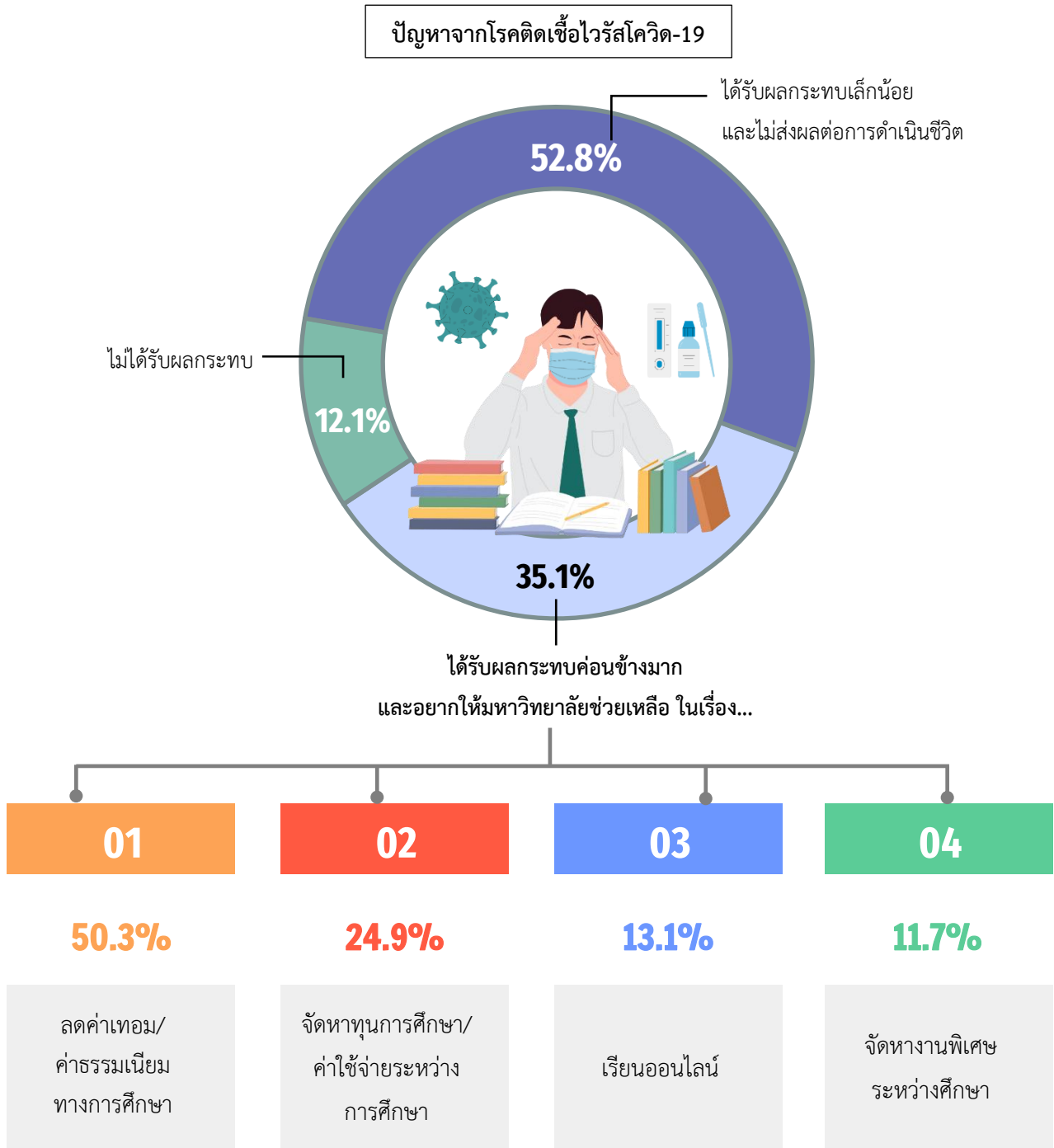


#### 4. ปัญหาและความคาดหวัง

ปัญหาที่นิสิตใหม่อยากให้ทางคณะรับทราบและหาทางช่วยเหลือมากที่สุด คือ ปัญหาด้านการเงินหรือค่าใช้จ่ายในระหว่างการศึกษา ร้อยละ 27.1 รองลงมาคือ ปัญหาด้านการเรียน ร้อยละ 24.8 ส่วนความคาดหวังขณะศึกษาในมหาวิทยาลัยเกษตรศาสตร์ นิสิตใหม่มีความคาดหวังเรื่องการเรียนจบตามเวลาและนำความรู้ไปสร้างอาชีพในอนาคตมากที่สุด ร้อยละ 42.1 รองลงมาคือการจัดการเรียนการสอนที่มีคุณภาพ ร้อยละ 37.8



สำหรับในปี พ.ศ. 2565 ปัญหาจากสถานการณ์โรคติดเชื้อไวรัสโควิด-19 ได้คลี่คลายและมีแนวโน้มในทางที่ดีขึ้น นิสิตใหม่ส่วนใหญ่ได้รับผลกระทบเล็กน้อยและไม่ส่งผลต่อการดำเนินชีวิต ร้อยละ 52.8 แต่อย่างไรก็ตาม ยังคงมีนิสิตใหม่บางส่วนที่ได้รับผลกระทบจากปัญหาดังกล่าวค่อนข้างมาก และอยากให้มหาวิทยาลัยช่วยเหลือ ถึงร้อยละ 35.1 โดยต้องการให้ช่วยเหลือในเรื่องการลดค่าเทอมหรือค่าธรรมเนียมทางการศึกษามากที่สุด ร้อยละ 50.3 รองลงมาคือ การจัดหาทุนการศึกษาหรือค่าใช้จ่ายระหว่างศึกษา ร้อยละ 24.9



ภาคผนวก  
ตารางรายละเอียด



ตารางที่ 1 จำนวนและร้อยละของนิสิตใหม่ จำแนกตามเพศ และส่วนกลาง - วิทยาเขต / กลุ่มสาขาวิชา / คณะ / ประเภทโครงการ

(n = 16,569)

ส่วนกลาง - วิทยาเขต / กลุ่มสาขาวิชา / คณะ / ประเภทโครงการ	ชาย		หญิง		รวม
	จำนวน	ร้อยละ	จำนวน	ร้อยละ	
◆ รวมทั้งหมด	6,273	37.9	10,296	62.1	16,569
▣ มหาวิทยาลัยเกษตรศาสตร์	6,218	37.7	10,270	62.3	16,488
◎ ส่วนกลาง / วิทยาเขต					
- บางเขน	3,012	38.2	4,871	61.8	7,883
- วิทยาเขตกำแพงแสน	1,375	39.4	2,114	60.6	3,489
- วิทยาเขตศรีราชา	1,223	38.2	1,982	61.8	3,205
- วิทยาเขตเฉลิมพระเกียรติ จังหวัดสกลนคร	597	31.9	1,272	68.1	1,869
- โครงการจัดตั้งวิทยาเขตสุพรรณบุรี	11	26.2	31	73.8	42
◎ กลุ่มสาขาวิชา					
- วิทยาศาสตร์และเทคโนโลยี	3,442	49.3	3,538	50.7	6,980
- มนุษยศาสตร์และสังคมศาสตร์	2,469	29.2	5,974	70.8	8,443
- วิทยาศาสตร์สุขภาพ	307	28.8	758	71.2	1,065
◎ คณะ					
- เกษตร	128	35.3	235	64.7	363
- เทคนิคการสัตวแพทย์	54	20.9	204	79.1	258
- บริหารธุรกิจ	248	33.6	490	66.4	738
- ประมง	143	34.3	274	65.7	417
- มนุษยศาสตร์	193	24.1	607	75.9	800
- วนศาสตร์	138	38.7	219	61.3	357
- วิทยาศาสตร์	374	38.8	590	61.2	964
- วิศวกรรมศาสตร์	751	72.1	291	27.9	1,042
- ศึกษาศาสตร์	139	49.5	142	50.5	281
- เศรษฐศาสตร์	324	38.4	519	61.6	843
- สถาปัตยกรรมศาสตร์	64	37.6	106	62.4	170
- สิ่งแวดล้อม	56	25.9	160	74.1	216
- สังคมศาสตร์	268	27.9	694	72.1	962
- สัตวแพทยศาสตร์	37	25.5	108	74.5	145
- อุตสาหกรรมเกษตร	104	26.1	294	73.9	398
- เกษตร กำแพงแสน	175	42.6	236	57.4	411
- วิทยาศาสตร์การกีฬา	118	76.6	36	23.4	154
- วิศวกรรมศาสตร์ กำแพงแสน	262	62.4	158	37.6	420
- ศิลปศาสตร์และวิทยาศาสตร์	475	37.6	787	62.4	1,262
- ศึกษาศาสตร์และพัฒนศาสตร์	111	38.3	179	61.7	290
- อุตสาหกรรมบริการ	191	23.2	632	76.8	823
- พาณิชยนาวินานาชาติ	102	50.0	102	50.0	204
- วิทยาการจัดการ	502	26.6	1,383	73.4	1,885
- วิทยาศาสตร์ ศรีราชา	226	61.4	142	38.6	368
- วิศวกรรมศาสตร์ศรีราชา	308	61.2	195	38.8	503
- เศรษฐศาสตร์ ศรีราชา	85	34.7	160	65.3	245

ตารางที่ 1 (ต่อ)

ส่วนกลาง - วิทยาเขต / กลุ่มสาขาวิชา / คณะ / ประเภทโครงการ	ชาย		หญิง		รวม
	จำนวน	ร้อยละ	จำนวน	ร้อยละ	
- ทรัพยากรธรรมชาติและอุตสาหกรรมเกษตร	97	36.5	169	63.5	266
- วิทยาศาสตร์และวิศวกรรมศาสตร์	293	65.0	158	35.0	451
- ศิลปศาสตร์และวิทยาการจัดการ	172	23.0	577	77.0	749
- สาธารณสุขศาสตร์	35	8.7	368	91.3	403
- สำนักงานโครงการจัดตั้งวิทยาเขตสุพรรณบุรี	11	26.2	31	73.8	42
- วิทยาลัยบูรณาการศาสตร์	34	58.6	24	41.4	58
<b>๑๐ ประเภทโครงการ</b>					
- ภาคปกติ	4,551	36.7	7,854	63.3	12,405
- ภาคพิเศษ	1,667	40.8	2,416	59.2	4,083
<b>๑๑ บางเขน</b>	<b>3,012</b>	<b>38.2</b>	<b>4,871</b>	<b>61.8</b>	<b>7,883</b>
<b>๑๒ กลุ่มสาขาวิชา / ภาคปกติ</b>	<b>2,070</b>	<b>38.0</b>	<b>3,380</b>	<b>62.0</b>	<b>5,450</b>
<b>1. วิทยาศาสตร์และเทคโนโลยี</b>	<b>1,302</b>	<b>41.8</b>	<b>1,810</b>	<b>58.2</b>	<b>3,112</b>
คณะเกษตร	124	34.8	232	65.2	356
คณะประมง	113	33.2	227	66.8	340
วิทยาลัยบูรณาการศาสตร์	34	58.6	24	41.4	58
คณะวนศาสตร์	138	38.7	219	61.3	357
คณะวิทยาศาสตร์	220	31.8	473	68.3	693
คณะวิศวกรรมศาสตร์	477	74.4	164	25.6	641
คณะสถาปัตยกรรมศาสตร์	64	37.7	106	62.4	170
คณะสิ่งแวดล้อม	43	26.2	121	73.8	164
คณะอุตสาหกรรมเกษตร	89	26.7	244	73.3	333
<b>2. มนุษยศาสตร์และสังคมศาสตร์</b>	<b>644</b>	<b>33.0</b>	<b>1,309</b>	<b>67.0</b>	<b>1,953</b>
คณะบริหารธุรกิจ	155	35.8	278	64.2	433
คณะมนุษยศาสตร์	122	25.5	357	74.5	479
คณะศึกษาศาสตร์	139	49.5	142	50.5	281
คณะเศรษฐศาสตร์	113	32.5	235	67.5	348
คณะสังคมศาสตร์	115	27.9	297	72.1	412
<b>3. วิทยาศาสตร์สุขภาพ</b>	<b>124</b>	<b>32.2</b>	<b>261</b>	<b>67.8</b>	<b>385</b>
คณะเทคนิคการสัตวแพทย์	24	17.8	111	82.2	135
คณะวิทยาศาสตร์	63	60.0	42	40.0	105
คณะสัตวแพทยศาสตร์	37	25.5	108	74.5	145
<b>๑๓ กลุ่มสาขาวิชา / ภาคพิเศษ</b>	<b>942</b>	<b>38.7</b>	<b>1,491</b>	<b>61.3</b>	<b>2,433</b>
<b>1. วิทยาศาสตร์และเทคโนโลยี</b>	<b>384</b>	<b>60.1</b>	<b>255</b>	<b>39.9</b>	<b>639</b>
คณะเกษตร	4	57.1	3	42.9	7
คณะวิทยาศาสตร์	91	54.8	75	45.2	166
คณะวิศวกรรมศาสตร์	274	68.3	127	31.7	401
คณะอุตสาหกรรมเกษตร	15	23.1	50	76.9	65
<b>2. มนุษยศาสตร์และสังคมศาสตร์</b>	<b>528</b>	<b>31.6</b>	<b>1,143</b>	<b>68.4</b>	<b>1,671</b>
คณะบริหารธุรกิจ	93	30.5	212	69.5	305
คณะมนุษยศาสตร์	71	22.1	250	77.9	321

ตารางที่ 1 (ต่อ)

ส่วนกลาง - วิทยาเขต / กลุ่มสาขาวิชา / คณะ / ประเภทโครงการ	ชาย		หญิง		รวม
	จำนวน	ร้อยละ	จำนวน	ร้อยละ	
คณะเศรษฐศาสตร์	211	42.6	284	57.4	495
คณะสังคมศาสตร์	153	27.8	397	72.2	550
<b>3. วิทยาศาสตร์สุขภาพ</b>	<b>30</b>	<b>24.4</b>	<b>93</b>	<b>75.6</b>	<b>123</b>
คณะเทคนิคการสัตวแพทย์	30	24.4	93	75.6	123
<b>② วิทยาเขต กำแพงแสน</b>	<b>1,375</b>	<b>39.4</b>	<b>2,114</b>	<b>60.6</b>	<b>3,489</b>
<b>◎ กลุ่มสาขาวิชา / ภาคปกติ</b>	<b>998</b>	<b>37.1</b>	<b>1,690</b>	<b>62.9</b>	<b>2,688</b>
<b>1. วิทยาศาสตร์และเทคโนโลยี</b>	<b>562</b>	<b>46.3</b>	<b>651</b>	<b>53.7</b>	<b>1,213</b>
คณะเกษตร กำแพงแสน	175	42.6	236	57.4	411
คณะประมง*	30	39.0	47	61.0	77
คณะวิศวกรรมศาสตร์ กำแพงแสน	229	61.7	142	38.3	371
คณะศิลปศาสตร์และวิทยาศาสตร์	115	38.1	187	61.9	302
คณะสิ่งแวดล้อม**	13	25.0	39	75.0	52
<b>2. มนุษยศาสตร์และสังคมศาสตร์</b>	<b>344</b>	<b>25.4</b>	<b>1,012</b>	<b>74.6</b>	<b>1,356</b>
คณะศิลปศาสตร์และวิทยาศาสตร์	99	23.5	323	76.5	422
คณะศึกษาศาสตร์และพัฒนศาสตร์	111	38.3	179	61.7	290
คณะอุตสาหกรรมบริการ	134	20.8	510	79.2	644
<b>3. วิทยาศาสตร์สุขภาพ</b>	<b>92</b>	<b>77.3</b>	<b>27</b>	<b>22.7</b>	<b>119</b>
คณะวิทยาศาสตร์การกีฬา	92	77.3	27	22.7	119
<b>◎ กลุ่มสาขาวิชา / ภาคพิเศษ</b>	<b>377</b>	<b>47.1</b>	<b>424</b>	<b>52.9</b>	<b>801</b>
<b>1. วิทยาศาสตร์และเทคโนโลยี</b>	<b>168</b>	<b>75.0</b>	<b>56</b>	<b>25.0</b>	<b>224</b>
คณะวิศวกรรมศาสตร์ กำแพงแสน	33	67.4	16	32.7	49
คณะศิลปศาสตร์และวิทยาศาสตร์	135	77.1	40	22.9	175
<b>2. มนุษยศาสตร์และสังคมศาสตร์</b>	<b>183</b>	<b>33.8</b>	<b>359</b>	<b>66.2</b>	<b>542</b>
คณะศิลปศาสตร์และวิทยาศาสตร์	126	34.7	237	65.3	363
คณะอุตสาหกรรมบริการ	57	31.8	122	68.2	179
<b>3. วิทยาศาสตร์สุขภาพ</b>	<b>26</b>	<b>74.3</b>	<b>9</b>	<b>25.7</b>	<b>35</b>
คณะวิทยาศาสตร์การกีฬา	26	74.3	9	25.7	35
<b>③ วิทยาเขตศรีราชา</b>	<b>1,223</b>	<b>38.2</b>	<b>1,982</b>	<b>61.8</b>	<b>3,205</b>
<b>◎ กลุ่มสาขาวิชา / ภาคปกติ</b>	<b>875</b>	<b>37.1</b>	<b>1,481</b>	<b>62.9</b>	<b>2,356</b>
<b>1. วิทยาศาสตร์และเทคโนโลยี</b>	<b>563</b>	<b>57.6</b>	<b>414</b>	<b>42.4</b>	<b>977</b>
คณะพาณิชยศาสตร์บริหารธุรกิจ	102	50.0	102	50.0	204
คณะวิทยาศาสตร์ ศรีราชา	153	56.7	117	43.3	270
คณะวิศวกรรมศาสตร์ศรีราชา	308	61.2	195	38.8	503
<b>2. มนุษยศาสตร์และสังคมศาสตร์</b>	<b>312</b>	<b>22.6</b>	<b>1,067</b>	<b>77.4</b>	<b>1,379</b>
คณะวิทยาการจัดการ	243	20.8	927	79.2	1,170
คณะเศรษฐศาสตร์ ศรีราชา	69	33.0	140	67.0	209
<b>◎ กลุ่มสาขาวิชา / ภาคพิเศษ</b>	<b>348</b>	<b>41.0</b>	<b>501</b>	<b>59.0</b>	<b>849</b>
<b>1. วิทยาศาสตร์และเทคโนโลยี</b>	<b>73</b>	<b>74.5</b>	<b>25</b>	<b>25.5</b>	<b>98</b>
คณะวิทยาศาสตร์ ศรีราชา	73	74.5	25	25.5	98
<b>2. มนุษยศาสตร์และสังคมศาสตร์</b>	<b>275</b>	<b>36.6</b>	<b>476</b>	<b>63.4</b>	<b>751</b>
คณะวิทยาการจัดการ	259	36.2	456	63.8	715
คณะเศรษฐศาสตร์ ศรีราชา	16	44.4	20	55.6	36

ตารางที่ 1 (ต่อ)

ส่วนกลาง - วิทยาเขต / กลุ่มสาขาวิชา / คณะ / ประเภทโครงการ	ชาย		หญิง		รวม
	จำนวน	ร้อยละ	จำนวน	ร้อยละ	
<b>④ วิทยาเขตเฉลิมพระเกียรติ จังหวัดสกลนคร</b>	597	31.9	1,272	68.1	1,869
<b>⊙ กลุ่มสาขาวิชา / ภาคปกติ</b>	597	31.9	1,272	68.1	1,869
<b>1. วิทยาศาสตร์และเทคโนโลยี</b>	390	54.4	327	45.6	717
คณะทรัพยากรธรรมชาติและอุตสาหกรรมเกษตร	97	36.5	169	63.5	266
คณะวิทยาศาสตร์และวิศวกรรมศาสตร์	293	65.0	158	35.0	451
<b>2. มนุษยศาสตร์และสังคมศาสตร์</b>	172	23.0	577	77.0	749
คณะศิลปศาสตร์และวิทยาการจัดการ	172	23.0	577	77.0	749
<b>3. วิทยาศาสตร์สุขภาพ</b>	35	8.7	368	91.3	403
คณะสาธารณสุขศาสตร์	35	8.7	368	91.3	403
<b>⑤ โครงการจัดตั้งวิทยาเขตสุพรรณบุรี</b>	11	26.2	31	73.8	42
<b>⊙ กลุ่มสาขาวิชา / ภาคปกติ</b>	11	26.2	31	73.8	42
<b>1. มนุษยศาสตร์และสังคมศาสตร์</b>	11	26.2	31	73.8	42
สำนักงานโครงการจัดตั้งวิทยาเขตสุพรรณบุรี	11	26.2	31	73.8	42
<b>☐ สถาบันสมทบ</b>	55	67.9	26	32.1	81
<b>⊙ กลุ่มสาขาวิชา / ภาคปกติ</b>	55	67.9	26	32.1	81
<b>1. วิทยาศาสตร์และเทคโนโลยี</b>	55	67.9	26	32.1	81
วิทยาลัยการชลประทาน	55	67.9	26	32.1	81

หมายเหตุ : \* - เป็นคณะเดียวกับบางเขน แต่จัดการเรียนการสอนหลักสูตรวิทยาศาสตร์บัณฑิต สาขาวิชาเพาะเลี้ยงสัตว์น้ำ ณ วิทยาเขตกำแพงแสน

\*\* - เป็นคณะเดียวกับบางเขน แต่จัดการเรียนการสอนหลักสูตรวิทยาศาสตร์บัณฑิต สาขาวิชาวิทยาศาสตร์และเทคโนโลยีสิ่งแวดล้อม ณ วิทยาเขตกำแพงแสน

ตารางที่ 2 จำนวนและร้อยละของนิสิตใหม่ จำแนกตามอายุ และส่วนกลาง - วิทยาเขต / กลุ่มสาขาวิชา / คณะ / ประเภทโครงการ

(n = 16,569)

ส่วนกลาง - วิทยาเขต / กลุ่มสาขาวิชา / คณะ / ประเภทโครงการ	อายุ												รวม
	17 ปี และต่ำกว่า		18 ปี		19 ปี		20 ปี		21-25 ปี		มากกว่า 25 ปี		
	จำนวน	ร้อยละ	จำนวน	ร้อยละ	จำนวน	ร้อยละ	จำนวน	ร้อยละ	จำนวน	ร้อยละ	จำนวน	ร้อยละ	
◆ รวมทั้งหมด	453	2.7	10,894	65.8	4,278	25.8	658	4.0	261	1.6	25	0.2	16,569
▣ มหาวิทยาลัยเกษตรศาสตร์	452	2.7	10,840	65.7	4,257	25.8	653	4.0	261	1.6	25	0.2	16,488
◎ ส่วนกลาง / วิทยาเขต													
- บางเขน	277	3.5	5,005	63.5	2,041	25.9	377	4.8	161	2.0	22	0.3	7,883
- วิทยาเขตกำแพงแสน	82	2.4	2,483	71.2	776	22.2	112	3.2	35	1.0	1	0.0	3,489
- วิทยาเขตศรีราชา	70	2.2	2,241	69.9	765	23.9	96	3.0	33	1.0	-	-	3,205
- วิทยาเขตเฉลิมพระเกียรติ จังหวัดสกลนคร	23	1.2	1,077	57.6	668	35.7	67	3.6	32	1.7	2	0.1	1,869
- โครงการจัดตั้งวิทยาเขตสุพรรณบุรี	-	-	34	81.0	7	16.7	1	2.4	-	-	-	-	42
◎ กลุ่มสาขาวิชา													
- วิทยาศาสตร์และเทคโนโลยี	177	2.5	4,634	66.4	1,786	25.6	257	3.7	105	1.5	21	0.3	6,980
- มนุษยศาสตร์และสังคมศาสตร์	249	2.9	5,556	65.8	2,154	25.5	347	4.1	134	1.6	3	0.0	8,443
- วิทยาศาสตร์สุขภาพ	26	2.4	650	61.0	317	29.8	49	4.6	22	2.1	1	0.1	1,065
◎ คณะ													
- เกษตร	9	2.5	235	64.7	97	26.7	15	4.1	7	1.9	-	-	363
- เทคนิคการสัตวแพทย์	6	2.3	157	60.9	73	28.3	15	5.8	7	2.7	-	-	258
- บริหารธุรกิจ	35	4.7	432	58.5	208	28.2	45	6.1	18	2.4	-	-	738
- ประมง	5	1.2	288	69.1	103	24.7	16	3.8	5	1.2	-	-	417
- มนุษยศาสตร์	22	2.8	509	63.6	198	24.8	50	6.3	20	2.5	1	0.1	800
- วนศาสตร์	5	1.4	232	65.0	106	29.7	12	3.4	2	0.6	-	-	357
- วิทยาศาสตร์	29	3.0	624	64.7	247	25.6	46	4.8	17	1.8	1	0.1	964
- วิศวกรรมศาสตร์	55	5.3	630	60.5	271	26.0	54	5.2	30	2.9	2	0.2	1,042
- ศึกษาศาสตร์	8	2.8	161	57.3	95	33.8	13	4.6	4	1.4	-	-	281
- เศรษฐศาสตร์	39	4.6	576	68.3	184	21.8	29	3.4	15	1.8	-	-	843
- สถาปัตยกรรมศาสตร์	5	2.9	114	67.1	39	22.9	8	4.7	4	2.4	-	-	170
- สิ่งแวดล้อม	3	1.4	160	74.1	43	19.9	8	3.7	2	0.9	-	-	216

ตารางที่ 2 (ต่อ)

ส่วนกลาง - วิทยาเขต / กลุ่มสาขาวิชา / คณะ / ประเภทโครงการ	อายุ												รวม
	17 ปี และต่ำกว่า		18 ปี		19 ปี		20 ปี		21-25 ปี		มากกว่า 25 ปี		
	จำนวน	ร้อยละ	จำนวน	ร้อยละ	จำนวน	ร้อยละ	จำนวน	ร้อยละ	จำนวน	ร้อยละ	จำนวน	ร้อยละ	
- สังคมศาสตร์	38	4.0	602	62.6	271	28.2	38	4.0	13	1.4	-	-	962
- สัตวแพทยศาสตร์	4	2.8	90	62.1	28	19.3	10	6.9	12	8.3	1	0.7	145
- อุตสาหกรรมเกษตร	15	3.8	276	69.3	86	21.6	17	4.3	4	1.0	-	-	398
- เกษตร กำแพงแสน	8	1.9	297	72.3	91	22.1	11	2.7	4	1.0	-	-	411
- วิทยาศาสตร์การกีฬา	4	2.6	114	74.0	29	18.8	6	3.9	1	0.6	-	-	154
- วิศวกรรมศาสตร์ กำแพงแสน	16	3.8	290	69.0	91	21.7	19	4.5	4	1.0	-	-	420
- ศิลปศาสตร์และวิทยาศาสตร์	29	2.3	908	71.9	284	22.5	33	2.6	8	0.6	-	-	1,262
- ศึกษาศาสตร์และพัฒนศาสตร์	8	2.8	181	62.4	89	30.7	9	3.1	2	0.7	1	0.3	290
- อุตสาหกรรมบริการ	14	1.7	595	72.3	167	20.3	32	3.9	15	1.8	-	-	823
- พาณิชยนาวิธานชาติ	5	2.5	140	68.6	56	27.5	3	1.5	-	-	-	-	204
- วิทยาการจัดการ	44	2.3	1,298	68.9	448	23.8	69	3.7	26	1.4	-	-	1,885
- วิทยาศาสตร์ ศรีราชา	7	1.9	262	71.2	88	23.9	7	1.9	4	1.1	-	-	368
- วิศวกรรมศาสตร์ศรีราชา	10	2.0	360	71.6	120	23.9	11	2.2	2	0.4	-	-	503
- เศรษฐศาสตร์ ศรีราชา	4	1.6	181	73.9	53	21.6	6	2.4	1	0.4	-	-	245
- ทรัพยากรธรรมชาติและอุตสาหกรรมเกษตร	2	0.8	149	56.0	105	39.5	4	1.5	6	2.3	-	-	266
- วิทยาศาสตร์และวิศวกรรมศาสตร์	1	0.2	264	58.5	152	33.7	23	5.1	10	2.2	1	0.2	451
- ศิลปศาสตร์และวิทยาการจัดการ	16	2.1	434	57.9	255	34.0	29	3.9	14	1.9	1	0.1	749
- สาธารณสุขศาสตร์	4	1.0	230	57.1	156	38.7	11	2.7	2	0.5	-	-	403
- สำนักงานโครงการจัดตั้งวิทยาเขตสุพรรณบุรี	-	-	34	81.0	7	16.7	1	2.4	-	-	-	-	42
- วิทยาลัยบูรณาการศาสตร์	2	3.4	17	29.3	17	29.3	3	5.2	2	3.4	17	29.3	58
<b>๑ ประเภทโครงการ</b>													
- ภาคปกติ	300	2.4	8,069	65.3	3,292	26.6	484	3.9	195	1.6	23	0.2	12,363
- ภาคพิเศษ	152	3.7	2,771	67.2	965	23.4	169	4.1	66	1.6	2	0.0	4,125



ตารางที่ 2 (ต่อ)

ส่วนกลาง - วิทยาเขต / กลุ่มสาขาวิชา / คณะ / ประเภทโครงการ	อายุ												รวม
	17 ปี และต่ำกว่า		18 ปี		19 ปี		20 ปี		21-25 ปี		มากกว่า 25 ปี		
	จำนวน	ร้อยละ	จำนวน	ร้อยละ	จำนวน	ร้อยละ	จำนวน	ร้อยละ	จำนวน	ร้อยละ	จำนวน	ร้อยละ	
① บางเขน	277	3.5	5,005	63.5	2,041	25.9	377	4.8	161	2.0	22	0.3	7,883
⊙ กลุ่มสาขาวิชา / ภาคปกติ	164	3.0	3,430	62.9	1,451	26.6	269	4.9	116	2.1	20	0.4	5,450
1. วิทยาศาสตร์และเทคโนโลยี	81	2.6	1,992	64.0	816	26.2	149	4.8	55	1.8	19	0.6	3,112
คณะเกษตร	8	2.3	233	65.5	96	27.0	14	3.9	5	1.4	-	-	356
คณะประมง	4	1.2	230	67.7	87	25.6	14	4.1	5	1.5	-	-	340
วิทยาลัยบูรณาการศาสตร์	2	3.5	17	29.3	17	29.3	3	5.2	2	3.5	17	29.3	58
คณะวนศาสตร์	5	1.4	232	65.0	106	29.7	12	3.4	2	0.6	-	-	357
คณะวิทยาศาสตร์	14	2.0	455	65.7	178	25.7	34	4.9	11	1.6	1	0.1	693
คณะวิศวกรรมศาสตร์	33	5.2	365	56.9	182	28.4	39	6.1	21	3.3	1	0.2	641
คณะสถาปัตยกรรมศาสตร์	5	2.9	114	67.1	39	22.9	8	4.7	4	2.4	-	-	170
คณะสิ่งแวดล้อม	1	0.6	120	73.2	34	20.7	8	4.9	1	0.6	-	-	164
คณะอุตสาหกรรมเกษตร	9	2.7	226	67.9	77	23.1	17	5.1	4	1.2	-	-	333
2. มนุษยศาสตร์และสังคมศาสตร์	67	3.4	1,208	61.9	539	27.6	94	4.8	45	2.3	-	-	1,953
คณะบริหารธุรกิจ	17	3.9	237	54.7	135	31.2	29	6.7	15	3.5	-	-	433
คณะมนุษยศาสตร์	16	3.3	309	64.5	115	24.0	28	5.9	11	2.3	-	-	479
คณะศึกษาศาสตร์	8	2.9	161	57.3	95	33.8	13	4.6	4	1.4	-	-	281
คณะเศรษฐศาสตร์	8	2.3	239	68.7	82	23.6	12	3.5	7	2.0	-	-	348
คณะสังคมศาสตร์	18	4.4	262	63.6	112	27.2	12	2.9	8	1.9	-	-	412
3. วิทยาศาสตร์สุขภาพ	16	4.2	230	59.7	96	24.9	26	6.8	16	4.2	1	0.3	385
คณะเทคนิคการสัตวแพทย์	4	3.0	81	60.0	37	27.4	9	6.7	4	3.0	-	-	135
คณะวิทยาศาสตร์	8	7.6	59	56.2	31	29.5	7	6.7	-	-	-	-	105
คณะสัตวแพทยศาสตร์	4	2.8	90	62.1	28	19.3	10	6.9	12	8.3	1	0.7	145

ตารางที่ 2 (ต่อ)

ส่วนกลาง - วิทยาเขต / กลุ่มสาขาวิชา / คณะ / ประเภทโครงการ	อายุ												รวม
	17 ปี และต่ำกว่า		18 ปี		19 ปี		20 ปี		21-25 ปี		มากกว่า 25 ปี		
	จำนวน	ร้อยละ	จำนวน	ร้อยละ	จำนวน	ร้อยละ	จำนวน	ร้อยละ	จำนวน	ร้อยละ	จำนวน	ร้อยละ	
◎ กลุ่มสาขาวิชา / ภาคพิเศษ	113	4.6	1,575	64.7	590	24.3	108	4.4	45	1.9	2	0.1	2,433
1. วิทยาศาสตร์และเทคโนโลยี	36	5.6	427	66.8	137	21.4	21	3.3	17	2.7	1	0.2	639
คณะเกษตร	1	14.3	2	28.6	1	14.3	1	14.3	2	28.6	-	-	7
คณะวิทยาศาสตร์	7	4.2	110	66.3	38	22.9	5	3.0	6	3.6	-	-	166
คณะวิศวกรรมศาสตร์	22	5.5	265	66.1	89	22.2	15	3.7	9	2.2	1	0.3	401
คณะอุตสาหกรรมเกษตร	6	9.2	50	76.9	9	13.9	-	-	-	-	-	-	65
2. มนุษยศาสตร์และสังคมศาสตร์	75	4.5	1,072	64.2	417	25.0	81	4.9	25	1.5	1	0.1	1,671
คณะบริหารธุรกิจ	18	5.9	195	63.9	73	23.9	16	5.3	3	1.0	-	-	305
คณะมนุษยศาสตร์	6	1.9	200	62.3	83	25.9	22	6.9	9	2.8	1	0.3	321
คณะเศรษฐศาสตร์	31	6.3	337	68.1	102	20.6	17	3.4	8	1.6	-	-	495
คณะสังคมศาสตร์	20	3.6	340	61.8	159	28.9	26	4.7	5	0.9	-	-	550
3. วิทยาศาสตร์สุขภาพ	2	1.6	76	61.8	36	29.3	6	4.9	3	2.4	-	-	123
คณะเทคนิคการสัตวแพทย์	2	1.6	76	61.8	36	29.3	6	4.9	3	2.4	-	-	123
② วิทยาเขต กำแพงแสน	82	2.4	2,483	71.2	776	22.2	112	3.2	35	1.0	1	0.0	3,489
◎ กลุ่มสาขาวิชา / ภาคปกติ	61	2.3	1,894	70.5	615	22.9	90	3.4	27	1.0	1	0.0	2,688
1. วิทยาศาสตร์และเทคโนโลยี	30	2.5	870	71.7	267	22.0	36	3.0	10	0.8	-	-	1,213
คณะเกษตร กำแพงแสน	8	2.0	297	72.3	91	22.1	11	2.7	4	1.0	-	-	411
คณะประมง*	1	1.3	58	75.3	16	20.8	2	2.6	-	-	-	-	77
คณะวิศวกรรมศาสตร์ กำแพงแสน	15	4.0	254	68.5	81	21.8	18	4.9	3	0.8	-	-	371
คณะศิลปศาสตร์และวิทยาศาสตร์	4	1.3	221	73.2	70	23.2	5	1.7	2	0.7	-	-	302
คณะสิ่งแวดล้อม**	2	3.9	40	76.9	9	17.3	-	-	1	1.9	-	-	52
2. มนุษยศาสตร์และสังคมศาสตร์	29	2.1	934	68.9	324	23.9	52	3.8	16	1.2	1	0.1	1,356
คณะศิลปศาสตร์และวิทยาศาสตร์	9	2.1	295	69.9	101	23.9	15	3.6	2	0.5	-	-	422
คณะศึกษาศาสตร์และพัฒนศาสตร์	8	2.8	181	62.4	89	30.7	9	3.1	2	0.7	1	0.3	290
คณะอุตสาหกรรมบริการ	12	1.9	458	71.1	134	20.8	28	4.4	12	1.9	-	-	644

ตารางที่ 2 (ต่อ)

ส่วนกลาง - วิทยาเขต / กลุ่มสาขาวิชา / คณะ / ประเภทโครงการ	อายุ												รวม
	17 ปี และต่ำกว่า		18 ปี		19 ปี		20 ปี		21-25 ปี		มากกว่า 25 ปี		
	จำนวน	ร้อยละ	จำนวน	ร้อยละ	จำนวน	ร้อยละ	จำนวน	ร้อยละ	จำนวน	ร้อยละ	จำนวน	ร้อยละ	
3. วิทยาศาสตร์สุขภาพ	2	1.7	90	75.6	24	20.2	2	1.7	1	0.8	-	-	119
คณะวิทยาศาสตร์การกีฬา	2	1.7	90	75.6	24	20.2	2	1.7	1	0.8	-	-	119
◎ กลุ่มสาขาวิชา / ภาคพิเศษ	21	2.6	589	73.5	161	20.1	22	2.8	8	1.0	-	-	801
1. วิทยาศาสตร์และเทคโนโลยี	5	2.2	170	75.9	45	20.1	3	1.3	1	0.5	-	-	224
คณะวิศวกรรมศาสตร์ กำแพงแสน	1	2.0	36	73.5	10	20.4	1	2.0	1	2.0	-	-	49
คณะศิลปศาสตร์และวิทยาศาสตร์	4	2.3	134	76.6	35	20.0	2	1.1	-	-	-	-	175
2. มนุษยศาสตร์และสังคมศาสตร์	14	2.6	395	72.9	111	20.5	15	2.8	7	1.3	-	-	542
คณะศิลปศาสตร์และวิทยาศาสตร์	12	3.3	258	71.1	78	21.5	11	3.0	4	1.1	-	-	363
คณะอุตสาหกรรมบริการ	2	1.1	137	76.5	33	18.4	4	2.2	3	1.7	-	-	179
3. วิทยาศาสตร์สุขภาพ	2	5.7	24	68.6	5	14.3	4	11.4	-	-	-	-	35
คณะวิทยาศาสตร์การกีฬา	2	5.7	24	68.6	5	14.3	4	11.4	-	-	-	-	35
③ วิทยาเขตศรีราชา	70	2.2	2,241	69.9	765	23.9	96	3.0	33	1.0	-	-	3,205
◎ กลุ่มสาขาวิชา / ภาคปกติ	52	2.2	1,668	70.8	558	23.7	58	2.5	20	0.9	-	-	2,356
1. วิทยาศาสตร์และเทคโนโลยี	21	2.2	691	70.7	239	24.5	20	2.1	6	0.6	-	-	977
คณะพาณิชยศาสตร์บริหารธุรกิจ	5	2.5	140	68.6	56	27.5	3	1.5	-	-	-	-	204
คณะวิทยาศาสตร์ ศรีราชา	6	2.2	191	70.7	63	23.3	6	2.2	4	1.5	-	-	270
คณะวิศวกรรมศาสตร์ศรีราชา	10	2.0	360	71.6	120	23.9	11	2.2	2	0.4	-	-	503
2. มนุษยศาสตร์และสังคมศาสตร์	31	2.3	977	70.9	319	23.1	38	2.8	14	1.0	-	-	1,379
คณะวิทยาการจัดการ	27	2.3	820	70.1	278	23.8	32	2.7	13	1.1	-	-	1,170
คณะเศรษฐศาสตร์ ศรีราชา	4	1.9	157	75.1	41	19.6	6	2.9	1	0.5	-	-	209
◎ กลุ่มสาขาวิชา / ภาคพิเศษ	18	2.1	573	67.5	207	24.4	38	4.5	13	1.5	-	-	849
1. วิทยาศาสตร์และเทคโนโลยี	1	1.0	71	72.5	25	25.5	1	1.0	-	-	-	-	98
คณะวิทยาศาสตร์ ศรีราชา	1	1.0	71	72.5	25	25.5	1	1.0	-	-	-	-	98
2. มนุษยศาสตร์และสังคมศาสตร์	17	2.3	502	66.8	182	24.2	37	4.9	13	1.7	-	-	751
คณะวิทยาการจัดการ	17	2.4	478	66.9	170	23.8	37	5.2	13	1.8	-	-	715
คณะเศรษฐศาสตร์ ศรีราชา	-	-	24	66.7	12	33.3	-	-	-	-	-	-	36

ตารางที่ 2 (ต่อ)

ส่วนกลาง - วิทยาเขต / กลุ่มสาขาวิชา / คณะ / ประเภทโครงการ	อายุ												รวม
	17 ปี และต่ำกว่า		18 ปี		19 ปี		20 ปี		21-25 ปี		มากกว่า 25 ปี		
	จำนวน	ร้อยละ	จำนวน	ร้อยละ	จำนวน	ร้อยละ	จำนวน	ร้อยละ	จำนวน	ร้อยละ	จำนวน	ร้อยละ	
④ วิทยาเขตเฉลิมพระเกียรติ จังหวัดสกลนคร	23	1.2	1,077	57.6	668	35.7	67	3.6	32	1.7	2	0.1	1,869
⊙ กลุ่มสาขาวิชา / ภาคปกติ	23	1.2	1,077	57.6	668	35.7	67	3.6	32	1.7	2	0.1	1,869
1. วิทยาศาสตร์และเทคโนโลยี	3	0.4	413	57.6	257	35.8	27	3.8	16	2.2	1	0.1	717
คณะทรัพยากรธรรมชาติและอุตสาหกรรมเกษตร	2	0.8	149	56.0	105	39.5	4	1.5	6	2.3	-	-	266
คณะวิทยาศาสตร์และวิศวกรรมศาสตร์	1	0.2	264	58.5	152	33.7	23	5.1	10	2.2	1	0.2	451
2. มนุษยศาสตร์และสังคมศาสตร์	16	2.1	434	57.9	255	34.1	29	3.9	14	1.9	1	0.1	749
คณะศิลปศาสตร์และวิทยาการจัดการ	16	2.1	434	57.9	255	34.1	29	3.9	14	1.9	1	0.1	749
3. วิทยาศาสตร์สุขภาพ	4	1.0	230	57.1	156	38.7	11	2.7	2	0.5	-	-	403
คณะสาธารณสุขศาสตร์	4	1.0	230	57.1	156	38.7	11	2.7	2	0.5	-	-	403
⑤ โครงการจัดตั้งวิทยาเขตสุพรรณบุรี	-	-	34	81.0	7	16.7	1	2.4	-	-	-	-	42
⊙ กลุ่มสาขาวิชา / ภาคพิเศษ	-	-	34	81.0	7	16.7	1	2.4	-	-	-	-	42
1. มนุษยศาสตร์และสังคมศาสตร์	-	-	34	81.0	7	16.7	1	2.4	-	-	-	-	42
สำนักงานโครงการจัดตั้งวิทยาเขตสุพรรณบุรี	-	-	34	81.0	7	16.7	1	2.4	-	-	-	-	42
☐ สถาบันสมทบ	1	1.2	54	66.7	21	25.9	5	6.2	-	-	-	-	81
⊙ กลุ่มสาขาวิชา / ภาคปกติ	1	1.2	54	66.7	21	25.9	5	6.2	-	-	-	-	81
1. วิทยาศาสตร์และเทคโนโลยี	1	1.2	54	66.7	21	25.9	5	6.2	-	-	-	-	81
วิทยาลัยการชลประทาน	1	1.2	54	66.7	21	25.9	5	6.2	-	-	-	-	81

หมายเหตุ : \* - เป็นคณะเดียวกับบางเขน แต่จัดการเรียนการสอนหลักสูตรวิทยาศาสตร์บัณฑิต สาขาวิชาเพาะเลี้ยงสัตว์น้ำ ณ วิทยาเขตกำแพงแสน

\*\* - เป็นคณะเดียวกับบางเขน แต่จัดการเรียนการสอนหลักสูตรวิทยาศาสตร์บัณฑิต สาขาวิชาวิทยาศาสตร์และเทคโนโลยีสิ่งแวดล้อม ณ วิทยาเขตกำแพงแสน









ตารางที่ 3 (ต่อ)

ส่วนกลาง - วิทยาเขต / กลุ่มสาขาวิชา / คณะ / ประเภทโครงการ	ปกติ		ความบกพร่อง		รวม	ความบกพร่อง																รวม		
	จำนวน	ร้อยละ	จำนวน	ร้อยละ		ความบกพร่องจากการมองเห็น		ความบกพร่องทางการได้ยิน		ความบกพร่องทางสติปัญญา		ความบกพร่องทางร่างกาย		ความบกพร่องทางการพูด		ปัญหาทางการเรียนรู้		ปัญหาทางพฤติกรรม/อารมณ์ที่มีความเบี่ยงเบนไปจากปกติ		บุคคลออทิสติก			บุคคลพิการ	
						จำนวน	ร้อยละ	จำนวน	ร้อยละ	จำนวน	ร้อยละ	จำนวน	ร้อยละ	จำนวน	ร้อยละ	จำนวน	ร้อยละ	จำนวน	ร้อยละ	จำนวน	ร้อยละ		จำนวน	ร้อยละ
๒ วิทยาเขต กำแพงแสน	3,449	99.7	10	0.3	3,459	2	0.1	-	-	-	-	2	0.1	1	0.0	5	0.1	-	-	-	-	-	-	10
๑ กลุ่มสาขาวิชา / ภาคปกติ	2,655	99.7	7	0.3	2,662	2	0.1	-	-	-	-	1	0.0	-	-	4	0.2	-	-	-	-	-	-	7
1. วิทยาศาสตร์และเทคโนโลยี	1,199	99.7	4	0.3	1,203	1	0.1	-	-	-	-	1	0.1	-	-	2	0.2	-	-	-	-	-	-	4
คณะเกษตร กำแพงแสน	402	99.5	2	0.5	404	1	0.3	-	-	-	-	-	-	-	-	1	0.3	-	-	-	-	-	-	2
คณะประมง*	77	100.0	-	-	77	-	-	-	-	-	-	-	-	-	-	-	-	-	-	-	-	-	-	-
คณะวิศวกรรมศาสตร์ กำแพงแสน	368	99.7	1	0.3	369	-	-	-	-	-	-	1	0.3	-	-	-	-	-	-	-	-	-	-	1
คณะศิลปศาสตร์และวิทยาศาสตร์	300	99.7	1	0.3	301	-	-	-	-	-	-	-	-	-	-	1	0.3	-	-	-	-	-	-	1
คณะสิ่งแวดล้อม**	52	100.0	-	-	52	-	-	-	-	-	-	-	-	-	-	-	-	-	-	-	-	-	-	-
2. มนุษยศาสตร์และสังคมศาสตร์	1,337	99.8	3	0.2	1,340	1	0.1	-	-	-	-	-	-	-	-	2	0.2	-	-	-	-	-	-	3
คณะศิลปศาสตร์และวิทยาศาสตร์	419	100.0	-	-	419	-	-	-	-	-	-	-	-	-	-	-	-	-	-	-	-	-	-	-
คณะศึกษาศาสตร์และพัฒนศาสตร์	288	100.0	-	-	288	-	-	-	-	-	-	-	-	-	-	-	-	-	-	-	-	-	-	-
คณะอุตสาหกรรมบริการ	630	99.5	3	0.5	633	1	0.2	-	-	-	-	-	-	-	-	2	0.3	-	-	-	-	-	-	3
3. วิทยาศาสตร์สุขภาพ	119	100.0	-	-	119	-	-	-	-	-	-	-	-	-	-	-	-	-	-	-	-	-	-	-
คณะวิทยาศาสตร์การกีฬา	119	100.0	-	-	119	-	-	-	-	-	-	-	-	-	-	-	-	-	-	-	-	-	-	-
๑ กลุ่มสาขาวิชา / ภาคพิเศษ	794	99.6	3	0.4	797	-	-	-	-	-	-	1	0.1	1	0.1	1	0.1	-	-	-	-	-	-	3
1. วิทยาศาสตร์และเทคโนโลยี	221	99.1	2	0.9	223	-	-	-	-	-	-	-	-	1	0.5	1	0.5	-	-	-	-	-	-	2
คณะวิศวกรรมศาสตร์ กำแพงแสน	49	100.0	-	-	49	-	-	-	-	-	-	-	-	-	-	-	-	-	-	-	-	-	-	-
คณะศิลปศาสตร์และวิทยาศาสตร์	172	98.9	2	1.2	174	-	-	-	-	-	-	-	-	1	0.6	1	0.6	-	-	-	-	-	-	2
2. มนุษยศาสตร์และสังคมศาสตร์	539	99.8	1	0.2	540	-	-	-	-	-	-	1	0.2	-	-	-	-	-	-	-	-	-	-	1
คณะศิลปศาสตร์และวิทยาศาสตร์	362	99.7	1	0.3	363	-	-	-	-	-	-	1	0.3	-	-	-	-	-	-	-	-	-	-	1
คณะอุตสาหกรรมบริการ	177	100.0	-	-	177	-	-	-	-	-	-	-	-	-	-	-	-	-	-	-	-	-	-	-
3. วิทยาศาสตร์สุขภาพ	34	100.0	-	-	34	-	-	-	-	-	-	-	-	-	-	-	-	-	-	-	-	-	-	-
คณะวิทยาศาสตร์การกีฬา	34	100.0	-	-	34	-	-	-	-	-	-	-	-	-	-	-	-	-	-	-	-	-	-	-
๓ วิทยาเขต ศรีราชา	3,142	99.7	11	0.4	3,153	2	0.1	1	0.0	-	-	5	0.2	1	0.0	2	0.1	-	-	-	-	-	-	11
๑ กลุ่มสาขาวิชา / ภาคปกติ	2,311	99.6	9	0.4	2,320	2	0.1	-	-	-	-	5	0.2	-	-	2	0.1	-	-	-	-	-	-	9
1. วิทยาศาสตร์และเทคโนโลยี	961	99.6	4	0.4	965	1	0.1	-	-	-	-	1	0.1	-	-	2	0.2	-	-	-	-	-	-	4
คณะพาณิชย์นาวินานาชาติ	200	100.0	-	-	200	-	-	-	-	-	-	-	-	-	-	-	-	-	-	-	-	-	-	-
คณะวิทยาศาสตร์ ศรีราชา	263	99.6	1	0.4	264	-	-	-	-	-	-	-	-	-	-	1	0.4	-	-	-	-	-	-	1
คณะวิศวกรรมศาสตร์ศรีราชา	498	99.4	3	0.6	501	1	0.2	-	-	-	-	1	0.2	-	-	1	0.2	-	-	-	-	-	-	3

ตารางที่ 3 (ต่อ)

ส่วนกลาง - วิทยาเขต / กลุ่มสาขาวิชา / คณะ / ประเภทโครงการ	ปกติ		ความบกพร่อง		รวม	ความบกพร่อง																		รวม
	จำนวน	ร้อยละ	จำนวน	ร้อยละ		ความบกพร่องจากการมองเห็น		ความบกพร่องทางการได้ยิน		ความบกพร่องทางสติปัญญา		ความบกพร่องทางร่างกาย		ความบกพร่องทางการพูด		ปัญหาทางการเรียนรู้		ปัญหาทางพฤติกรรม/อารมณ์ที่มีความเบี่ยงเบนไปจากปกติ		บุคคลออทิสติก		บุคคลพิการ		
						จำนวน	ร้อยละ	จำนวน	ร้อยละ	จำนวน	ร้อยละ	จำนวน	ร้อยละ	จำนวน	ร้อยละ	จำนวน	ร้อยละ	จำนวน	ร้อยละ	จำนวน	ร้อยละ	จำนวน	ร้อยละ	
2. มนุษยศาสตร์และสังคมศาสตร์	1,350	99.6	5	0.4	1,355	1	0.1	-	-	-	-	4	0.3	-	-	-	-	-	-	-	-	-	-	5
คณะวิทยาการจัดการ	1,144	99.6	5	0.4	1,149	1	0.1	-	-	-	-	4	0.4	-	-	-	-	-	-	-	-	-	-	5
คณะเศรษฐศาสตร์ ศรีราชา	206	100.0	-	-	206	-	-	-	-	-	-	-	-	-	-	-	-	-	-	-	-	-	-	-
๑ กลุ่มสาขาวิชา / ภาคพิเศษ	831	99.8	2	0.2	833	-	-	1	0.1	-	-	-	-	1	0.1	-	-	-	-	-	-	-	-	2
1. วิทยาศาสตร์และเทคโนโลยี	95	100.0	-	-	95	-	-	-	-	-	-	-	-	-	-	-	-	-	-	-	-	-	-	-
คณะวิทยาศาสตร์ ศรีราชา	95	100.0	-	-	95	-	-	-	-	-	-	-	-	-	-	-	-	-	-	-	-	-	-	-
2. มนุษยศาสตร์และสังคมศาสตร์	736	99.7	2	0.3	738	-	-	1	0.1	-	-	-	-	1	0.1	-	-	-	-	-	-	-	-	2
คณะวิทยาการจัดการ	701	99.9	1	0.1	702	-	-	1	0.1	-	-	-	-	-	-	-	-	-	-	-	-	-	-	1
คณะเศรษฐศาสตร์ ศรีราชา	35	97.2	1	2.8	36	-	-	-	-	-	-	-	-	1	2.8	-	-	-	-	-	-	-	-	1
๔ วิทยาเขตเฉลิมพระเกียรติ จังหวัดสกลนคร	1,682	99.5	8	0.5	1,690	1	0.1	1	0.1	-	-	1	0.1	1	0.1	3	0.2	1	0.1	-	-	-	-	8
๑ กลุ่มสาขาวิชา / ภาคปกติ	1,682	99.5	8	0.5	1,690	1	0.1	1	0.1	-	-	1	0.1	1	0.1	3	0.2	1	0.1	-	-	-	-	8
1. วิทยาศาสตร์และเทคโนโลยี	641	99.8	1	0.2	642	-	-	1	0.2	-	-	-	-	-	-	-	-	-	-	-	-	-	-	1
คณะทรัพยากรธรรมชาติและอุตสาหกรรมเกษตร	228	100.0	-	-	228	-	-	-	-	-	-	-	-	-	-	-	-	-	-	-	-	-	-	-
คณะวิทยาศาสตร์และวิศวกรรมศาสตร์	413	99.8	1	0.2	414	-	-	1	0.2	-	-	-	-	-	-	-	-	-	-	-	-	-	-	1
2. มนุษยศาสตร์และสังคมศาสตร์	667	99.1	6	0.9	673	1	0.2	-	-	-	-	1	0.2	1	0.2	3	0.5	-	-	-	-	-	-	6
คณะศิลปศาสตร์และวิทยาการจัดการ	667	99.1	6	0.9	673	1	0.2	-	-	-	-	1	0.2	1	0.2	3	0.5	-	-	-	-	-	-	6
3. วิทยาศาสตร์สุขภาพ	374	99.7	1	0.3	375	-	-	-	-	-	-	-	-	-	-	-	-	1	0.3	-	-	-	-	1
คณะสาธารณสุขศาสตร์	374	99.7	1	0.3	375	-	-	-	-	-	-	-	-	-	-	-	-	1	0.3	-	-	-	-	1
๕ โครงการจัดตั้งวิทยาเขตสุพรรณบุรี	41	100.0	-	-	41	-	-	-	-	-	-	-	-	-	-	-	-	-	-	-	-	-	-	-
๑ กลุ่มสาขาวิชา / ภาคปกติ	41	100.0	-	-	41	-	-	-	-	-	-	-	-	-	-	-	-	-	-	-	-	-	-	-
1. มนุษยศาสตร์และสังคมศาสตร์	41	100.0	-	-	41	-	-	-	-	-	-	-	-	-	-	-	-	-	-	-	-	-	-	-
สำนักงานโครงการจัดตั้งวิทยาเขตสุพรรณบุรี	41	100.0	-	-	41	-	-	-	-	-	-	-	-	-	-	-	-	-	-	-	-	-	-	-
๑ สถาบันสมทบ	80	100.0	-	-	80	-	-	-	-	-	-	-	-	-	-	-	-	-	-	-	-	-	-	-
๑ กลุ่มสาขาวิชา / ภาคปกติ	80	100.0	-	-	80	-	-	-	-	-	-	-	-	-	-	-	-	-	-	-	-	-	-	-
1. วิทยาศาสตร์และเทคโนโลยี	80	100.0	-	-	80	-	-	-	-	-	-	-	-	-	-	-	-	-	-	-	-	-	-	-
วิทยาลัยการชลประทาน	80	100.0	-	-	80	-	-	-	-	-	-	-	-	-	-	-	-	-	-	-	-	-	-	-

หมายเหตุ : \* - เป็นคณะเดียวกับบางเขน แต่จัดการเรียนการสอนหลักสูตรวิทยาศาสตรบัณฑิต สาขาวิชาเพาะเลี้ยงสัตว์น้ำ ณ วิทยาเขตกำแพงแสน

\*\* - เป็นคณะเดียวกับบางเขน แต่จัดการเรียนการสอนหลักสูตรวิทยาศาสตรบัณฑิต สาขาวิชาวิทยาศาสตร์และเทคโนโลยีสิ่งแวดล้อม ณ วิทยาเขตกำแพงแสน

- ไม่รวมนิสิตใหม่ที่ไม่ระบุ จำนวน 301 คน

ตารางที่ 4 จำนวนและร้อยละของนิสิตใหม่ จำแนกตามศาสนา และส่วนกลาง - วิทยาเขต / กลุ่มสาขาวิชา / คณะ / ประเภทโครงการ

(n = 16,569)

ส่วนกลาง - วิทยาเขต / กลุ่มสาขาวิชา / คณะ / ประเภทโครงการ	พุทธ		คริสต์		อิสลาม		อื่นๆ		รวม
	จำนวน	ร้อยละ	จำนวน	ร้อยละ	จำนวน	ร้อยละ	จำนวน	ร้อยละ	
◆ รวมทั้งหมด	15,509	95.9	289	1.8	362	2.2	5	0.0	16,165
▣ มหาวิทยาลัยเกษตรศาสตร์	15,429	95.9	289	1.8	362	2.3	5	0.0	16,085
◎ ส่วนกลาง / วิทยาเขต									
- บางเขน	7,340	95.8	151	2.0	170	2.2	5	0.1	7,666
- วิทยาเขตกำแพงแสน	3,328	97.0	41	1.2	61	1.8	-	-	3,430
- วิทยาเขตศรีราชา	2,984	95.7	55	1.8	79	2.5	-	-	3,118
- วิทยาเขตเฉลิมพระเกียรติ จังหวัดสกลนคร	1,739	94.9	41	2.2	52	2.8	-	-	1,832
- โครงการจัดตั้งวิทยาเขตสุพรรณบุรี	38	97.4	1	2.6	-	-	-	-	39
◎ กลุ่มสาขาวิชา									
- วิทยาศาสตร์และเทคโนโลยี	6,581	96.3	90	1.3	161	2.4	2	0.0	6,834
- มนุษยศาสตร์และสังคมศาสตร์	7,857	95.8	178	2.2	167	2.0	3	0.0	8,205
- วิทยาศาสตร์สุขภาพ	991	94.7	21	2.0	34	3.3	-	-	1,046
◎ คณะ									
- เกษตร	341	95.5	5	1.4	11	3.1	-	-	357
- เทคนิคการสัตวแพทย์	249	99.2	2	0.8	-	-	-	-	251
- บริหารธุรกิจ	671	94.8	20	2.8	14	2.0	3	0.4	708
- ประมง	394	96.3	4	1.0	11	2.7	-	-	409
- มนุษยศาสตร์	722	94.8	27	3.5	13	1.7	-	-	762
- วนศาสตร์	331	94.0	4	1.1	17	4.8	-	-	352
- วิทยาศาสตร์	905	96.8	10	1.1	19	2.0	1	0.1	935
- วิศวกรรมศาสตร์	959	95.6	19	1.9	24	2.4	1	0.1	1,003
- ศึกษาศาสตร์	274	98.2	-	-	5	1.8	-	-	279
- เศรษฐศาสตร์	793	95.7	21	2.5	15	1.8	-	-	829
- สถาปัตยกรรมศาสตร์	162	97.6	3	1.8	1	0.6	-	-	166
- สิ่งแวดล้อม	210	97.7	1	0.5	4	1.9	-	-	215
- สังคมศาสตร์	891	94.8	23	2.4	26	2.8	-	-	940
- สัตวแพทยศาสตร์	136	97.1	3	2.1	1	0.7	-	-	140
- อุตสาหกรรมเกษตร	370	94.6	9	2.3	12	3.1	-	-	391
- เกษตร กำแพงแสน	405	99.0	3	0.7	1	0.2	-	-	409
- วิทยาศาสตร์การกีฬา	144	96.0	2	1.3	4	2.7	-	-	150
- วิศวกรรมศาสตร์ กำแพงแสน	407	97.6	2	0.5	8	1.9	-	-	417
- ศิลปศาสตร์และวิทยาศาสตร์	1,197	96.9	14	1.1	24	1.9	-	-	1,235
- ศึกษาศาสตร์และพัฒนศาสตร์	271	96.1	4	1.4	7	2.5	-	-	282
- อุตสาหกรรมบริการ	780	96.4	16	2.0	13	1.6	-	-	809
- พาณิชยนาวินานาชาติ	184	92.0	4	2.0	12	6.0	-	-	200
- วิทยาการจัดการ	1,753	96.1	31	1.7	41	2.2	-	-	1,825
- วิทยาศาสตร์ ศรีราชา	345	95.8	7	1.9	8	2.2	-	-	360
- วิศวกรรมศาสตร์ศรีราชา	466	94.7	10	2.0	16	3.3	-	-	492
- เศรษฐศาสตร์ ศรีราชา	236	97.9	3	1.2	2	0.8	-	-	241
- ทรัพยากรธรรมชาติและอุตสาหกรรมเกษตร	257	97.3	5	1.9	2	0.8	-	-	264
- วิทยาศาสตร์และวิศวกรรมศาสตร์	432	97.3	4	0.9	8	1.8	-	-	444

ตารางที่ 4 (ต่อ)

ส่วนกลาง - วิทยาเขต / กลุ่มสาขาวิชา / คณะ / ประเภทโครงการ	พุทธ		คริสต์		อิสลาม		อื่นๆ		รวม
	จำนวน	ร้อยละ	จำนวน	ร้อยละ	จำนวน	ร้อยละ	จำนวน	ร้อยละ	
- ศิลปศาสตร์และวิทยาการจัดการ	688	95.2	21	2.9	14	1.9	-	-	723
- สาธารณสุขศาสตร์	362	90.3	11	2.7	28	7.0	-	-	401
- สำนักงานโครงการจัดตั้งวิทยาเขตสุพรรณบุรี	38	97.4	1	2.6	-	-	-	-	39
- วิทยาลัยบูรณาการศาสตร์	56	98.2	-	-	1	1.8	-	-	57
<b>๑ ประเภทโครงการ</b>									
- ภาคปกติ	11,614	96.0	197	1.6	286	2.4	1	0.0	12,098
- ภาคพิเศษ	3,815	95.7	92	2.3	76	1.9	4	0.1	3,987
<b>๑๑ บางเขน</b>	<b>7,340</b>	<b>95.8</b>	<b>151</b>	<b>2.0</b>	<b>170</b>	<b>2.2</b>	<b>5</b>	<b>0.1</b>	<b>7,666</b>
<b>๑๑๑ กลุ่มสาขาวิชา / ภาคปกติ</b>	<b>5,079</b>	<b>96.0</b>	<b>90</b>	<b>1.7</b>	<b>122</b>	<b>2.3</b>	<b>1</b>	<b>0.0</b>	<b>5,292</b>
<b>1. วิทยาศาสตร์และเทคโนโลยี</b>	<b>2,907</b>	<b>95.9</b>	<b>43</b>	<b>1.4</b>	<b>82</b>	<b>2.7</b>	<b>-</b>	<b>-</b>	<b>3,032</b>
คณะเกษตร	336	96.0	4	1.1	10	2.9	-	-	350
คณะประมง	320	96.4	4	1.2	8	2.4	-	-	332
วิทยาลัยบูรณาการศาสตร์	56	98.3	-	-	1	1.8	-	-	57
คณะวนศาสตร์	331	94.0	4	1.1	17	4.8	-	-	352
คณะวิทยาศาสตร์	649	96.6	7	1.0	16	2.4	-	-	672
คณะวิศวกรรมศาสตร์	584	95.4	12	2.0	16	2.6	-	-	612
คณะสถาปัตยกรรมศาสตร์	162	97.6	3	1.8	1	0.6	-	-	166
คณะสิ่งแวดล้อม	160	97.6	1	0.6	3	1.8	-	-	164
คณะอุตสาหกรรมเกษตร	309	94.5	8	2.5	10	3.1	-	-	327
<b>2. มนุษยศาสตร์และสังคมศาสตร์</b>	<b>1,807</b>	<b>95.8</b>	<b>40</b>	<b>2.1</b>	<b>38</b>	<b>2.0</b>	<b>1</b>	<b>0.1</b>	<b>1,886</b>
คณะบริหารธุรกิจ	391	95.4	10	2.4	8	2.0	1	0.2	410
คณะมนุษยศาสตร์	437	95.8	13	2.9	6	1.3	-	-	456
คณะศึกษาศาสตร์	274	98.2	-	-	5	1.8	-	-	279
คณะเศรษฐศาสตร์	331	96.8	5	1.5	6	1.8	-	-	342
คณะสังคมศาสตร์	374	93.7	12	3.0	13	3.3	-	-	399
<b>3. วิทยาศาสตร์สุขภาพ</b>	<b>365</b>	<b>97.6</b>	<b>7</b>	<b>1.9</b>	<b>2</b>	<b>0.5</b>	<b>-</b>	<b>-</b>	<b>374</b>
คณะเทคนิคการสัตวแพทย์	129	99.2	1	0.8	-	-	-	-	130
คณะวิทยาศาสตร์	100	96.2	3	2.9	1	1.0	-	-	104
คณะสัตวแพทยศาสตร์	136	97.1	3	2.1	1	0.7	-	-	140
<b>๑๑๑๑ กลุ่มสาขาวิชา / ภาคพิเศษ</b>	<b>2,261</b>	<b>95.2</b>	<b>61</b>	<b>2.6</b>	<b>48</b>	<b>2.0</b>	<b>4</b>	<b>0.2</b>	<b>2,374</b>
<b>1. วิทยาศาสตร์และเทคโนโลยี</b>	<b>597</b>	<b>96.1</b>	<b>9</b>	<b>1.5</b>	<b>13</b>	<b>2.1</b>	<b>2</b>	<b>0.3</b>	<b>621</b>
คณะเกษตร	5	71.4	1	14.29	1	14.3	-	-	7
คณะวิทยาศาสตร์	156	98.1	-	-	2	1.3	1	0.6	159
คณะวิศวกรรมศาสตร์	375	95.9	7	1.8	8	2.1	1	0.3	391
คณะอุตสาหกรรมเกษตร	61	95.3	1	1.6	2	3.1	-	-	64
<b>2. มนุษยศาสตร์และสังคมศาสตร์</b>	<b>1,544</b>	<b>94.6</b>	<b>51</b>	<b>3.1</b>	<b>35</b>	<b>2.1</b>	<b>2</b>	<b>0.1</b>	<b>1,632</b>
คณะบริหารธุรกิจ	280	94.0	10	3.4	6	2.0	2	0.7	298
คณะมนุษยศาสตร์	285	93.1	14	4.6	7	2.3	-	-	306
คณะเศรษฐศาสตร์	462	94.9	16	3.3	9	1.9	-	-	487
คณะสังคมศาสตร์	517	95.6	11	2.0	13	2.4	-	-	541
<b>3. วิทยาศาสตร์สุขภาพ</b>	<b>120</b>	<b>99.2</b>	<b>1</b>	<b>0.8</b>	<b>-</b>	<b>-</b>	<b>-</b>	<b>-</b>	<b>121</b>
คณะเทคนิคการสัตวแพทย์	120	99.2	1	0.8	-	-	-	-	121

ตารางที่ 4 (ต่อ)

ส่วนกลาง - วิทยาเขต / กลุ่มสาขาวิชา / คณะ / ประเภทโครงการ	พุทธ		คริสต์		อิสลาม		อื่นๆ		รวม
	จำนวน	ร้อยละ	จำนวน	ร้อยละ	จำนวน	ร้อยละ	จำนวน	ร้อยละ	
๒ วิทยาเขต กำแพงแสน	3,328	97.0	41	1.2	61	1.8	-	-	3,430
๑ กลุ่มสาขาวิชา / ภาคปกติ	2,565	97.0	28	1.1	51	1.9	-	-	2,644
1. วิทยาศาสตร์และเทคโนโลยี	1,181	98.2	5	0.4	17	1.4	-	-	1,203
คณะเกษตร กำแพงแสน	405	99.0	3	0.7	1	0.2	-	-	409
คณะประมง*	74	96.1	-	-	3	3.9	-	-	77
คณะวิศวกรรมศาสตร์ กำแพงแสน	359	97.6	1	0.3	8	2.2	-	-	368
คณะศิลปศาสตร์และวิทยาศาสตร์	293	98.3	1	0.3	4	1.3	-	-	298
คณะสิ่งแวดล้อม**	50	98.0	-	-	1	2.0	-	-	51
2. มนุษยศาสตร์และสังคมศาสตร์	1,274	96.1	22	1.7	30	2.3	-	-	1,326
คณะศิลปศาสตร์และวิทยาศาสตร์	394	95.6	6	1.5	12	2.9	-	-	412
คณะศึกษาศาสตร์และพัฒนศาสตร์	271	96.1	4	1.4	7	2.5	-	-	282
คณะอุตสาหกรรมบริการ	609	96.4	12	1.9	11	1.7	-	-	632
3. วิทยาศาสตร์สุขภาพ	110	95.7	1	0.9	4	3.5	-	-	115
คณะวิทยาศาสตร์การกีฬา	110	95.7	1	0.9	4	3.5	-	-	115
๑ กลุ่มสาขาวิชา / ภาคพิเศษ	763	97.1	13	1.7	10	1.3	-	-	786
1. วิทยาศาสตร์และเทคโนโลยี	212	97.3	3	1.4	3	1.4	-	-	218
คณะวิศวกรรมศาสตร์ กำแพงแสน	48	98.0	1	2.0	-	-	-	-	49
คณะศิลปศาสตร์และวิทยาศาสตร์	164	97.0	2	1.2	3	1.78	-	-	169
2. มนุษยศาสตร์และสังคมศาสตร์	517	97.0	9	1.7	7	1.3	-	-	533
คณะศิลปศาสตร์และวิทยาศาสตร์	346	97.2	5	1.4	5	1.4	-	-	356
คณะอุตสาหกรรมบริการ	171	96.6	4	2.3	2	1.1	-	-	177
3. วิทยาศาสตร์สุขภาพ	34	97.1	1	2.9	-	-	-	-	35
คณะวิทยาศาสตร์การกีฬา	34	97.1	1	2.9	-	-	-	-	35
๓ วิทยาเขตศรีราชา	2,984	95.7	55	1.8	79	2.5	-	-	3,118
๑ กลุ่มสาขาวิชา / ภาคปกติ	2,193	95.7	37	1.6	61	2.7	-	-	2,291
1. วิทยาศาสตร์และเทคโนโลยี	903	94.4	20	2.1	34	3.6	-	-	957
คณะพาณิชยศาสตร์บริหารธุรกิจ	184	92.0	4	2.0	12	6.0	-	-	200
คณะวิทยาศาสตร์ ศรีราชา	253	95.5	6	2.3	6	2.3	-	-	265
คณะวิศวกรรมศาสตร์ศรีราชา	466	94.7	10	2.0	16	3.3	-	-	492
2. มนุษยศาสตร์และสังคมศาสตร์	1,290	96.7	17	1.3	27	2.0	-	-	1,334
คณะวิทยาการจัดการ	1,088	96.5	15	1.3	25	2.2	-	-	1,128
คณะเศรษฐศาสตร์ ศรีราชา	202	98.1	2	1.0	2	1.0	-	-	206
๑ กลุ่มสาขาวิชา / ภาคพิเศษ	791	95.7	18	2.2	18	2.2	-	-	827
1. วิทยาศาสตร์และเทคโนโลยี	92	96.8	1	1.1	2	2.1	-	-	95
คณะวิทยาศาสตร์ ศรีราชา	92	96.8	1	1.05	2	2.1	-	-	95
2. มนุษยศาสตร์และสังคมศาสตร์	699	95.5	17	2.3	16	2.2	-	-	732
คณะวิทยาการจัดการ	665	95.4	16	2.3	16	2.3	-	-	697
คณะเศรษฐศาสตร์ ศรีราชา	34	97.1	1	2.86	-	-	-	-	35
๔ วิทยาเขตเฉลิมพระเกียรติ จังหวัดสกลนคร	1,739	94.9	41	2.2	52	2.8	-	-	1,832
๑ กลุ่มสาขาวิชา / ภาคปกติ	1,739	94.9	41	2.2	52	2.8	-	-	1,832
1. วิทยาศาสตร์และเทคโนโลยี	689	97.3	9	1.3	10	1.4	-	-	708
คณะทรัพยากรธรรมชาติและอุตสาหกรรมเกษตร	257	97.4	5	1.9	2	0.8	-	-	264
คณะวิทยาศาสตร์และวิศวกรรมศาสตร์	432	97.3	4	0.9	8	1.8	-	-	444



ตารางที่ 4 (ต่อ)

ส่วนกลาง - วิทยาเขต / กลุ่มสาขาวิชา / คณะ / ประเภทโครงการ	พุทธ		คริสต์		อิสลาม		อื่นๆ		รวม
	จำนวน	ร้อยละ	จำนวน	ร้อยละ	จำนวน	ร้อยละ	จำนวน	ร้อยละ	
2. มนุษยศาสตร์และสังคมศาสตร์	688	95.2	21	2.9	14	1.9	-	-	723
คณะศิลปศาสตร์และวิทยาการจัดการ	688	95.2	21	2.9	14	1.9	-	-	723
3. วิทยาศาสตร์สุขภาพ	362	90.3	11	2.74	28	7.0	-	-	401
คณะสาธารณสุขศาสตร์	362	90.3	11	2.74	28	7.0	-	-	401
⑤ โครงการจัดตั้งวิทยาเขตสุพรรณบุรี	38	97.4	1	2.6	-	-	-	-	39
⊙ กลุ่มสาขาวิชา / ภาคปกติ	38	97.4	1	2.6	-	-	-	-	39
1. มนุษยศาสตร์และสังคมศาสตร์	38	97.4	1	2.6	-	-	-	-	39
สำนักงานโครงการจัดตั้งวิทยาเขตสุพรรณบุรี	38	97.4	1	2.6	-	-	-	-	39
☐ สถาบันสมทบ	80	100.0	-	-	-	-	-	-	80
⊙ กลุ่มสาขาวิชา / ภาคปกติ	80	100.0	-	-	-	-	-	-	80
1. วิทยาศาสตร์และเทคโนโลยี	80	100.0	-	-	-	-	-	-	80
วิทยาลัยการชลประทาน	80	100.0	-	-	-	-	-	-	80

หมายเหตุ : \* - เป็นคณะเดียวกับบางเขน แต่จัดการเรียนการสอนหลักสูตรวิทยาศาสตรบัณฑิต สาขาวิชาเพาะเลี้ยงสัตว์น้ำ ณ วิทยาเขตกำแพงแสน

\*\* - เป็นคณะเดียวกับบางเขน แต่จัดการเรียนการสอนหลักสูตรวิทยาศาสตรบัณฑิต สาขาวิชาวิทยาศาสตร์และเทคโนโลยีสิ่งแวดล้อม ณ วิทยาเขตกำแพงแสน

- ไม่รวมนิสิตใหม่ที่ไม่ระบุ จำนวน 404 คน

ตารางที่ 5 จำนวนและร้อยละของนิสิตใหม่ จำแนกตามภูมิภาคและส่วนกลาง - วิทยาเขต / กลุ่มสาขาวิชา / คณะ / ประเภทโครงการ

(n = 16,569)

ส่วนกลาง - วิทยาเขต / กลุ่มสาขาวิชา / คณะ / ประเภทโครงการ	ภูมิภาค																รวม
	กรุงเทพมหานคร		กลาง		ตะวันออก		ตะวันออกเฉียงเหนือ		เหนือ		ตะวันตก		ใต้		ต่างประเทศ		
	จำนวน	ร้อยละ	จำนวน	ร้อยละ	จำนวน	ร้อยละ	จำนวน	ร้อยละ	จำนวน	ร้อยละ	จำนวน	ร้อยละ	จำนวน	ร้อยละ	จำนวน	ร้อยละ	
◆ รวมทั้งหมด	3,382	20.4	3,137	18.9	1,870	11.3	3,096	18.7	994	6.0	2,581	15.6	1,472	8.9	36	0.2	16,568
☐ มหาวิทยาลัยเกษตรศาสตร์	3,372	20.5	3,121	18.9	1,866	11.3	3,082	18.7	987	6.0	2,578	15.6	1,446	8.8	36	0.2	16,488
◎ ส่วนกลาง / วิทยาเขต																	
- บางเขน	2,236	28.4	1,785	22.6	679	8.6	899	11.4	644	8.2	796	10.1	822	10.4	22	0.3	7,883
- วิทยาเขตกำแพงแสน	527	15.1	599	17.2	156	4.5	253	7.3	166	4.8	1,511	43.3	277	7.9	-	-	3,489
- วิทยาเขตศรีราชา	574	17.9	660	20.6	991	30.9	316	9.9	151	4.7	237	7.4	274	8.6	2	0.1	3,205
- วิทยาเขตเฉลิมพระเกียรติ จังหวัดสกลนคร	22	1.2	68	3.6	39	2.1	1,611	86.2	23	1.2	22	1.2	72	3.9	12	0.6	1,869
- โครงการจัดตั้งวิทยาเขตสุพรรณบุรี	13	31.0	9	21.4	1	2.4	3	7.1	3	7.1	12	28.6	1	2.38	-	-	42
◎ กลุ่มสาขาวิชา																	
- วิทยาศาสตร์และเทคโนโลยี	1,272	18.2	1,332	19.1	815	11.7	1,287	18.4	518	7.4	1,071	15.3	679	9.7	6	0.1	6,980
- มนุษยศาสตร์และสังคมศาสตร์	1,892	22.4	1,633	19.3	975	11.5	1,411	16.7	409	4.8	1,410	16.7	683	8.1	30	0.4	8,443
- วิทยาศาสตร์สุขภาพ	208	19.5	156	14.6	76	7.1	384	36.1	60	5.6	97	9.1	84	7.9	-	-	1,065
◎ คณะ																	
- เกษตร	55	15.2	61	16.8	50	13.8	66	18.2	24	6.6	52	14.3	54	14.9	1	0.3	363
- เทคนิคการสัตวแพทย์	77	29.8	60	23.3	23	8.9	30	11.6	22	8.5	29	11.2	17	6.6	-	-	258
- บริหารธุรกิจ	236	32.0	189	25.6	57	7.7	79	10.7	43	5.8	60	8.1	70	9.5	4	0.5	738
- ประมง	72	17.3	109	26.1	38	9.1	42	10.1	37	8.9	66	15.8	53	12.7	-	-	417
- มนุษยศาสตร์	269	33.6	182	22.8	65	8.1	78	9.8	50	6.3	82	10.3	62	7.8	12	1.5	800
- วนศาสตร์	26	7.3	51	14.3	20	5.6	58	16.2	77	21.6	33	9.2	92	25.8	-	-	357
- วิทยาศาสตร์	288	29.9	235	24.4	83	8.6	102	10.6	76	7.9	96	10.0	84	8.7	-	-	964
- วิศวกรรมศาสตร์	340	32.6	237	22.7	90	8.6	114	10.9	87	8.3	81	7.8	91	8.7	2	0.2	1,042
- ศึกษาศาสตร์	43	15.3	57	20.3	29	10.3	45	16.0	25	8.9	47	16.7	35	12.5	-	-	281
- เศรษฐศาสตร์	300	35.6	184	21.8	66	7.8	75	8.9	50	5.9	72	8.5	95	11.3	1	0.1	843
- สถาปัตยกรรมศาสตร์	46	27.1	39	22.9	16	9.4	21	12.4	17	10.0	17	10.0	14	8.2	-	-	170
- สิ่งแวดล้อม	39	18.1	55	25.5	15	6.9	24	11.1	18	8.3	48	22.2	17	7.9	-	-	216
- สังคมศาสตร์	261	27.1	226	23.5	81	8.4	105	10.9	71	7.4	117	12.2	100	10.4	1	0.1	962
- สัตวแพทยศาสตร์	37	25.5	20	13.8	21	14.5	12	8.3	18	12.4	20	13.8	17	11.7	-	-	145
- อุตสาหกรรมเกษตร	142	35.7	90	22.6	29	7.3	42	10.6	34	8.5	30	7.5	30	7.5	1	0.3	398

ตารางที่ 5 (ต่อ)

ส่วนกลาง - วิทยาเขต / กลุ่มสาขาวิชา / คณะ / ประเภทโครงการ	ภูมิสำเนา																รวม
	กรุงเทพมหานคร		กลาง		ตะวันออก		ตะวันออกเฉียงเหนือ		เหนือ		ตะวันตก		ใต้		ต่างประเทศ		
	จำนวน	ร้อยละ	จำนวน	ร้อยละ	จำนวน	ร้อยละ	จำนวน	ร้อยละ	จำนวน	ร้อยละ	จำนวน	ร้อยละ	จำนวน	ร้อยละ	จำนวน	ร้อยละ	
- เกษตร กำแพงแสน	16	3.9	68	16.5	35	8.5	38	9.2	26	6.3	173	42.1	55	13.4	-	-	411
- วิทยาศาสตร์การกีฬา	37	24.0	34	22.1	9	5.8	10	6.5	14	9.1	38	24.7	12	7.8	-	-	154
- วิศวกรรมศาสตร์ กำแพงแสน	57	13.6	62	14.8	20	4.8	23	5.5	31	7.4	194	46.2	33	7.9	-	-	420
- ศิลปศาสตร์และวิทยาศาสตร์	214	17.0	244	19.3	45	3.6	76	6.0	45	3.6	561	44.5	77	6.1	-	-	1,262
- ศึกษาศาสตร์และพัฒนศาสตร์	23	7.9	34	11.7	7	2.4	42	14.5	10	3.4	142	49.0	32	11.0	-	-	290
- อุตสาหกรรมบริการ	165	20.0	134	16.3	36	4.4	54	6.6	31	3.8	345	41.9	58	7.0	-	-	823
- พาณิชยนาวินานาชาติ	14	6.9	27	13.2	60	29.4	23	11.3	13	6.4	13	6.4	54	26.5	-	-	204
- วิทยาการจัดการ	375	19.9	394	20.9	541	28.7	196	10.4	85	4.5	140	7.4	153	8.1	1	0.1	1,885
- วิทยาศาสตร์ ศรีราชา	52	14.1	76	20.7	159	43.2	23	6.3	17	4.6	23	6.3	18	4.9	-	-	368
- วิศวกรรมศาสตร์ศรีราชา	85	16.9	115	22.9	171	34.0	44	8.7	27	5.4	27	5.4	33	6.6	1	0.2	503
- เศรษฐศาสตร์ ศรีราชา	48	19.6	48	19.6	60	24.5	30	12.2	9	3.7	34	13.9	16	6.5	-	-	245
- ทรัพยากรธรรมชาติและอุตสาหกรรมเกษตร	3	1.1	4	1.5	2	0.8	246	92.5	4	1.5	3	1.1	4	1.5	-	-	266
- วิทยาศาสตร์และวิศวกรรมศาสตร์	3	0.7	21	4.7	11	2.4	389	86.3	5	1.1	7	1.6	14	3.1	1	0.2	451
- ศิลปศาสตร์และวิทยาการจัดการ	12	1.6	28	3.7	9	1.2	652	87.0	9	1.2	9	1.2	19	2.5	11	1.5	749
- สาธารณสุขศาสตร์	4	1.0	15	3.7	17	4.2	324	80.4	5	1.2	3	0.7	35	8.7	-	-	403
- สำนักงานโครงการจัดตั้งวิทยาเขตสุพรรณบุรี	13	31.0	9	21.4	1	2.4	3	7.1	3	7.1	12	28.6	1	2.4	-	-	42
- วิทยาลัยบูรณาการศาสตร์	20	34.5	13	22.4	-	-	16	27.6	4	6.9	4	6.9	1	1.7	-	-	58
<b>๑ ประเภทโครงการ</b>																	
- ภาคปกติ	2,136	17.2	2,220	17.9	1,431	11.5	2,719	21.9	763	6.2	1,999	16.1	1,122	9.0	15	0.1	12,405
- ภาคพิเศษ	1,236	30.3	901	22.1	435	10.7	363	8.9	224	5.5	579	14.2	324	7.9	21	0.5	4,083
<b>๑ บางเขน</b>	<b>2,236</b>	<b>28.4</b>	<b>1,785</b>	<b>22.6</b>	<b>679</b>	<b>8.6</b>	<b>899</b>	<b>11.4</b>	<b>644</b>	<b>8.2</b>	<b>796</b>	<b>10.1</b>	<b>822</b>	<b>10.4</b>	<b>22</b>	<b>0.3</b>	<b>7,883</b>
<b>๑ กลุ่มสาขาวิชา / ภาคปกติ</b>	<b>1,381</b>	<b>25.3</b>	<b>1,209</b>	<b>22.2</b>	<b>496</b>	<b>9.1</b>	<b>644</b>	<b>11.8</b>	<b>497</b>	<b>9.1</b>	<b>611</b>	<b>11.2</b>	<b>611</b>	<b>11.2</b>	<b>1</b>	<b>0.0</b>	<b>5,450</b>
<b>1. วิทยาศาสตร์และเทคโนโลยี</b>	<b>714</b>	<b>22.9</b>	<b>683</b>	<b>22.0</b>	<b>287</b>	<b>9.2</b>	<b>397</b>	<b>12.8</b>	<b>319</b>	<b>10.3</b>	<b>334</b>	<b>10.7</b>	<b>378</b>	<b>12.2</b>	<b>-</b>	<b>-</b>	<b>3,112</b>
คณะเกษตร	51	14.3	61	17.1	49	13.8	66	18.5	24	6.7	51	14.3	54	15.2	-	-	356
คณะประมง	61	17.9	96	28.2	35	10.3	36	10.6	30	8.8	37	10.9	45	13.2	-	-	340
วิทยาลัยบูรณาการศาสตร์	20	34.5	13	22.4	-	-	16	27.6	4	6.9	4	6.9	1	1.7	-	-	58
คณะวนศาสตร์	26	7.3	51	14.3	20	5.6	58	16.3	77	21.6	33	9.2	92	25.8	-	-	357
คณะวิทยาศาสตร์	167	24.1	156	22.5	70	10.1	79	11.4	61	8.8	87	12.6	73	10.5	-	-	693

ตารางที่ 5 (ต่อ)

ส่วนกลาง - วิทยาเขต / กลุ่มสาขาวิชา / คณะ / ประเภทโครงการ	ภูมิภาค																รวม
	กรุงเทพมหานคร		กลาง		ตะวันออก		ตะวันออกเฉียงเหนือ		เหนือ		ตะวันตก		ใต้		ต่างประเทศ		
	จำนวน	ร้อยละ	จำนวน	ร้อยละ	จำนวน	ร้อยละ	จำนวน	ร้อยละ	จำนวน	ร้อยละ	จำนวน	ร้อยละ	จำนวน	ร้อยละ	จำนวน	ร้อยละ	
คณะวิศวกรรมศาสตร์	190	29.6	148	23.1	57	8.9	65	10.1	60	9.4	63	9.8	58	9.1	-	-	641
คณะสถาปัตยกรรมศาสตร์	46	27.1	39	22.9	16	9.4	21	12.4	17	10.0	17	10.0	14	8.2	-	-	170
คณะสิ่งแวดล้อม	35	21.3	45	27.4	14	8.5	20	12.2	16	9.8	19	11.6	15	9.2	-	-	164
คณะอุตสาหกรรมเกษตร	118	35.4	74	22.2	26	7.8	36	10.8	30	9.0	23	6.9	26	7.8	-	-	333
<b>2. มนุษยศาสตร์และสังคมศาสตร์</b>	<b>539</b>	<b>27.6</b>	<b>446</b>	<b>22.8</b>	<b>166</b>	<b>8.5</b>	<b>216</b>	<b>11.1</b>	<b>148</b>	<b>7.6</b>	<b>233</b>	<b>11.9</b>	<b>204</b>	<b>10.5</b>	<b>1</b>	<b>0.1</b>	<b>1,953</b>
คณะบริหารธุรกิจ	144	33.3	113	26.1	29	6.7	48	11.1	25	5.8	42	9.7	32	7.4	-	-	433
คณะมนุษยศาสตร์	153	31.9	114	23.8	38	7.9	42	8.8	31	6.5	60	12.5	41	8.6	-	-	479
คณะศึกษาศาสตร์	43	15.3	57	20.3	29	10.3	45	16.0	25	8.9	47	16.7	35	12.5	-	-	281
คณะเศรษฐศาสตร์	100	28.7	68	19.5	33	9.5	39	11.2	30	8.6	32	9.2	46	13.2	-	-	348
คณะสังคมศาสตร์	99	24.0	94	22.8	37	9.0	42	10.2	37	9.0	52	12.6	50	12.1	1	0.2	412
<b>3. วิทยาศาสตร์สุขภาพ</b>	<b>128</b>	<b>33.3</b>	<b>80</b>	<b>20.8</b>	<b>43</b>	<b>11.2</b>	<b>31</b>	<b>8.1</b>	<b>30</b>	<b>7.8</b>	<b>44</b>	<b>11.4</b>	<b>29</b>	<b>7.5</b>	<b>-</b>	<b>-</b>	<b>385</b>
คณะเทคนิคการสัตวแพทย์	38	28.2	33	24.4	16	11.9	11	8.2	11	8.2	17	12.6	9	6.7	-	-	135
คณะวิทยาศาสตร์	53	50.5	27	25.7	6	5.7	8	7.6	1	1.0	7	6.7	3	2.9	-	-	105
คณะสัตวแพทยศาสตร์	37	25.5	20	13.8	21	14.5	12	8.3	18	12.4	20	13.8	17	11.7	-	-	145
<b>◎ กลุ่มสาขาวิชา / ภาคพิเศษ</b>	<b>855</b>	<b>35.1</b>	<b>576</b>	<b>23.7</b>	<b>183</b>	<b>7.5</b>	<b>255</b>	<b>10.5</b>	<b>147</b>	<b>6.0</b>	<b>185</b>	<b>7.6</b>	<b>211</b>	<b>8.7</b>	<b>21</b>	<b>0.9</b>	<b>2,433</b>
<b>1. วิทยาศาสตร์และเทคโนโลยี</b>	<b>246</b>	<b>38.5</b>	<b>157</b>	<b>24.6</b>	<b>44</b>	<b>6.9</b>	<b>70</b>	<b>11.0</b>	<b>45</b>	<b>7.0</b>	<b>28</b>	<b>4.4</b>	<b>45</b>	<b>7.0</b>	<b>4</b>	<b>0.6</b>	<b>639</b>
คณะเกษตร	4	57.1	-	-	1	14.29	-	-	-	-	1	14.29	-	-	1	14.3	7
คณะวิทยาศาสตร์	68	41.0	52	31.3	7	4.2	15	9.0	14	8.4	2	1.2	8	4.8	-	-	166
คณะวิศวกรรมศาสตร์	150	37.4	89	22.2	33	8.2	49	12.2	27	6.7	18	4.5	33	8.2	2	0.5	401
คณะอุตสาหกรรมเกษตร	24	36.9	16	24.6	3	4.6	6	9.2	4	6.2	7	10.8	4	6.2	1	1.5	65
<b>2. มนุษยศาสตร์และสังคมศาสตร์</b>	<b>570</b>	<b>34.1</b>	<b>392</b>	<b>23.5</b>	<b>132</b>	<b>7.9</b>	<b>166</b>	<b>9.9</b>	<b>91</b>	<b>5.5</b>	<b>145</b>	<b>8.7</b>	<b>158</b>	<b>9.5</b>	<b>17</b>	<b>1.0</b>	<b>1,671</b>
คณะบริหารธุรกิจ	92	30.2	76	24.9	28	9.2	31	10.2	18	5.9	18	5.9	38	12.5	4	1.3	305
คณะมนุษยศาสตร์	116	36.1	68	21.2	27	8.4	36	11.2	19	5.9	22	6.9	21	6.5	12	3.7	321
คณะเศรษฐศาสตร์	200	40.4	116	23.4	33	6.7	36	7.3	20	4.0	40	8.1	49	9.9	1	0.2	495
คณะสังคมศาสตร์	162	29.5	132	24.0	44	8.0	63	11.5	34	6.2	65	11.8	50	9.1	-	-	550
<b>3. วิทยาศาสตร์สุขภาพ</b>	<b>39</b>	<b>31.7</b>	<b>27</b>	<b>22.0</b>	<b>7</b>	<b>5.7</b>	<b>19</b>	<b>15.5</b>	<b>11</b>	<b>8.9</b>	<b>12</b>	<b>9.8</b>	<b>8</b>	<b>6.5</b>	<b>-</b>	<b>-</b>	<b>123</b>
คณะเทคนิคการสัตวแพทย์	39	31.7	27	22.0	7	5.7	19	15.5	11	8.9	12	9.8	8	6.5	-	-	123

ตารางที่ 5 (ต่อ)

ส่วนกลาง - วิทยาเขต / กลุ่มสาขาวิชา / คณะ / ประเภทโครงการ	ภูมิภาค																รวม
	กรุงเทพมหานคร		กลาง		ตะวันออก		ตะวันออกเฉียงเหนือ		เหนือ		ตะวันตก		ใต้		ต่างประเทศ		
	จำนวน	ร้อยละ	จำนวน	ร้อยละ	จำนวน	ร้อยละ	จำนวน	ร้อยละ	จำนวน	ร้อยละ	จำนวน	ร้อยละ	จำนวน	ร้อยละ	จำนวน	ร้อยละ	
๒ วิทยาเขต กำแพงแสน	527	15.1	599	17.2	156	4.5	253	7.3	166	4.8	1,511	43.3	277	7.9	-	-	3,489
๑ กลุ่มสาขาวิชา / ภาคปกติ	346	12.9	449	16.7	131	4.9	215	8.0	137	5.1	1,177	43.8	233	8.7	-	-	2,688
1. วิทยาศาสตร์และเทคโนโลยี	108	8.9	206	17.0	69	5.7	89	7.3	80	6.6	538	44.4	123	10.1	-	-	1,213
คณะเกษตร กำแพงแสน	16	3.9	68	16.6	35	8.5	38	9.3	26	6.3	173	42.1	55	13.4	-	-	411
คณะประมง*	11	14.3	13	16.9	3	3.9	6	7.8	7	9.09	29	37.7	8	10.4	-	-	77
คณะวิศวกรรมศาสตร์ กำแพงแสน	48	12.9	55	14.8	14	3.8	19	5.1	28	7.6	176	47.4	31	8.4	-	-	371
คณะศิลปศาสตร์และวิทยาศาสตร์	29	9.6	60	19.9	16	5.3	22	7.3	17	5.6	131	43.4	27	8.9	-	-	302
คณะสิ่งแวดล้อม**	4	7.7	10	19.2	1	1.9	4	7.7	2	3.85	29	55.8	2	3.9	-	-	52
2. มนุษยศาสตร์และสังคมศาสตร์	213	15.7	217	16.0	55	4.1	118	8.7	43	3.2	609	44.9	101	7.5	-	-	1,356
คณะศิลปศาสตร์และวิทยาศาสตร์	64	15.2	77	18.3	15	3.6	32	7.6	10	2.4	205	48.6	19	4.5	-	-	422
คณะศึกษาศาสตร์และพัฒนศาสตร์	23	7.9	34	11.7	7	2.4	42	14.5	10	3.5	142	49.0	32	11.0	-	-	290
คณะอุตสาหกรรมบริการ	126	19.6	106	16.5	33	5.1	44	6.8	23	3.6	262	40.7	50	7.8	-	-	644
3. วิทยาศาสตร์สุขภาพ	25	21.0	26	21.9	7	5.9	8	6.7	14	11.8	30	25.2	9	7.6	-	-	119
คณะวิทยาศาสตร์การกีฬา	25	21.0	26	21.9	7	5.9	8	6.7	14	11.8	30	25.2	9	7.6	-	-	119
๑ กลุ่มสาขาวิชา / ภาคพิเศษ	181	22.6	150	18.7	25	3.1	38	4.7	29	3.6	334	41.7	44	5.5	-	-	801
1. วิทยาศาสตร์และเทคโนโลยี	47	21.0	43	19.2	12	5.4	6	2.7	8	3.6	98	43.8	10	4.5	-	-	224
คณะวิศวกรรมศาสตร์ กำแพงแสน	9	18.4	7	14.3	6	12.2	4	8.2	3	6.1	18	36.7	2	4.1	-	-	49
คณะศิลปศาสตร์และวิทยาศาสตร์	38	21.7	36	20.6	6	3.4	2	1.1	5	2.9	80	45.7	8	4.6	-	-	175
2. มนุษยศาสตร์และสังคมศาสตร์	122	22.5	99	18.3	11	2.0	30	5.5	21	3.9	228	42.1	31	5.7	-	-	542
คณะศิลปศาสตร์และวิทยาศาสตร์	83	22.9	71	19.6	8	2.2	20	5.5	13	3.6	145	39.9	23	6.3	-	-	363
คณะอุตสาหกรรมบริการ	39	21.8	28	15.6	3	1.7	10	5.6	8	4.5	83	46.4	8	4.5	-	-	179
3. วิทยาศาสตร์สุขภาพ	12	34.3	8	22.9	2	5.7	2	5.7	-	-	8	22.9	3	8.6	-	-	35
คณะวิทยาศาสตร์การกีฬา	12	34.3	8	22.9	2	5.7	2	5.7	-	-	8	22.9	3	8.6	-	-	35
๓ วิทยาเขตศรีราชา	574	17.9	660	20.6	991	30.9	316	9.9	151	4.7	237	7.4	274	8.6	2	0.1	3,205
๑ กลุ่มสาขาวิชา / ภาคปกติ	374	15.9	485	20.6	764	32.4	246	10.4	103	4.4	177	7.5	205	8.7	2	0.08	2,356
1. วิทยาศาสตร์และเทคโนโลยี	132	13.5	196	20.1	348	35.6	87	8.9	51	5.2	58	5.9	104	10.6	1	0.1	977
คณะพาณิชยศาสตร์บริหารธุรกิจ	14	6.9	27	13.2	60	29.4	23	11.3	13	6.4	13	6.4	54	26.5	-	-	204
คณะวิทยาศาสตร์ ศรีราชา	33	12.2	54	20.0	117	43.3	20	7.4	11	4.1	18	6.7	17	6.3	-	-	270
คณะวิศวกรรมศาสตร์ศรีราชา	85	16.9	115	22.9	171	34.0	44	8.8	27	5.4	27	5.4	33	6.6	1	0.2	503

ตารางที่ 5 (ต่อ)

ส่วนกลาง - วิทยาเขต / กลุ่มสาขาวิชา / คณะ / ประเภทโครงการ	ภูมิภาค																รวม
	กรุงเทพมหานคร		กลาง		ตะวันออก		ตะวันออกเฉียงเหนือ		เหนือ		ตะวันตก		ใต้		ต่างประเทศ		
	จำนวน	ร้อยละ	จำนวน	ร้อยละ	จำนวน	ร้อยละ	จำนวน	ร้อยละ	จำนวน	ร้อยละ	จำนวน	ร้อยละ	จำนวน	ร้อยละ	จำนวน	ร้อยละ	
<b>2. มนุษยศาสตร์และสังคมศาสตร์</b>	242	17.6	289	21.0	416	30.2	159	11.5	52	3.8	119	8.6	101	7.3	1	0.07	1,379
คณะวิทยาการจัดการ	198	16.9	247	21.1	367	31.4	135	11.5	46	3.9	89	7.6	87	7.4	1	0.09	1,170
คณะเศรษฐศาสตร์ ศรีราชา	44	21.1	42	20.1	49	23.4	24	11.5	6	2.9	30	14.4	14	6.7	-	-	209
<b>๑ กลุ่มสาขาวิชา / ภาคพิเศษ</b>	200	23.6	175	20.6	227	26.7	70	8.2	48	5.7	60	7.1	69	8.1	-	-	849
<b>1. วิทยาศาสตร์และเทคโนโลยี</b>	19	19.4	22	22.5	42	42.9	3	3.1	6	6.1	5	5.1	1	1.0	-	-	98
คณะวิทยาศาสตร์ ศรีราชา	19	19.4	22	22.5	42	42.9	3	3.1	6	6.1	5	5.1	1	1.0	-	-	98
<b>2. มนุษยศาสตร์และสังคมศาสตร์</b>	181	24.1	153	20.4	185	24.6	67	8.9	42	5.6	55	7.3	68	9.1	-	-	751
คณะวิทยาการจัดการ	177	24.8	147	20.6	174	24.3	61	8.5	39	5.5	51	7.1	66	9.2	-	-	715
คณะเศรษฐศาสตร์ ศรีราชา	4	11.1	6	16.7	11	30.6	6	16.7	3	8.3	4	11.1	2	5.6	-	-	36
<b>๔ วิทยาเขตเฉลิมพระเกียรติ จังหวัดสกลนคร</b>	22	1.2	68	3.6	39	2.1	1,611	86.2	23	1.2	22	1.2	72	3.9	12	0.6	1,869
<b>๑ กลุ่มสาขาวิชา / ภาคปกติ</b>	22	1.2	68	3.6	39	2.1	1,611	86.2	23	1.2	22	1.2	72	3.9	12	0.6	1,869
<b>1. วิทยาศาสตร์และเทคโนโลยี</b>	6	0.8	25	3.5	13	1.8	635	88.6	9	1.3	10	1.4	18	2.5	1	0.1	717
คณะทรัพยากรธรรมชาติและอุตสาหกรรมเกษตร	3	1.1	4	1.5	2	0.8	246	92.5	4	1.5	3	1.1	4	1.5	-	-	266
คณะวิทยาศาสตร์และวิศวกรรมศาสตร์	3	0.7	21	4.7	11	2.4	389	86.3	5	1.1	7	1.6	14	3.1	1	0.2	451
<b>2. มนุษยศาสตร์และสังคมศาสตร์</b>	12	1.6	28	3.7	9	1.2	652	87.1	9	1.2	9	1.2	19	2.5	11	1.5	749
คณะศิลปศาสตร์และวิทยาการจัดการ	12	1.6	28	3.7	9	1.2	652	87.1	9	1.2	9	1.2	19	2.5	11	1.5	749
<b>3. วิทยาศาสตร์สุขภาพ</b>	4	1.0	15	3.7	17	4.2	324	80.4	5	1.2	3	0.7	35	8.7	-	-	403
คณะสาธารณสุขศาสตร์	4	1.0	15	3.7	17	4.2	324	80.4	5	1.2	3	0.7	35	8.7	-	-	403
<b>๕ โครงการจัดตั้งวิทยาเขตสุพรรณบุรี</b>	13	31.0	9	21.4	1	2.38	3	7.1	3	7.1	12	28.6	1	2.38	-	-	42
<b>๑ กลุ่มสาขาวิชา / ภาคปกติ</b>	13	31.0	9	21.4	1	2.38	3	7.1	3	7.1	12	28.6	1	2.38	-	-	42
<b>1. มนุษยศาสตร์และสังคมศาสตร์</b>	13	31.0	9	21.4	1	2.38	3	7.1	3	7.1	12	28.6	1	2.38	-	-	42
สำนักงานโครงการจัดตั้งวิทยาเขตสุพรรณบุรี	13	31.0	9	21.4	1	2.4	3	7.1	3	7.1	12	28.6	1	2.4	-	-	42
<b>๑ สถาบันสมทบ</b>	10	12.5	16	20.0	4	5.0	14	17.5	7	8.8	3	3.8	26	32.5	-	-	80
<b>๑ กลุ่มสาขาวิชา / ภาคปกติ</b>	10	12.5	16	20.0	4	5.0	14	17.5	7	8.8	3	3.8	26	32.5	-	-	80
<b>1. วิทยาศาสตร์และเทคโนโลยี</b>	10	12.5	16	20.0	4	5.0	14	17.5	7	8.8	3	3.8	26	32.5	-	-	80
วิทยาลัยการชลประทาน	10	12.5	16	20.0	4	5.0	14	17.5	7	8.8	3	3.8	26	32.5	-	-	80

หมายเหตุ : \* - เป็นคณะเดียวกับบางเขน แต่จัดการเรียนการสอนหลักสูตรวิทยาศาสตร์บัณฑิต สาขาวิชาเพาะเลี้ยงสัตว์น้ำ ณ วิทยาเขตกำแพงแสน

\*\* - เป็นคณะเดียวกับบางเขน แต่จัดการเรียนการสอนหลักสูตรวิทยาศาสตร์บัณฑิต สาขาวิชาวิทยาศาสตร์และเทคโนโลยีสิ่งแวดล้อม ณ วิทยาเขตกำแพงแสน

- ไม่รวมนิสิตใหม่ที่มิระบุ จำนวน 1 คน

ตารางที่ 6 จำนวนและร้อยละของนิสิตใหม่ จำแนกตามภูมิภาคและจังหวัดที่เกิด และส่วนกลาง - วิทยาเขต /  
กลุ่มสาขาวิชา / คณะ / ประเภทโครงการ

(n = 16,569)

ส่วนกลาง - วิทยาเขต / คณะ / ประเภทโครงการ	ภูมิภาคและจังหวัดที่เกิด												รวม
	บางเขน		กำแพงแสน		ศรีราชา		เฉลิมพระเกียรติ จังหวัดสกลนคร		โครงการจัดตั้ง วิทยาเขตสุพรรณบุรี		สถาบันสมทบ		
	จำนวน	ร้อยละ	จำนวน	ร้อยละ	จำนวน	ร้อยละ	จำนวน	ร้อยละ	จำนวน	ร้อยละ	จำนวน	ร้อยละ	
มหาวิทยาลัยเกษตรศาสตร์	7,883	47.6	3,489	21.1	3,205	19.3	1,869	11.3	42	0.3	80	0.5	16,568
กรุงเทพมหานคร	2,236	66.1	527	15.6	574	17.0	22	0.7	13	0.4	10	0.3	3,382
<b>ภาคกลาง</b>	<b>1,785</b>	<b>56.9</b>	<b>599</b>	<b>19.1</b>	<b>660</b>	<b>21.0</b>	<b>68</b>	<b>2.2</b>	<b>9</b>	<b>0.3</b>	<b>16</b>	<b>0.5</b>	<b>3,137</b>
ชัยนาท	39	50.7	22	28.6	12	15.6	-	-	-	-	4	5.2	77
นนทบุรี	608	69.2	182	20.7	73	8.3	4	0.5	7	0.8	5	0.6	879
ปทุมธานี	449	67.8	93	14.1	108	16.3	8	1.2	1	0.2	3	0.5	662
พระนครศรีอยุธยา	146	54.7	58	21.7	47	17.6	14	5.2	-	-	2	0.8	267
ลพบุรี	115	58.7	45	23.0	28	14.3	8	4.1	-	-	-	-	196
สมุทรปราการ	257	40.1	79	12.3	283	44.2	20	3.1	1	0.2	1	0.2	641
สระบุรี	102	42.3	48	19.9	83	34.4	8	3.3	-	-	-	-	241
สิงห์บุรี	33	39.3	36	42.9	11	13.1	4	4.8	-	-	-	-	84
อ่างทอง	36	40.0	36	40.0	15	16.7	2	2.2	-	-	1	1.1	90
<b>ภาคตะวันออก</b>	<b>679</b>	<b>36.3</b>	<b>156</b>	<b>8.3</b>	<b>991</b>	<b>53.0</b>	<b>39</b>	<b>2.1</b>	<b>1</b>	<b>0.1</b>	<b>4</b>	<b>0.2</b>	<b>1,870</b>
จันทบุรี	90	61.6	12	8.2	42	28.8	2	1.4	-	-	-	-	146
ฉะเชิงเทรา	111	41.1	32	11.9	123	45.6	2	0.7	1	0.4	1	0.4	270
ชลบุรี	182	24.0	29	3.8	539	71.1	6	0.8	-	-	2	0.3	758
ตราด	27	35.5	17	22.4	24	31.6	8	10.5	-	-	-	-	76
นครนายก	30	43.5	15	21.7	20	29.0	3	4.4	-	-	1	1.5	69
ปราจีนบุรี	53	29.9	15	8.5	100	56.5	9	5.1	-	-	-	-	177
ระยอง	130	50.8	23	9.0	97	37.9	6	2.3	-	-	-	-	256
สระแก้ว	56	47.5	13	11.0	46	39.0	3	2.5	-	-	-	-	118
<b>ภาคตะวันออกเฉียงเหนือ</b>	<b>899</b>	<b>29.0</b>	<b>253</b>	<b>8.2</b>	<b>316</b>	<b>10.2</b>	<b>1,611</b>	<b>52.0</b>	<b>3</b>	<b>0.1</b>	<b>14</b>	<b>0.5</b>	<b>3,096</b>
กาฬสินธุ์	38	28.8	10	7.6	9	6.8	73	55.3	-	-	2	1.5	132
ขอนแก่น	65	52.0	13	10.4	20	16.0	26	20.8	-	-	1	0.8	125
ชัยภูมิ	54	43.6	11	8.9	19	15.3	40	32.3	-	-	-	-	124
นครพนม	19	5.8	3	0.9	5	1.5	302	91.5	-	-	1	0.3	330
นครราชสีมา	157	50.3	59	18.9	48	15.4	45	14.4	-	-	3	1.0	312
บึงกาฬ	13	12.5	6	5.8	4	3.9	81	77.9	-	-	-	-	104
บุรีรัมย์	49	35.3	26	18.7	33	23.7	31	22.3	-	-	-	-	139
มหาสารคาม	20	42.6	9	19.2	12	25.5	6	12.8	-	-	-	-	47
มุกดาหาร	10	10.3	2	2.1	5	5.2	79	81.4	-	-	1	1.0	97
ยโสธร	17	39.5	3	7.0	4	9.3	19	44.2	-	-	-	-	43
ร้อยเอ็ด	73	42.7	18	10.5	26	15.2	54	31.6	-	-	-	-	171
เลย	25	39.1	6	9.4	9	14.1	24	37.5	-	-	-	-	64
ศรีสะเกษ	68	46.9	18	12.4	28	19.3	30	20.7	1	0.7	-	-	145
สกลนคร	38	7.5	3	0.6	11	2.2	456	89.4	-	-	2	0.4	510
สุรินทร์	78	51.0	24	15.7	29	19.0	20	13.1	1	0.7	1	0.7	153
หนองคาย	21	24.7	5	5.9	7	8.2	52	61.2	-	-	-	-	85
หนองบัวลำภู	9	14.1	7	10.9	5	7.8	43	67.2	-	-	-	-	64
อำนาจเจริญ	10	25.6	6	15.4	5	12.8	16	41.0	-	-	2	5.1	39
อุดรธานี	55	20.1	10	3.7	17	6.2	192	70.1	-	-	-	-	274
อุบลราชธานี	80	58.0	14	10.1	20	14.5	22	15.9	1	0.7	1	0.7	138

ตารางที่ 6 (ต่อ)

ส่วนกลาง - วิทยาเขต / คณะ / ประเภทโครงการ	ภูมิภาคและจังหวัดที่เกิด												รวม
	บางเขน		กำแพงแสน		ศรีราชา		เฉลิมพระเกียรติ จังหวัดสกลนคร		โครงการจัดตั้ง วิทยาเขตสุพรรณบุรี		สถาบันสมทบ		
	จำนวน	ร้อยละ	จำนวน	ร้อยละ	จำนวน	ร้อยละ	จำนวน	ร้อยละ	จำนวน	ร้อยละ	จำนวน	ร้อยละ	
<b>ภาคเหนือ</b>	<b>644</b>	<b>64.8</b>	<b>166</b>	<b>16.7</b>	<b>151</b>	<b>15.2</b>	<b>23</b>	<b>2.3</b>	<b>3</b>	<b>0.3</b>	<b>7</b>	<b>0.7</b>	<b>994</b>
กำแพงเพชร	28	49.1	18	31.6	10	17.5	-	-	-	-	1	1.8	57
เชียงใหม่	45	70.3	6	9.4	12	18.8	1	1.6	-	-	-	-	64
เชียงใหม่	64	73.6	11	12.6	11	12.6	-	-	-	-	1	1.2	87
ตาก	24	57.1	9	21.4	7	16.7	2	4.8	-	-	-	-	42
นครสวรรค์	93	56.4	40	24.2	26	15.8	4	2.4	1	0.6	1	0.6	165
น่าน	36	60.0	9	15.0	13	21.7	2	3.3	-	-	-	-	60
พะเยา	14	66.7	4	19.1	3	14.3	-	-	-	-	-	-	21
พิจิตร	30	61.2	8	16.3	10	20.4	-	-	-	-	1	2.0	49
พิษณุโลก	47	78.3	6	10.0	6	10.0	1	1.7	-	-	-	-	60
เพชรบูรณ์	81	65.9	22	17.9	10	8.1	8	6.5	2	1.6	-	-	123
แพร่	55	80.9	6	8.8	7	10.3	-	-	-	-	-	-	68
แม่ฮ่องสอน	4	100.0	-	-	-	-	-	-	-	-	-	-	4
ลำปาง	35	72.9	5	10.4	5	10.4	1	2.1	-	-	2	4.2	48
ลำพูน	9	47.4	2	10.5	6	31.6	1	5.3	-	-	1	5.3	19
สุโขทัย	27	67.5	5	12.5	8	20.0	-	-	-	-	-	-	40
อุดรดิตถ์	19	63.3	2	6.7	9	30.0	-	-	-	-	-	-	30
อุทัยธานี	33	57.9	13	22.8	8	14.0	3	5.3	-	-	-	-	57
<b>ภาคตะวันตก</b>	<b>796</b>	<b>30.8</b>	<b>1,511</b>	<b>58.5</b>	<b>237</b>	<b>9.2</b>	<b>22</b>	<b>0.9</b>	<b>12</b>	<b>0.5</b>	<b>3</b>	<b>0.1</b>	<b>2,581</b>
กาญจนบุรี	94	25.4	247	66.8	24	6.5	3	0.8	-	-	2	0.5	370
นครปฐม	156	24.9	443	70.7	22	3.5	2	0.3	4	0.6	-	-	627
ประจวบคีรีขันธ์	104	53.6	66	34.0	23	11.9	1	0.5	-	-	-	-	194
เพชรบุรี	72	30.4	126	53.2	34	14.4	4	1.7	-	-	1	0.4	237
ราชบุรี	118	26.5	282	63.2	39	8.7	6	1.4	1	0.2	-	-	446
สมุทรสงคราม	46	46.5	38	38.4	14	14.1	-	-	1	1.0	-	-	99
สมุทรสาคร	94	34.7	119	43.9	51	18.8	6	2.2	1	0.4	-	-	271
สุพรรณบุรี	112	33.2	190	56.4	30	8.9	-	-	5	1.5	-	-	337
<b>ภาคใต้</b>	<b>822</b>	<b>55.8</b>	<b>277</b>	<b>18.8</b>	<b>274</b>	<b>18.6</b>	<b>72</b>	<b>4.9</b>	<b>1</b>	<b>0.1</b>	<b>26</b>	<b>1.8</b>	<b>1,472</b>
กระบี่	61	66.3	14	15.2	15	16.3	2	2.2	-	-	-	-	92
ชุมพร	64	50.8	47	37.3	11	8.7	1	0.8	1	0.8	2	1.6	126
ตรัง	86	53.1	31	19.1	38	23.5	1	0.6	-	-	6	3.7	162
นครศรีธรรมราช	112	55.7	29	14.4	53	26.4	6	3.0	-	-	1	0.5	201
นราธิวาส	20	29.0	7	10.1	17	24.6	25	36.2	-	-	-	-	69
ปัตตานี	23	48.9	3	6.4	6	12.8	15	31.9	-	-	-	-	47
พังงา	20	43.5	11	23.9	14	30.4	-	-	-	-	1	2.2	46
พัทลุง	42	49.4	16	18.8	19	22.4	2	2.4	-	-	6	7.1	85
ภูเก็ต	69	61.1	21	18.6	22	19.5	1	0.9	-	-	-	-	113
ยะลา	20	44.4	14	31.1	5	11.1	6	13.3	-	-	-	-	45
ระนอง	24	46.2	18	34.6	6	11.5	3	5.8	-	-	1	1.9	52
สงขลา	141	66.8	23	10.9	38	18.0	4	1.9	-	-	5	2.4	211
สตูล	33	68.8	6	12.5	5	10.4	2	4.2	-	-	2	4.2	48
สุราษฎร์ธานี	107	61.1	37	21.1	25	14.3	4	2.3	-	-	2	1.1	175
ต่างประเทศ	22	61.1	-	-	2	5.6	12	33.3	-	-	-	-	36

หมายเหตุ :- ไม่รวมนิสิตใหม่ที่ไม่ระบุ จำนวน 1 คน



ตารางที่ 7 จำนวนและร้อยละของนิสิตใหม่ จำแนกตามสถานภาพสมรสของบิดามารดา และส่วนกลาง - วิทยาเขต / กลุ่มสาขาวิชา / คณะ / ประเภทโครงการ

(n = 16,569)

ส่วนกลาง - วิทยาเขต / กลุ่มสาขาวิชา / คณะ / ประเภทโครงการ	สถานภาพสมรสของบิดามารดา														รวม
	อยู่ด้วยกัน		แยกกันอยู่		หย่าร้าง		บิดาหรือมารดา ถึงแก่กรรม		บิดาและมารดา ถึงแก่กรรม		บิดาหรือมารดา แต่งงานใหม่		บิดาและมารดา แต่งงานใหม่		
	จำนวน	ร้อยละ	จำนวน	ร้อยละ	จำนวน	ร้อยละ	จำนวน	ร้อยละ	จำนวน	ร้อยละ	จำนวน	ร้อยละ	จำนวน	ร้อยละ	
◆ รวมทั้งหมด	11,252	69.2	1,530	9.4	2,279	14.0	981	6.0	26	0.2	92	0.6	101	0.6	16,261
▣ มหาวิทยาลัยเกษตรศาสตร์	11,192	69.2	1,526	9.4	2,268	14.0	977	6.0	26	0.2	92	0.6	100	0.6	16,181
◎ ส่วนกลาง / วิทยาเขต															
- บางเขน	5,563	71.6	686	8.8	987	12.7	448	5.8	11	0.1	43	0.6	35	0.5	7,773
- วิทยาเขตกำแพงแสน	2,305	67.1	378	11.0	485	14.1	213	6.2	8	0.2	18	0.5	29	0.8	3,436
- วิทยาเขตศรีราชา	2,071	66.2	329	10.5	473	15.1	208	6.7	3	0.1	22	0.7	22	0.7	3,128
- วิทยาเขตเฉลิมพระเกียรติ จังหวัดสกลนคร	1,228	68.2	129	7.2	314	17.4	105	5.8	4	0.2	9	0.5	13	0.7	1,802
- โครงการจัดตั้งวิทยาเขตสุพรรณบุรี	25	59.5	4	9.5	9	21.4	3	7.1	-	-	-	-	1	2.4	42
◎ กลุ่มสาขาวิชา															
- วิทยาศาสตร์และเทคโนโลยี	4,851	70.5	599	8.7	945	13.7	391	5.7	14	0.2	40	0.6	36	0.5	6,876
- มนุษยศาสตร์และสังคมศาสตร์	5,591	67.7	851	10.3	1,174	14.2	525	6.4	11	0.1	48	0.6	54	0.7	8,254
- วิทยาศาสตร์สุขภาพ	750	71.4	76	7.2	149	14.2	61	5.8	1	0.1	4	0.4	10	1.0	1,051
◎ คณะ															
- เกษตร	244	68.2	29	8.1	56	15.6	23	6.4	2	0.6	1	0.3	3	0.8	358
- เทคนิคการสัตวแพทย์	174	68.5	25	9.8	41	16.1	11	4.3	-	-	1	0.4	2	0.8	254
- บริหารธุรกิจ	564	77.6	42	5.8	69	9.5	44	6.1	-	-	6	0.8	2	0.3	727
- ประมง	268	65.0	40	9.7	72	17.5	24	5.8	1	0.2	4	1.0	3	0.7	412
- มนุษยศาสตร์	504	64.0	91	11.6	129	16.4	54	6.9	1	0.1	5	0.6	3	0.4	787
- วนศาสตร์	256	72.3	27	7.6	44	12.4	19	5.4	-	-	3	0.8	5	1.4	354
- วิทยาศาสตร์	682	71.6	91	9.6	127	13.3	42	4.4	1	0.1	5	0.5	4	0.4	952
- วิศวกรรมศาสตร์	802	77.9	74	7.2	97	9.4	46	4.5	2	0.2	5	0.5	4	0.4	1,030
- ศึกษาศาสตร์	196	70.8	24	8.7	36	13.0	17	6.1	-	-	3	1.1	1	0.4	277
- เศรษฐศาสตร์	635	76.0	60	7.2	94	11.3	42	5.0	-	-	1	0.1	3	0.4	835
- สถาปัตยกรรมศาสตร์	122	71.8	17	10.0	22	12.9	7	4.1	1	0.6	-	-	1	0.6	170

ตารางที่ 7 (ต่อ)

ส่วนกลาง - วิทยาเขต / กลุ่มสาขาวิชา / คณะ / ประเภทโครงการ	สถานภาพสมรสของบิดามารดา														รวม
	อยู่ด้วยกัน		แยกกันอยู่		หย่าร้าง		บิดาหรือมารดา ถึงแก่กรรม		บิดาและมารดา ถึงแก่กรรม		บิดาหรือมารดา แต่งงานใหม่		บิดาและมารดา แต่งงานใหม่		
	จำนวน	ร้อยละ	จำนวน	ร้อยละ	จำนวน	ร้อยละ	จำนวน	ร้อยละ	จำนวน	ร้อยละ	จำนวน	ร้อยละ	จำนวน	ร้อยละ	
- สิ่งแวดล้อม	143	66.2	30	13.9	29	13.4	11	5.1	1	0.5	2	0.9	-	-	216
- สังคมศาสตร์	654	69.5	102	10.8	104	11.1	71	7.5	3	0.3	5	0.5	2	0.2	941
- สัตวแพทยศาสตร์	107	75.4	10	7.0	14	9.9	8	5.6	-	-	1	0.7	2	1.4	142
- อุตสาหกรรมเกษตร	273	70.0	30	7.7	61	15.6	24	6.2	-	-	1	0.3	1	0.3	390
- เกษตร กำแพงแสน	307	75.6	22	5.4	50	12.3	23	5.7	-	-	2	0.5	2	0.5	406
- วิทยาศาสตร์การกีฬา	109	71.2	12	7.8	19	12.4	8	5.2	1	0.7	1	0.7	3	2.0	153
- วิศวกรรมศาสตร์ กำแพงแสน	283	68.2	53	12.8	48	11.6	23	5.5	1	0.2	4	1.0	3	0.7	415
- ศิลปศาสตร์และวิทยาศาสตร์	827	66.7	134	10.8	184	14.8	80	6.5	4	0.3	5	0.4	6	0.5	1,240
- ศึกษาศาสตร์และพัฒนศาสตร์	201	70.0	23	8.0	33	11.5	26	9.1	1	0.3	-	-	3	1.0	287
- อุตสาหกรรมบริการ	490	60.6	122	15.1	132	16.3	48	5.9	-	-	5	0.6	11	1.4	808
- พาณิชยนาวินานาชาติ	126	63.0	24	12.0	29	14.5	20	10.0	1	0.5	-	-	-	-	200
- วิทยาการจัดการ	1,210	66.0	189	10.3	283	15.4	112	6.1	2	0.1	17	0.9	19	1.0	1,832
- วิทยาศาสตร์ ศรีราชา	240	65.9	42	11.5	53	14.6	26	7.1	-	-	2	0.5	1	0.3	364
- วิศวกรรมศาสตร์ศรีราชา	355	71.9	42	8.5	66	13.4	26	5.3	-	-	3	0.6	2	0.4	494
- เศรษฐศาสตร์ ศรีราชา	140	58.8	32	13.4	42	17.6	24	10.1	-	-	-	-	-	-	238
- ทรัพยากรธรรมชาติและอุตสาหกรรมเกษตร	199	76.5	16	6.2	32	12.3	8	3.1	-	-	2	0.8	3	1.2	260
- วิทยาศาสตร์และวิศวกรรมศาสตร์	289	66.4	30	6.9	78	17.9	31	7.1	3	0.7	2	0.5	2	0.5	435
- ศิลปศาสตร์และวิทยาการจัดการ	470	66.2	57	8.0	134	18.9	39	5.5	1	0.1	4	0.6	5	0.7	710
- สาธารณสุขศาสตร์	270	68.0	26	6.5	70	17.6	27	6.8	-	-	1	0.3	3	0.8	397
- สำนักงานโครงการจัดตั้งวิทยาเขตสุพรรณบุรี	25	59.5	4	9.5	9	21.4	3	7.1	-	-	-	-	1	2.4	42
- วิทยาลัยบูรณาการศาสตร์	27	49.1	6	10.9	11	20.0	10	18.2	-	-	1	1.8	-	-	55
<b>๐ ประเภทโครงการ</b>															
- ภาคปกติ	8,366	68.7	1,119	9.2	1,782	14.6	751	6.2	18	0.1	66	0.5	75	0.6	12,177
- ภาคพิเศษ	2,826	70.6	407	10.2	486	12.1	226	5.6	8	0.2	26	0.6	25	0.6	4,004

ตารางที่ 7 (ต่อ)

ส่วนกลาง - วิทยาเขต / กลุ่มสาขาวิชา / คณะ / ประเภทโครงการ	สถานภาพสมรสของบิดามารดา														รวม
	อยู่ด้วยกัน		แยกกันอยู่		หย่าร้าง		บิดาหรือมารดาถึงแก่กรรม		บิดาและมารดาถึงแก่กรรม		บิดาหรือมารดาแต่งงานใหม่		บิดาและมารดาแต่งงานใหม่		
	จำนวน	ร้อยละ	จำนวน	ร้อยละ	จำนวน	ร้อยละ	จำนวน	ร้อยละ	จำนวน	ร้อยละ	จำนวน	ร้อยละ	จำนวน	ร้อยละ	
๑ บางเขน	5,563	71.6	686	8.8	987	12.7	448	5.8	11	0.1	43	0.6	35	0.5	7,773
๒ กลุ่มสาขาวิชา / ภาคปกติ	3,789	70.4	493	9.2	727	13.5	314	5.8	7	0.1	27	0.5	24	0.5	5,381
1. วิทยาศาสตร์และเทคโนโลยี	2,159	70.2	283	9.2	426	13.9	169	5.5	6	0.2	16	0.5	17	0.6	3,076
คณะเกษตร	239	67.9	29	8.2	55	15.6	23	6.5	2	0.6	1	0.3	3	0.9	352
คณะประมง	215	63.8	34	10.1	61	18.1	21	6.2	1	0.3	3	0.9	2	0.6	337
วิทยาลัยบูรณาการศาสตร์	27	49.1	6	10.9	11	20.0	10	18.2	-	-	1	1.8	-	-	55
คณะวนศาสตร์	256	72.3	27	7.6	44	12.4	19	5.4	-	-	3	0.9	5	1.4	354
คณะวิทยาศาสตร์	473	69.4	73	10.7	99	14.5	28	4.1	1	0.2	4	0.6	4	0.6	682
คณะวิศวกรรมศาสตร์	492	77.5	51	8.0	57	9.0	32	5.0	1	0.2	1	0.2	1	0.2	635
คณะสถาปัตยกรรมศาสตร์	122	71.8	17	10.0	22	12.9	7	4.1	1	0.6	-	-	1	0.6	170
คณะสิ่งแวดล้อม	108	65.9	24	14.6	21	12.8	9	5.5	-	-	2	1.2	-	-	164
คณะอุตสาหกรรมเกษตร	227	69.4	22	6.7	56	17.1	20	6.1	-	-	1	0.3	1	0.3	327
2. มนุษยศาสตร์และสังคมศาสตร์	1,343	69.8	180	9.4	261	13.6	125	6.5	1	0.1	10	0.5	4	0.2	1,924
คณะบริหารธุรกิจ	321	74.8	24	5.6	50	11.7	28	6.5	-	-	4	0.9	2	0.5	429
คณะมนุษยศาสตร์	297	62.9	61	12.9	85	18.0	27	5.7	-	-	2	0.4	-	-	472
คณะศึกษาศาสตร์	196	70.8	24	8.7	36	13.0	17	6.1	-	-	3	1.1	1	0.4	277
คณะเศรษฐศาสตร์	258	74.8	26	7.5	40	11.6	21	6.1	-	-	-	-	-	-	345
คณะสังคมศาสตร์	271	67.6	45	11.2	50	12.5	32	8.0	1	0.3	1	0.3	1	0.3	401
3. วิทยาศาสตร์สุขภาพ	287	75.3	30	7.9	40	10.5	20	5.3	-	-	1	0.3	3	0.8	381
คณะเทคนิคการสัตวแพทย์	90	67.2	17	12.7	21	15.7	5	3.7	-	-	-	-	1	0.8	134
คณะวิทยาศาสตร์	90	85.7	3	2.9	5	4.8	7	6.7	-	-	-	-	-	-	105
คณะสัตวแพทยศาสตร์	107	75.4	10	7.0	14	9.9	8	5.6	-	-	1	0.7	2	1.4	142

ตารางที่ 7 (ต่อ)

ส่วนกลาง - วิทยาเขต / กลุ่มสาขาวิชา / คณะ / ประเภทโครงการ	สถานภาพสมรสของบิดามารดา														รวม
	อยู่ด้วยกัน		แยกกันอยู่		หย่าร้าง		บิดาหรือมารดา ถึงแก่กรรม		บิดาและมารดา ถึงแก่กรรม		บิดาหรือมารดา แต่งงานใหม่		บิดาและมารดา แต่งงานใหม่		
	จำนวน	ร้อยละ	จำนวน	ร้อยละ	จำนวน	ร้อยละ	จำนวน	ร้อยละ	จำนวน	ร้อยละ	จำนวน	ร้อยละ	จำนวน	ร้อยละ	
๑ กลุ่มสาขาวิชา / ภาคพิเศษ	1,774	74.2	193	8.1	260	10.9	134	5.6	4	0.2	16	0.7	11	0.5	2,392
1. วิทยาศาสตร์และเทคโนโลยี	480	76.3	46	7.3	69	11.0	25	4.0	1	0.2	5	0.8	3	0.5	629
คณะเกษตร	5	83.3	-	-	1	16.7	-	-	-	-	-	-	-	-	6
คณะวิทยาศาสตร์	119	72.1	15	9.1	23	13.9	7	4.2	-	-	1	0.6	-	-	165
คณะวิศวกรรมศาสตร์	310	78.5	23	5.8	40	10.1	14	3.5	1	0.3	4	1.0	3	0.8	395
คณะอุตสาหกรรมเกษตร	46	73.0	8	12.7	5	7.9	4	6.4	-	-	-	-	-	-	63
2. มนุษยศาสตร์และสังคมศาสตร์	1,210	73.7	139	8.5	171	10.4	103	6.3	3	0.2	10	0.6	7	0.4	1,643
คณะบริหารธุรกิจ	243	81.5	18	6.0	19	6.4	16	5.4	-	-	2	0.7	-	-	298
คณะมนุษยศาสตร์	207	65.7	30	9.5	44	14.0	27	8.6	1	0.3	3	1.0	3	1.0	315
คณะเศรษฐศาสตร์	377	76.9	34	6.9	54	11.0	21	4.3	-	-	1	0.2	3	0.6	490
คณะสังคมศาสตร์	383	70.9	57	10.6	54	10.0	39	7.2	2	0.4	4	0.7	1	0.2	540
3. วิทยาศาสตร์สุขภาพ	84	70.0	8	6.7	20	16.7	6	5.0	-	-	1	0.8	1	0.8	120
คณะเทคนิคการสัตวแพทย์	84	70.0	8	6.7	20	16.7	6	5.0	-	-	1	0.8	1	0.8	120
๒ วิทยาเขต กำแพงแสน	2,305	67.1	378	11.0	485	14.1	213	6.2	8	0.2	18	0.5	29	0.8	3,436
๑ กลุ่มสาขาวิชา / ภาคปกติ	1,784	67.3	263	9.9	384	14.5	175	6.6	6	0.2	16	0.6	23	0.9	2,651
1. วิทยาศาสตร์และเทคโนโลยี	842	70.4	97	8.1	163	13.6	73	6.1	3	0.3	10	0.8	8	0.7	1,196
คณะเกษตร กำแพงแสน	307	75.6	22	5.4	50	12.3	23	5.7	-	-	2	0.5	2	0.5	406
คณะประมง*	53	70.7	6	8.0	11	14.7	3	4.0	-	-	1	1.3	1	1.3	75
คณะวิศวกรรมศาสตร์ กำแพงแสน	246	67.2	46	12.6	45	12.3	21	5.7	1	0.3	4	1.1	3	0.8	366
คณะศิลปศาสตร์และวิทยาศาสตร์	201	67.7	17	5.7	49	16.5	24	8.1	1	0.3	3	1.0	2	0.7	297
คณะสิ่งแวดล้อม**	35	67.3	6	11.5	8	15.4	2	3.9	1	1.9	-	-	-	-	52
2. มนุษยศาสตร์และสังคมศาสตร์	856	64.0	157	11.7	208	15.6	96	7.2	2	0.2	5	0.4	13	1.0	1,337
คณะศิลปศาสตร์และวิทยาศาสตร์	272	65.9	44	10.7	64	15.5	28	6.8	1	0.2	1	0.2	3	0.7	413
คณะศึกษาศาสตร์และพัฒนศาสตร์	201	70.0	23	8.0	33	11.5	26	9.1	1	0.4	-	-	3	1.1	287
คณะอุตสาหกรรมบริการ	383	60.1	90	14.1	111	17.4	42	6.6	-	-	4	0.6	7	1.1	637

ตารางที่ 7 (ต่อ)

ส่วนกลาง - วิทยาเขต / กลุ่มสาขาวิชา / คณะ / ประเภทโครงการ	สถานภาพสมรสของบิดามารดา														รวม
	อยู่ด้วยกัน		แยกกันอยู่		หย่าร้าง		บิดาหรือมารดา ถึงแก่กรรม		บิดาและมารดา ถึงแก่กรรม		บิดาหรือมารดา แต่งงานใหม่		บิดาและมารดา แต่งงานใหม่		
	จำนวน	ร้อยละ	จำนวน	ร้อยละ	จำนวน	ร้อยละ	จำนวน	ร้อยละ	จำนวน	ร้อยละ	จำนวน	ร้อยละ	จำนวน	ร้อยละ	
3. วิทยาศาสตร์สุขภาพ	86	72.9	9	7.6	13	11.0	6	5.1	1	0.9	1	0.9	2	1.7	118
คณะวิทยาศาสตร์การกีฬา	86	72.9	9	7.6	13	11.0	6	5.1	1	0.9	1	0.9	2	1.7	118
◎ กลุ่มสาขาวิชา / ภาคพิเศษ	521	66.4	115	14.7	101	12.9	38	4.8	2	0.3	2	0.3	6	0.8	785
1. วิทยาศาสตร์และเทคโนโลยี	161	72.5	19	8.6	29	13.1	13	5.9	-	-	-	-	-	-	222
คณะวิศวกรรมศาสตร์ กำแพงแสน	37	75.5	7	14.3	3	6.1	2	4.1	-	-	-	-	-	-	49
คณะศิลปศาสตร์และวิทยาศาสตร์	124	71.7	12	6.9	26	15.0	11	6.4	-	-	-	-	-	-	173
2. มนุษยศาสตร์และสังคมศาสตร์	337	63.8	93	17.6	66	12.5	23	4.4	2	0.4	2	0.4	5	1.0	528
คณะศิลปศาสตร์และวิทยาศาสตร์	230	64.4	61	17.1	45	12.6	17	4.8	2	0.6	1	0.3	1	0.3	357
คณะอุตสาหกรรมบริการ	107	62.6	32	18.7	21	12.3	6	3.5	-	-	1	0.6	4	2.3	171
3. วิทยาศาสตร์สุขภาพ	23	65.7	3	8.6	6	17.1	2	5.7	-	-	-	-	1	2.9	35
คณะวิทยาศาสตร์การกีฬา	23	65.7	3	8.6	6	17.1	2	5.7	-	-	-	-	1	2.9	35
③ วิทยาเขตศรีราชา	2,071	66.2	329	10.5	473	15.1	208	6.7	3	0.1	22	0.7	22	0.7	3,128
◎ กลุ่มสาขาวิชา / ภาคปกติ	1,540	66.9	230	10.0	348	15.1	154	6.7	1	0.0	14	0.6	14	0.6	2,301
1. วิทยาศาสตร์และเทคโนโลยี	659	68.4	95	9.9	133	13.8	67	7.0	1	0.1	5	0.5	3	0.3	963
คณะพาณิชยศาสตร์บริหารธุรกิจ	126	63.0	24	12.0	29	14.5	20	10.0	1	0.5	-	-	-	-	200
คณะวิทยาศาสตร์ ศรีราชา	178	66.2	29	10.8	38	14.1	21	7.8	-	-	2	0.7	1	0.4	269
คณะวิศวกรรมศาสตร์ศรีราชา	355	71.9	42	8.5	66	13.4	26	5.3	-	-	3	0.6	2	0.4	494
2. มนุษยศาสตร์และสังคมศาสตร์	881	65.8	135	10.1	215	16.1	87	6.5	-	-	9	0.7	11	0.8	1,338
คณะวิทยาการจัดการ	760	67.0	111	9.8	178	15.7	66	5.8	-	-	9	0.8	11	1.0	1,135
คณะเศรษฐศาสตร์ ศรีราชา	121	59.6	24	11.8	37	18.2	21	10.3	-	-	-	-	-	-	203
◎ กลุ่มสาขาวิชา / ภาคพิเศษ	531	64.2	99	12.0	125	15.1	54	6.5	2	0.2	8	1.0	8	1.0	827
1. วิทยาศาสตร์และเทคโนโลยี	62	65.3	13	13.7	15	15.8	5	5.3	-	-	-	-	-	-	95
คณะวิทยาศาสตร์ ศรีราชา	62	65.3	13	13.7	15	15.8	5	5.3	-	-	-	-	-	-	95

ตารางที่ 7 (ต่อ)

ส่วนกลาง - วิทยาเขต / กลุ่มสาขาวิชา / คณะ / ประเภทโครงการ	สถานภาพสมรสของบิดามารดา														รวม
	อยู่ด้วยกัน		แยกกันอยู่		หย่าร้าง		บิดาหรือมารดา ถึงแก่กรรม		บิดาและมารดา ถึงแก่กรรม		บิดาหรือมารดา แต่งงานใหม่		บิดาและมารดา แต่งงานใหม่		
	จำนวน	ร้อยละ	จำนวน	ร้อยละ	จำนวน	ร้อยละ	จำนวน	ร้อยละ	จำนวน	ร้อยละ	จำนวน	ร้อยละ	จำนวน	ร้อยละ	
2. มนุษยศาสตร์และสังคมศาสตร์	469	64.1	86	11.8	110	15.0	49	6.7	2	0.3	8	1.1	8	1.1	732
คณะวิทยาการจัดการ	450	64.6	78	11.2	105	15.1	46	6.6	2	0.3	8	1.2	8	1.2	697
คณะเศรษฐศาสตร์ ศรีราชา	19	54.3	8	22.9	5	14.3	3	8.6	-	-	-	-	-	-	35
④ วิทยาเขตเฉลิมพระเกียรติ จังหวัดสกลนคร	1,228	68.2	129	7.2	314	17.4	105	5.8	4	0.2	9	0.5	13	0.7	1,802
⊙ กลุ่มสาขาวิชา / ภาคปกติ	1,228	68.2	129	7.2	314	17.4	105	5.8	4	0.2	9	0.5	13	0.7	1,802
1. วิทยาศาสตร์และเทคโนโลยี	488	70.2	46	6.6	110	15.8	39	5.6	3	0.4	4	0.6	5	0.7	695
คณะทรัพยากรธรรมชาติและอุตสาหกรรมเกษตร	199	76.5	16	6.2	32	12.3	8	3.1	-	-	2	0.8	3	1.2	260
คณะวิทยาศาสตร์และวิศวกรรมศาสตร์	289	66.4	30	6.9	78	17.9	31	7.1	3	0.7	2	0.5	2	0.5	435
2. มนุษยศาสตร์และสังคมศาสตร์	470	66.2	57	8.0	134	18.9	39	5.5	1	0.1	4	0.6	5	0.7	710
คณะศิลปศาสตร์และวิทยาการจัดการ	470	66.2	57	8.0	134	18.9	39	5.5	1	0.1	4	0.6	5	0.7	710
3. วิทยาศาสตร์สุขภาพ	270	68.0	26	6.6	70	17.6	27	6.8	-	-	1	0.3	3	0.8	397
คณะสาธารณสุขศาสตร์	270	68.0	26	6.6	70	17.6	27	6.8	-	-	1	0.3	3	0.8	397
⑤ โครงการจัดตั้งวิทยาเขตสุพรรณบุรี	25	59.5	4	9.5	9	21.4	3	7.1	-	-	-	-	1	2.4	42
⊙ กลุ่มสาขาวิชา / ภาคปกติ	25	59.5	4	9.5	9	21.4	3	7.1	-	-	-	-	1	2.4	42
1. มนุษยศาสตร์และสังคมศาสตร์	25	59.5	4	9.5	9	21.4	3	7.1	-	-	-	-	1	2.4	42
สำนักงานโครงการจัดตั้งวิทยาเขตสุพรรณบุรี	25	59.5	4	9.5	9	21.4	3	7.1	-	-	-	-	1	2.4	42
☐ สถาบันสมทบ	60	75.0	4	5.0	11	13.8	4	5.0	-	-	-	-	1	1.3	80
⊙ กลุ่มสาขาวิชา / ภาคปกติ	60	75.0	4	5.0	11	13.8	4	5.0	-	-	-	-	1	1.3	80
1. วิทยาศาสตร์และเทคโนโลยี	60	75.0	4	5.0	11	13.8	4	5.0	-	-	-	-	1	1.3	80
วิทยาลัยการชลประทาน	60	75.0	4	5.0	11	13.8	4	5.0	-	-	-	-	1	1.3	80

หมายเหตุ : \* - เป็นคณะเดียวกับบางเขน แต่จัดการเรียนการสอนหลักสูตรวิทยาศาสตร์บัณฑิต สาขาวิชาเพาะเลี้ยงสัตว์น้ำ ณ วิทยาเขตกำแพงแสน

\*\* - เป็นคณะเดียวกับบางเขน แต่จัดการเรียนการสอนหลักสูตรวิทยาศาสตร์บัณฑิต สาขาวิชาวิทยาศาสตร์และเทคโนโลยีสิ่งแวดล้อม ณ วิทยาเขตกำแพงแสน

- ไม่รวมนิสิตใหม่ที่ไม่วะบุ จำนวน 308 คน

ตารางที่ 8 จำนวนและร้อยละของนิสิตใหม่ จำแนกตามอาชีพของบิดา และส่วนกลาง - วิทยาเขต / กลุ่มสาขาวิชา / คณะ / ประเภทโครงการ

(n = 16,569)

ส่วนกลาง - วิทยาเขต / กลุ่มสาขาวิชา / คณะ / ประเภทโครงการ	อาชีพของบิดา														รวม
	ข้าราชการ พนักงาน ลูกจ้างของรัฐ / รัฐวิสาหกิจ / องค์กร ต่างประเทศหรือ ระหว่างประเทศ		พนักงาน / ลูกจ้าง หน่วยงานเอกชน		ค้าขาย / ธุรกิจส่วนตัว		เจ้าของกิจการ		รับจ้างทั่วไป / อาชีพอิสระ		เกษตรกรกรรม / ปศุสัตว์ / ประมง		ไม่ได้ประกอบอาชีพ		
	จำนวน	ร้อยละ	จำนวน	ร้อยละ	จำนวน	ร้อยละ	จำนวน	ร้อยละ	จำนวน	ร้อยละ	จำนวน	ร้อยละ	จำนวน	ร้อยละ	
◆ รวมทั้งหมด	2,875	19.1	2,774	18.5	3,489	23.2	478	3.2	2,694	17.9	1,932	12.9	790	5.3	15,032
▣ มหาวิทยาลัยเกษตรศาสตร์	2,844	19.0	2,765	18.5	3,479	23.3	477	3.2	2,688	18.0	1,921	12.8	786	5.3	14,960
◎ ส่วนกลาง / วิทยาเขต															
- บางเขน	1,634	22.4	1,438	19.7	1,847	25.3	301	4.1	1,010	13.8	639	8.8	432	5.9	7,301
- วิทยาเขตกำแพงแสน	553	17.3	499	15.6	732	22.9	89	2.8	673	21.1	498	15.6	148	4.6	3,192
- วิทยาเขตศรีราชา	438	15.2	679	23.5	690	23.9	77	2.7	584	20.2	279	9.7	139	4.8	2,886
- วิทยาเขตเฉลิมพระเกียรติ จังหวัดสกลนคร	210	13.6	141	9.1	200	13.0	9	0.6	413	26.8	503	32.6	66	4.3	1,542
- โครงการจัดตั้งวิทยาเขตสุพรรณบุรี	9	23.1	8	20.5	10	25.6	1	2.6	8	20.5	2	5.1	1	2.6	39
◎ กลุ่มสาขาวิชา															
- วิทยาศาสตร์และเทคโนโลยี	1,219	19.2	1,189	18.7	1,356	21.3	169	2.7	1,114	17.5	1,001	15.7	313	4.9	6,361
- มนุษยศาสตร์และสังคมศาสตร์	1,426	18.7	1,448	19.0	1,924	25.2	283	3.7	1,376	18.0	753	9.9	425	5.6	7,635
- วิทยาศาสตร์สุขภาพ	199	20.6	128	13.3	199	20.6	25	2.6	198	20.5	167	17.3	48	5.0	964
◎ คณะ															
- เกษตร	72	21.8	36	10.9	63	19.0	10	3.0	49	14.8	83	25.1	18	5.4	331
- เทคนิคการสัตวแพทย์	59	24.5	46	19.1	56	23.2	9	3.7	31	12.9	23	9.5	17	7.1	241
- บริหารธุรกิจ	138	20.0	136	19.7	229	33.1	52	7.5	66	9.6	26	3.8	44	6.4	691
- ประมง	77	20.0	70	18.2	83	21.6	4	1.0	80	20.8	51	13.2	20	5.2	385
- มนุษยศาสตร์	139	19.4	157	22.0	182	25.5	31	4.3	123	17.2	32	4.5	51	7.1	715
- วนศาสตร์	107	31.9	44	13.1	36	10.7			60	17.9	78	23.3	10	3.0	335
- วิทยาศาสตร์	191	21.1	177	19.5	221	24.4	26	2.9	157	17.3	85	9.4	49	5.4	906
- วิศวกรรมศาสตร์	199	20.3	238	24.3	286	29.2	45	4.6	98	10.0	57	5.8	57	5.8	980
- ศึกษาศาสตร์	68	26.4	38	14.7	49	19.0	2	0.8	56	21.7	32	12.4	13	5.0	258

ตารางที่ 8 (ต่อ)

ส่วนกลาง - วิทยาเขต / กลุ่มสาขาวิชา / คณะ / ประเภทโครงการ	อาชีพของบิดา														รวม
	ข้าราชการ พนักงาน ลูกจ้างของรัฐ / รัฐวิสาหกิจ / องค์กรต่างประเศหรือระหว่างประเทศ		พนักงาน / ลูกจ้างหน่วยงานเอกชน		ค้าขาย / ธุรกิจส่วนตัว		เจ้าของกิจการ		รับจ้างทั่วไป / อาชีพอิสระ		เกษตรกร / ปศุสัตว์ / ประมง		ไม่ได้ประกอบอาชีพ		
	จำนวน	ร้อยละ	จำนวน	ร้อยละ	จำนวน	ร้อยละ	จำนวน	ร้อยละ	จำนวน	ร้อยละ	จำนวน	ร้อยละ	จำนวน	ร้อยละ	
- เศรษฐศาสตร์	164	20.8	160	20.3	257	32.6	50	6.3	63	8.0	45	5.7	50	6.3	789
- สถาปัตยกรรมศาสตร์	24	15.0	32	20.0	38	23.8	11	6.9	35	21.9	10	6.3	10	6.3	160
- สิ่งแวดล้อม	43	21.3	42	20.8	39	19.3	2	1.0	44	21.8	22	10.9	10	5.0	202
- สังคมศาสตร์	250	28.3	161	18.2	204	23.1	39	4.4	107	12.1	66	7.5	56	6.3	883
- สัตวแพทยศาสตร์	38	27.9	22	16.2	43	31.6	5	3.7	12	8.8	6	4.4	10	7.4	136
- อุตสาหกรรมเกษตร	68	18.9	92	25.6	85	23.6	14	3.9	48	13.3	33	9.2	20	5.6	360
- เกษตร กำแพงแสน	51	13.4	32	8.4	66	17.4	6	1.6	57	15.0	153	40.3	15	3.9	380
- วิทยาศาสตร์การกีฬา	31	21.5	13	9.0	37	25.7	4	2.8	34	23.6	19	13.2	6	4.2	144
- วิศวกรรมศาสตร์ กำแพงแสน	81	20.7	59	15.1	86	21.9	17	4.3	74	18.9	61	15.6	14	3.6	392
- ศิลปศาสตร์และวิทยาศาสตร์	226	19.7	196	17.1	274	23.9	36	3.1	231	20.1	127	11.1	57	5.0	1,147
- ศึกษาศาสตร์และพัฒนศาสตร์	50	18.7	39	14.6	49	18.4	4	1.5	55	20.6	55	20.6	15	5.6	267
- อุตสาหกรรมบริการ	101	13.6	141	19.0	189	25.4	20	2.7	193	25.9	65	8.7	35	4.7	744
- พาณิชยนาวินานาชาติ	35	20.2	38	22.0	32	18.5	5	2.9	32	18.5	21	12.1	10	5.8	173
- วิทยาการจัดการ	244	14.3	385	22.5	451	26.4	54	3.2	342	20.0	157	9.2	76	4.4	1,709
- วิทยาศาสตร์ ศรีราชา	49	15.0	83	25.4	69	21.1	4	1.2	69	21.1	38	11.6	15	4.6	327
- วิศวกรรมศาสตร์ศรีราชา	79	16.9	127	27.1	88	18.8	10	2.1	96	20.5	42	9.0	26	5.6	468
- เศรษฐศาสตร์ ศรีราชา	31	14.8	46	22.0	50	23.9	4	1.9	45	21.5	21	10.0	12	5.7	209
- ทรัพยากรธรรมชาติและอุตสาหกรรมเกษตร	30	14.1	15	7.0	26	12.2	0	0.0	59	27.7	78	36.6	5	2.3	213
- วิทยาศาสตร์และวิศวกรรมศาสตร์	60	16.0	47	12.5	60	16.0	4	1.1	71	18.9	121	32.2	13	3.5	376
- ศิลปศาสตร์และวิทยาการจัดการ	83	13.6	51	8.3	84	13.7	4	0.7	167	27.3	188	30.7	35	5.7	612
- สาธารณสุขศาสตร์	37	10.9	28	8.2	30	8.8	1	0.3	116	34.0	116	34.0	13	3.8	341
- สำนักงานโครงการจัดตั้งวิทยาเขตสุพรรณบุรี	9	23.1	8	20.5	10	25.6	1	2.6	8	20.5	2	5.1	1	2.6	39
- วิทยาลัยบูรณาการศาสตร์	10	21.3	6	12.8	7	14.9	3	6.4	10	21.3	8	17.0	3	6.4	47



ตารางที่ 8 (ต่อ)

ส่วนกลาง - วิทยาเขต / กลุ่มสาขาวิชา / คณะ / ประเภทโครงการ	อาชีพของบิดา														รวม	
	ข้าราชการ พนักงาน ลูกจ้างของรัฐ / รัฐวิสาหกิจ / องค์กรต่างประเศหรือระหว่างประเทศ		พนักงาน / ลูกจ้างหน่วยงานเอกชน		ค้าขาย / ธุรกิจส่วนตัว		เจ้าของกิจการ		รับจ้างทั่วไป / อาชีพอิสระ		เกษตรกร / ปศุสัตว์ / ประมง		ไม่ได้ประกอบอาชีพ			
	จำนวน	ร้อยละ	จำนวน	ร้อยละ	จำนวน	ร้อยละ	จำนวน	ร้อยละ	จำนวน	ร้อยละ	จำนวน	ร้อยละ	จำนวน	ร้อยละ		
<b>๐ ประเภทโครงการ</b>																
- ภาคปกติ	2,101	18.8	1,975	17.6	2,380	21.3	262	2.3	2,213	19.8	1,680	15.0	585	5.2	11,196	
- ภาคพิเศษ	743	19.7	790	21.0	1,099	29.2	215	5.7	475	12.6	241	6.4	201	5.3	3,764	
<b>๑ บางเขน</b>	<b>1,634</b>	<b>22.4</b>	<b>1,438</b>	<b>19.7</b>	<b>1,847</b>	<b>25.3</b>	<b>301</b>	<b>4.1</b>	<b>1,010</b>	<b>13.8</b>	<b>639</b>	<b>8.8</b>	<b>432</b>	<b>5.9</b>	<b>7,301</b>	
<b>๐ กลุ่มสาขาวิชา / ภาคปกติ</b>	<b>1,133</b>	<b>22.5</b>	<b>961</b>	<b>19.1</b>	<b>1,170</b>	<b>23.2</b>	<b>144</b>	<b>2.9</b>	<b>806</b>	<b>16.0</b>	<b>531</b>	<b>10.5</b>	<b>297</b>	<b>5.9</b>	<b>5,042</b>	
<b>1. วิทยาศาสตร์และเทคโนโลยี</b>	<b>633</b>	<b>21.9</b>	<b>552</b>	<b>19.1</b>	<b>604</b>	<b>20.9</b>	<b>69</b>	<b>2.4</b>	<b>493</b>	<b>17.1</b>	<b>380</b>	<b>13.2</b>	<b>159</b>	<b>5.5</b>	<b>2,890</b>	
คณะเกษตร	70	21.5	35	10.8	63	19.4	9	2.8	49	15.1	82	25.2	17	5.2	325	
คณะประมง	72	22.9	57	18.1	64	20.3	3	1.0	65	20.6	36	11.4	18	5.7	315	
วิทยาลัยบูรณาการศาสตร์	10	21.3	6	12.8	7	14.9	3	6.4	10	21.3	8	17.0	3	6.4	47	
คณะวนศาสตร์	107	31.9	44	13.1	36	10.8			60	17.9	78	23.3	10	3.0	335	
คณะวิทยาศาสตร์	130	20.0	122	18.8	134	20.7	14	2.2	137	21.1	76	11.7	36	5.6	649	
คณะวิศวกรรมศาสตร์	125	20.7	142	23.6	169	28.0	21	3.5	63	10.5	41	6.8	42	7.0	603	
คณะสถาปัตยกรรมศาสตร์	24	15.0	32	20.0	38	23.8	11	6.9	35	21.9	10	6.3	10	6.3	160	
คณะสิ่งแวดล้อม	35	22.7	36	23.4	27	17.5	1	0.7	30	19.5	19	12.3	6	3.9	154	
คณะอุตสาหกรรมเกษตร	60	19.9	78	25.8	66	21.9	7	2.3	44	14.6	30	9.9	17	5.6	302	
<b>2. มนุษยศาสตร์และสังคมศาสตร์</b>	<b>398</b>	<b>22.3</b>	<b>344</b>	<b>19.2</b>	<b>457</b>	<b>25.6</b>	<b>59</b>	<b>3.3</b>	<b>284</b>	<b>15.9</b>	<b>127</b>	<b>7.1</b>	<b>119</b>	<b>6.7</b>	<b>1,788</b>	
คณะบริหารธุรกิจ	78	19.3	78	19.3	125	30.9	21	5.2	49	12.1	21	5.2	32	7.9	404	
คณะมนุษยศาสตร์	79	18.3	89	20.6	105	24.3	17	3.9	94	21.8	20	4.6	28	6.5	432	
คณะศึกษาศาสตร์	68	26.4	38	14.7	49	19.0	2	0.8	56	21.7	32	12.4	13	5.0	258	
คณะเศรษฐศาสตร์	68	20.9	72	22.2	102	31.4	11	3.4	28	8.6	25	7.7	19	5.9	325	
คณะสังคมศาสตร์	105	28.5	67	18.2	76	20.6	8	2.2	57	15.5	29	7.9	27	7.3	369	
<b>3. วิทยาศาสตร์สุขภาพ</b>	<b>102</b>	<b>28.0</b>	<b>65</b>	<b>17.9</b>	<b>109</b>	<b>30.0</b>	<b>16</b>	<b>4.4</b>	<b>29</b>	<b>8.0</b>	<b>24</b>	<b>6.6</b>	<b>19</b>	<b>5.2</b>	<b>364</b>	
คณะเทคนิคการสัตวแพทย์	30	23.8	24	19.1	33	26.2	5	4.0	12	9.5	15	11.9	7	5.6	126	

ตารางที่ 8 (ต่อ)

ส่วนกลาง - วิทยาเขต / กลุ่มสาขาวิชา / คณะ / ประเภทโครงการ	อาชีพของบิดา														รวม
	ข้าราชการ พนักงาน ลูกจ้างของรัฐ / รัฐวิสาหกิจ / องค์กรต่างประเศหรือระหว่างประเทศ		พนักงาน / ลูกจ้างหน่วยงานเอกชน		ค้าขาย / ธุรกิจส่วนตัว		เจ้าของกิจการ		รับจ้างทั่วไป / อาชีพอิสระ		เกษตรกรกรรม / ปศุสัตว์ / ประมง		ไม่ได้ประกอบอาชีพ		
	จำนวน	ร้อยละ	จำนวน	ร้อยละ	จำนวน	ร้อยละ	จำนวน	ร้อยละ	จำนวน	ร้อยละ	จำนวน	ร้อยละ	จำนวน	ร้อยละ	
คณะวิทยาศาสตร์	34	33.3	19	18.6	33	32.4	6	5.9	5	4.9	3	2.9	2	2.0	102
คณะสัตวแพทยศาสตร์	38	27.9	22	16.2	43	31.6	5	3.7	12	8.8	6	4.4	10	7.4	136
<b>๑ กลุ่มสาขาวิชา / ภาคพิเศษ</b>	<b>501</b>	<b>22.2</b>	<b>477</b>	<b>21.1</b>	<b>677</b>	<b>30.0</b>	<b>157</b>	<b>7.0</b>	<b>204</b>	<b>9.0</b>	<b>108</b>	<b>4.8</b>	<b>135</b>	<b>6.0</b>	<b>2,259</b>
<b>1. วิทยาศาสตร์และเทคโนโลยี</b>	<b>111</b>	<b>18.6</b>	<b>147</b>	<b>24.7</b>	<b>190</b>	<b>31.9</b>	<b>38</b>	<b>6.4</b>	<b>54</b>	<b>9.1</b>	<b>26</b>	<b>4.4</b>	<b>30</b>	<b>5.0</b>	<b>596</b>
คณะเกษตร	2	33.3	1	16.7	0	0.0	1	16.7	0	0.0	1	16.7	1	16.7	6
คณะวิทยาศาสตร์	27	17.4	36	23.2	54	34.8	6	3.9	15	9.7	6	3.9	11	7.1	155
คณะวิศวกรรมศาสตร์	74	19.6	96	25.5	117	31.0	24	6.4	35	9.3	16	4.2	15	4.0	377
คณะอุตสาหกรรมเกษตร	8	13.8	14	24.1	19	32.8	7	12.1	4	6.9	3	5.2	3	5.2	58
<b>2. มนุษยศาสตร์และสังคมศาสตร์</b>	<b>361</b>	<b>23.3</b>	<b>308</b>	<b>19.9</b>	<b>464</b>	<b>30.0</b>	<b>115</b>	<b>7.4</b>	<b>131</b>	<b>8.5</b>	<b>74</b>	<b>4.8</b>	<b>95</b>	<b>6.1</b>	<b>1,548</b>
คณะบริหารธุรกิจ	60	20.9	58	20.2	104	36.2	31	10.8	17	5.9	5	1.7	12	4.2	287
คณะมนุษยศาสตร์	60	21.2	68	24.0	77	27.2	14	5.0	29	10.3	12	4.2	23	8.1	283
คณะเศรษฐศาสตร์	96	20.7	88	19.0	155	33.4	39	8.4	35	7.5	20	4.3	31	6.7	464
คณะสังคมศาสตร์	145	28.2	94	18.3	128	24.9	31	6.0	50	9.7	37	7.2	29	5.6	514
<b>3. วิทยาศาสตร์สุขภาพ</b>	<b>29</b>	<b>25.2</b>	<b>22</b>	<b>19.1</b>	<b>23</b>	<b>20.0</b>	<b>4</b>	<b>3.5</b>	<b>19</b>	<b>16.5</b>	<b>8</b>	<b>7.0</b>	<b>10</b>	<b>8.7</b>	<b>115</b>
คณะเทคนิคการสัตวแพทย์	29	25.2	22	19.1	23	20.0	4	3.5	19	16.5	8	7.0	10	8.7	115
<b>๒ วิทยาเขต กำแพงแสน</b>	<b>553</b>	<b>17.3</b>	<b>499</b>	<b>15.6</b>	<b>732</b>	<b>22.9</b>	<b>89</b>	<b>2.8</b>	<b>673</b>	<b>21.1</b>	<b>498</b>	<b>15.6</b>	<b>148</b>	<b>4.6</b>	<b>3,192</b>
<b>๑ กลุ่มสาขาวิชา / ภาคปกติ</b>	<b>422</b>	<b>17.2</b>	<b>367</b>	<b>15.0</b>	<b>518</b>	<b>21.1</b>	<b>60</b>	<b>2.5</b>	<b>541</b>	<b>22.1</b>	<b>430</b>	<b>17.5</b>	<b>114</b>	<b>4.7</b>	<b>2,452</b>
<b>1. วิทยาศาสตร์และเทคโนโลยี</b>	<b>178</b>	<b>16.1</b>	<b>138</b>	<b>12.5</b>	<b>227</b>	<b>20.5</b>	<b>28</b>	<b>2.5</b>	<b>214</b>	<b>19.3</b>	<b>273</b>	<b>24.7</b>	<b>49</b>	<b>4.4</b>	<b>1,107</b>
คณะเกษตร กำแพงแสน	51	13.4	32	8.4	66	17.4	6	1.6	57	15.0	153	40.3	15	4.0	380
คณะประมง*	5	7.1	13	18.6	19	27.1	1	1.4	15	21.4	15	21.4	2	2.9	70
คณะวิศวกรรมศาสตร์ กำแพงแสน	70	20.4	52	15.1	72	20.9	14	4.1	67	19.5	55	16.0	14	4.1	344
คณะศิลปศาสตร์และวิทยาศาสตร์	44	16.6	35	13.2	58	21.9	6	2.3	61	23.0	47	17.7	14	5.3	265
คณะสิ่งแวดล้อม**	8	16.7	6	12.5	12	25.0	1	2.1	14	29.2	3	6.3	4	8.3	48

ตารางที่ 8 (ต่อ)

ส่วนกลาง - วิทยาเขต / กลุ่มสาขาวิชา / คณะ / ประเภทโครงการ	อาชีพของบิดา														รวม
	ข้าราชการ พนักงาน ลูกจ้างของรัฐ / รัฐวิสาหกิจ / องค์กรต่างประเศหรือระหว่างประเทศ		พนักงาน / ลูกจ้างหน่วยงานเอกชน		ค้าขาย / ธุรกิจส่วนตัว		เจ้าของกิจการ		รับจ้างทั่วไป / อาชีพอิสระ		เกษตรกรกรรม / ปศุสัตว์ / ประมง		ไม่ได้ประกอบอาชีพ		
	จำนวน	ร้อยละ	จำนวน	ร้อยละ	จำนวน	ร้อยละ	จำนวน	ร้อยละ	จำนวน	ร้อยละ	จำนวน	ร้อยละ	จำนวน	ร้อยละ	
2. มนุษยศาสตร์และสังคมศาสตร์	216	17.5	218	17.7	265	21.5	29	2.4	301	24.4	146	11.8	59	4.8	1,234
คณะศิลปศาสตร์และวิทยาศาสตร์	82	21.2	70	18.1	78	20.2	10	2.6	89	23.1	37	9.6	20	5.2	386
คณะศึกษาศาสตร์และพัฒนศาสตร์	50	18.7	39	14.6	49	18.4	4	1.5	55	20.6	55	20.6	15	5.6	267
คณะอุตสาหกรรมบริการ	84	14.5	109	18.8	138	23.8	15	2.6	157	27.0	54	9.3	24	4.1	581
3. วิทยาศาสตร์สุขภาพ	28	25.2	11	9.9	26	23.4	3	2.7	26	23.4	11	9.9	6	5.4	111
คณะวิทยาศาสตร์การกีฬา	28	25.2	11	9.9	26	23.4	3	2.7	26	23.4	11	9.9	6	5.4	111
◎ กลุ่มสาขาวิชา / ภาคพิเศษ	131	17.7	132	17.8	214	28.9	29	3.9	132	17.8	68	9.2	34	4.6	740
1. วิทยาศาสตร์และเทคโนโลยี	44	20.9	42	19.9	60	28.4	11	5.2	26	12.3	22	10.4	6	2.8	211
คณะวิศวกรรมศาสตร์ กำแพงแสน	11	22.9	7	14.6	14	29.2	3	6.3	7	14.6	6	12.5	-	-	48
คณะศิลปศาสตร์และวิทยาศาสตร์	33	20.3	35	21.5	46	28.2	8	4.9	19	11.7	16	9.8	6	3.7	163
2. มนุษยศาสตร์และสังคมศาสตร์	84	16.9	88	17.7	143	28.8	17	3.4	98	19.8	38	7.7	28	5.7	496
คณะศิลปศาสตร์และวิทยาศาสตร์	67	20.1	56	16.8	92	27.6	12	3.6	62	18.6	27	8.1	17	5.1	333
คณะอุตสาหกรรมบริการ	17	10.4	32	19.6	51	31.3	5	3.1	36	22.1	11	6.8	11	6.8	163
3. วิทยาศาสตร์สุขภาพ	3	9.1	2	6.1	11	33.3	1	3.0	8	24.2	8	24.2	-	-	33
คณะวิทยาศาสตร์การกีฬา	3	9.1	2	6.1	11	33.3	1	3.0	8	24.2	8	24.2	-	-	33
③ วิทยาเขตศรีราชา	438	15.2	679	23.5	690	23.9	77	2.7	584	20.2	279	9.7	139	4.8	2,886
◎ กลุ่มสาขาวิชา / ภาคปกติ	327	15.4	498	23.5	482	22.7	48	2.3	445	21.0	214	10.1	107	5.0	2,121
1. วิทยาศาสตร์และเทคโนโลยี	150	17.1	217	24.7	174	19.8	17	1.9	176	20.0	97	11.0	49	5.6	880
คณะพาณิชยศาสตร์บริหารธุรกิจ	35	20.2	38	22.0	32	18.5	5	2.9	32	18.5	21	12.1	10	5.8	173
คณะวิทยาศาสตร์ ศรีราชา	36	15.1	52	21.8	54	22.6	2	0.8	48	20.1	34	14.2	13	5.4	239
คณะวิศวกรรมศาสตร์ศรีราชา	79	16.9	127	27.1	88	18.8	10	2.1	96	20.5	42	9.0	26	5.6	468
2. มนุษยศาสตร์และสังคมศาสตร์	177	14.3	281	22.6	308	24.8	31	2.5	269	21.7	117	9.4	58	4.7	1,241
คณะวิทยาการจัดการ	149	14.0	239	22.5	269	25.3	29	2.7	231	21.7	99	9.3	47	4.4	1,063
คณะเศรษฐศาสตร์ ศรีราชา	28	15.7	42	23.6	39	21.9	2	1.1	38	21.4	18	10.1	11	6.2	178

ตารางที่ 8 (ต่อ)

ส่วนกลาง - วิทยาเขต / กลุ่มสาขาวิชา / คณะ / ประเภทโครงการ	อาชีพของบิดา														รวม
	ข้าราชการ พนักงาน ลูกจ้างของรัฐ / รัฐวิสาหกิจ / องค์กรต่างประเทศหรือระหว่างประเทศ		พนักงาน / ลูกจ้างหน่วยงานเอกชน		ค้าขาย / ธุรกิจส่วนตัว		เจ้าของกิจการ		รับจ้างทั่วไป / อาชีพอิสระ		เกษตรกร / ปศุสัตว์ / ประมง		ไม่ได้ประกอบอาชีพ		
	จำนวน	ร้อยละ	จำนวน	ร้อยละ	จำนวน	ร้อยละ	จำนวน	ร้อยละ	จำนวน	ร้อยละ	จำนวน	ร้อยละ	จำนวน	ร้อยละ	
๑ กลุ่มสาขาวิชา / ภาคพิเศษ	111	14.5	181	23.7	208	27.2	29	3.8	139	18.2	65	8.5	32	4.2	765
1. วิทยาศาสตร์และเทคโนโลยี	13	14.8	31	35.2	15	17.1	2	2.3	21	23.9	4	4.6	2	2.3	88
คณะวิทยาศาสตร์ ศรีราชา	13	14.8	31	35.2	15	17.1	2	2.3	21	23.9	4	4.6	2	2.3	88
2. มนุษยศาสตร์และสังคมศาสตร์	98	14.5	150	22.2	193	28.5	27	4.0	118	17.4	61	9.0	30	4.4	677
คณะวิทยาการจัดการ	95	14.7	146	22.6	182	28.2	25	3.9	111	17.2	58	9.0	29	4.5	646
คณะเศรษฐศาสตร์ ศรีราชา	3	9.7	4	12.9	11	35.5	2	6.5	7	22.6	3	9.7	1	3.2	31
๔ วิทยาเขตเฉลิมพระเกียรติ จังหวัดสกลนคร	210	13.6	141	9.1	200	13.0	9	0.6	413	26.8	503	32.6	66	4.3	1,542
๑ กลุ่มสาขาวิชา / ภาคปกติ	210	13.6	141	9.1	200	13.0	9	0.6	413	26.8	503	32.6	66	4.3	1,542
1. วิทยาศาสตร์และเทคโนโลยี	90	15.3	62	10.5	86	14.6	4	0.7	130	22.1	199	33.8	18	3.1	589
คณะทรัพยากรธรรมชาติและอุตสาหกรรมเกษตร	30	14.1	15	7.0	26	12.2	-	-	59	27.7	78	36.6	5	2.4	213
คณะวิทยาศาสตร์และวิศวกรรมศาสตร์	60	16.0	47	12.5	60	16.0	4	1.1	71	18.9	121	32.2	13	3.5	376
2. มนุษยศาสตร์และสังคมศาสตร์	83	13.6	51	8.3	84	13.7	4	0.7	167	27.3	188	30.7	35	5.7	612
คณะศิลปศาสตร์และวิทยาการจัดการ	83	13.6	51	8.3	84	13.7	4	0.7	167	27.3	188	30.7	35	5.7	612
3. วิทยาศาสตร์สุขภาพ	37	10.9	28	8.2	30	8.8	1	0.3	116	34.0	116	34.0	13	3.8	341
คณะสาธารณสุขศาสตร์	37	10.9	28	8.2	30	8.8	1	0.3	116	34.0	116	34.0	13	3.8	341
๕ โครงการจัดตั้งวิทยาเขตสุพรรณบุรี	9	23.1	8	20.5	10	25.6	1	2.6	8	20.5	2	5.1	1	2.6	39
๑ กลุ่มสาขาวิชา / ภาคปกติ	9	23.1	8	20.5	10	25.6	1	2.6	8	20.5	2	5.1	1	2.6	39
1. มนุษยศาสตร์และสังคมศาสตร์	9	23.1	8	20.5	10	25.6	1	2.6	8	20.5	2	5.1	1	2.6	39
สำนักงานโครงการจัดตั้งวิทยาเขตสุพรรณบุรี	9	23.1	8	20.5	10	25.6	1	2.6	8	20.5	2	5.1	1	2.6	39

ตารางที่ 8 (ต่อ)

ส่วนกลาง - วิทยาเขต / กลุ่มสาขาวิชา / คณะ / ประเภทโครงการ	อาชีพของบิดา														รวม
	ข้าราชการ พนักงาน ลูกจ้างของรัฐ / รัฐวิสาหกิจ / องค์กรต่างประเศหรือระหว่างประเทศ		พนักงาน / ลูกจ้างหน่วยงานเอกชน		ค้าขาย / ธุรกิจส่วนตัว		เจ้าของกิจการ		รับจ้างทั่วไป / อาชีพอิสระ		เกษตรกร / ปศุสัตว์ / ประมง		ไม่ได้ประกอบอาชีพ		
	จำนวน	ร้อยละ	จำนวน	ร้อยละ	จำนวน	ร้อยละ	จำนวน	ร้อยละ	จำนวน	ร้อยละ	จำนวน	ร้อยละ	จำนวน	ร้อยละ	
<input checked="" type="checkbox"/> สถาบันสมทบ	31	43.1	9	12.5	10	13.9	1	1.4	6	8.3	11	15.3	4	5.6	72
<input checked="" type="checkbox"/> กลุ่มสาขาวิชา / ภาคปกติ	31	43.1	9	12.5	10	13.9	1	1.4	6	8.3	11	15.3	4	5.6	72
1. วิทยาศาสตร์และเทคโนโลยี	31	43.1	9	12.5	10	13.9	1	1.4	6	8.3	11	15.3	4	5.6	72
วิทยาลัยการชลประทาน	31	43.1	9	12.5	10	13.9	1	1.4	6	8.3	11	15.3	4	5.6	72

หมายเหตุ : \* - เป็นคณะเดียวกับบางเขน แต่จัดการเรียนการสอนหลักสูตรวิทยาศาสตรบัณฑิต สาขาวิชาเพาะเลี้ยงสัตว์น้ำ ณ วิทยาเขตกำแพงแสน

\*\* - เป็นคณะเดียวกับบางเขน แต่จัดการเรียนการสอนหลักสูตรวิทยาศาสตรบัณฑิต สาขาวิชาวิทยาศาสตร์และเทคโนโลยีสิ่งแวดล้อม ณ วิทยาเขตกำแพงแสน

- ไม่รวมนิสิตใหม่ที่ไม่ระบุ จำนวน 1,537 คน

ตารางที่ 9 จำนวนและร้อยละของนิสิตใหม่ จำแนกตามอาชีพของมารดา และส่วนกลาง - วิทยาเขต / กลุ่มสาขาวิชา / คณะ / ประเภทโครงการ

(n = 16,569)

ส่วนกลาง - วิทยาเขต / กลุ่มสาขาวิชา / คณะ / ประเภทโครงการ	อาชีพของมารดา														รวม
	ข้าราชการ พนักงาน ลูกจ้างของรัฐ / รัฐวิสาหกิจ / องค์กร ต่างประเทศหรือ ระหว่างประเทศ		พนักงาน / ลูกจ้าง หน่วยงานเอกชน		ค้าขาย / ธุรกิจส่วนตัว		เจ้าของกิจการ		รับจ้างทั่วไป / อาชีพอิสระ		เกษตรกร / ปศุสัตว์ / ประมง		ไม่ได้ประกอบอาชีพ		
	จำนวน	ร้อยละ	จำนวน	ร้อยละ	จำนวน	ร้อยละ	จำนวน	ร้อยละ	จำนวน	ร้อยละ	จำนวน	ร้อยละ	จำนวน	ร้อยละ	
◆ รวมทั้งหมด	2,560	16.2	2,919	18.4	4,249	26.8	344	2.2	2,093	13.2	1,658	10.5	2,011	12.7	15,834
▣ มหาวิทยาลัยเกษตรศาสตร์	2,529	16.1	2,911	18.5	4,234	26.9	342	2.2	2,088	13.3	1,650	10.5	2,001	12.7	15,755
◎ ส่วนกลาง / วิทยาเขต															
- บางเขน	1,449	18.9	1,546	20.2	2,106	27.5	209	2.7	736	9.6	520	6.8	1,092	14.3	7,658
- วิทยาเขตกำแพงแสน	501	15.0	562	16.8	941	28.1	58	1.7	519	15.5	393	11.8	372	11.1	3,346
- วิทยาเขตศรีราชา	368	12.0	670	21.9	872	28.5	64	2.1	474	15.5	224	7.3	386	12.6	3,058
- วิทยาเขตเฉลิมพระเกียรติ จังหวัดสกลนคร	202	12.2	127	7.7	305	18.4	10	0.6	351	21.2	512	31.0	147	8.9	1,654
- โครงการจัดตั้งวิทยาเขตสุพรรณบุรี	9	23.1	6	15.4	10	25.6	1	2.6	8	20.5	1	2.6	4	10.3	39
◎ กลุ่มสาขาวิชา															
- วิทยาศาสตร์และเทคโนโลยี	1,110	16.6	1,203	18.0	1,693	25.3	100	1.5	848	12.7	862	12.9	871	13.0	6,687
- มนุษยศาสตร์และสังคมศาสตร์	1,260	15.6	1,563	19.4	2,305	28.6	229	2.8	1,080	13.4	635	7.9	980	12.2	8,052
- วิทยาศาสตร์สุขภาพ	159	15.6	145	14.3	236	23.2	13	1.3	160	15.7	153	15.1	150	14.8	1,016
◎ คณะ															
- เกษตร	57	16.4	45	13.0	80	23.1	7	2.0	45	13.0	73	21.0	40	11.5	347
- เทคนิคการสัตวแพทย์	44	17.5	54	21.4	82	32.5	4	1.6	20	7.9	14	5.6	34	13.5	252
- บริหารธุรกิจ	141	19.6	147	20.4	219	30.4	50	6.9	47	6.5	16	2.2	101	14.0	721
- ประมง	59	14.6	81	20.0	112	27.7	2	0.5	65	16.1	39	9.7	46	11.4	404
- มนุษยศาสตร์	128	16.7	177	23.1	220	28.7	26	3.4	75	9.8	17	2.2	124	16.2	767
- วนศาสตร์	75	21.5	42	12.0	62	17.8	2	0.6	57	16.3	77	22.1	34	9.7	349
- วิทยาศาสตร์	158	16.7	200	21.2	261	27.6	10	1.1	91	9.6	54	5.7	170	18.0	944
- วิศวกรรมศาสตร์	200	19.6	205	20.1	303	29.7	29	2.8	66	6.5	42	4.1	174	17.1	1,019
- ศึกษาศาสตร์	68	24.8	35	12.8	68	24.8	2	0.7	36	13.1	23	8.4	42	15.3	274

ตารางที่ 9 (ต่อ)

ส่วนกลาง - วิทยาเขต / กลุ่มสาขาวิชา / คณะ / ประเภทโครงการ	อาชีพของมารดา														รวม
	ข้าราชการ พนักงาน ลูกจ้างของรัฐ / รัฐวิสาหกิจ / องค์กรต่างประเศหรือระหว่างประเทศ		พนักงาน / ลูกจ้างหน่วยงานเอกชน		ค้าขาย / ธุรกิจส่วนตัว		เจ้าของกิจการ		รับจ้างทั่วไป / อาชีพอิสระ		เกษตรกร / ปศุสัตว์ / ประมง		ไม่ได้ประกอบอาชีพ		
	จำนวน	ร้อยละ	จำนวน	ร้อยละ	จำนวน	ร้อยละ	จำนวน	ร้อยละ	จำนวน	ร้อยละ	จำนวน	ร้อยละ	จำนวน	ร้อยละ	
- เศรษฐศาสตร์	147	17.9	173	21.1	268	32.7	41	5.0	59	7.2	41	5.0	91	11.1	820
- สถาปัตยกรรมศาสตร์	26	15.8	37	22.4	52	31.5	4	2.4	19	11.5	7	4.2	20	12.1	165
- สิ่งแวดล้อม	40	19.1	33	15.8	54	25.8	-	-	32	15.3	22	10.5	28	13.4	209
- สังคมศาสตร์	212	22.9	196	21.2	230	24.9	23	2.5	96	10.4	54	5.8	114	12.3	925
- สัตวแพทยศาสตร์	36	25.2	23	16.1	39	27.3	3	2.1	9	6.3	10	7.0	23	16.1	143
- อุตสาหกรรมเกษตร	71	18.3	106	27.4	87	22.5	5	1.3	38	9.8	33	8.5	47	12.1	387
- เกษตร กำแพงแสน	52	13.3	58	14.9	75	19.2	3	0.8	55	14.1	122	31.3	25	6.4	390
- วิทยาศาสตร์การกีฬา	24	16.2	20	13.5	46	31.1	4	2.7	24	16.2	12	8.1	18	12.2	148
- วิศวกรรมศาสตร์ กำแพงแสน	86	21.1	54	13.2	108	26.5	7	1.7	56	13.7	51	12.5	46	11.3	408
- ศิลปศาสตร์และวิทยาศาสตร์	179	14.7	235	19.4	385	31.7	26	2.1	159	13.1	94	7.7	136	11.2	1,214
- ศึกษาศาสตร์และพัฒนศาสตร์	63	22.7	32	11.5	62	22.3	1	0.4	46	16.5	47	16.9	27	9.7	278
- อุตสาหกรรมบริการ	79	10.1	146	18.6	225	28.7	16	2.0	154	19.7	56	7.2	107	13.7	783
- พาณิชยนาวินานาชาติ	28	14.5	34	17.6	51	26.4	2	1.0	34	17.6	22	11.4	22	11.4	193
- วิทยาการจัดการ	206	11.5	405	22.5	526	29.3	44	2.4	286	15.9	113	6.3	217	12.1	1,797
- วิทยาศาสตร์ ศรีราชา	47	13.7	81	23.5	87	25.3	7	2.0	40	11.6	32	9.3	50	14.5	344
- วิศวกรรมศาสตร์ศรีราชา	63	12.9	112	22.9	124	25.4	6	1.2	72	14.7	35	7.2	77	15.7	489
- เศรษฐศาสตร์ ศรีราชา	24	10.2	38	16.2	84	35.7	5	2.1	42	17.9	22	9.4	20	8.5	235
- ทรัพยากรธรรมชาติและอุตสาหกรรมเกษตร	30	13.3	13	5.8	32	14.2	1	0.4	54	23.9	83	36.7	13	5.8	226
- วิทยาศาสตร์และวิศวกรรมศาสตร์	58	14.4	36	9.0	81	20.1	5	1.2	64	15.9	117	29.1	41	10.2	402
- ศิลปศาสตร์และวิทยาการจัดการ	79	12.0	57	8.7	142	21.6	3	0.5	130	19.8	196	29.8	50	7.6	657
- สาธารณสุขศาสตร์	35	9.5	21	5.7	50	13.6	1	0.3	103	27.9	116	31.4	43	11.7	369
- สำนักงานโครงการจัดตั้งวิทยาเขตสุพรรณบุรี	9	23.1	6	15.4	10	25.6	1	2.6	8	20.5	1	2.6	4	10.3	39
- วิทยาลัยบูรณาการศาสตร์	5	8.8	9	15.8	9	15.8	2	3.5	6	10.5	9	15.8	17	29.8	57

ตารางที่ 9 (ต่อ)

ส่วนกลาง - วิทยาเขต / กลุ่มสาขาวิชา / คณะ / ประเภทโครงการ	อาชีพของมารดา														รวม	
	ข้าราชการ พนักงาน ลูกจ้างของรัฐ / รัฐวิสาหกิจ / องค์กร ต่างประเทศหรือ ระหว่างประเทศ		พนักงาน / ลูกจ้าง หน่วยงานเอกชน		ค้าขาย / ธุรกิจส่วนตัว		เจ้าของกิจการ		รับจ้างทั่วไป / อาชีพอิสระ		เกษตรกร / ปศุสัตว์ / ประมง		ไม่ได้ประกอบอาชีพ			
	จำนวน	ร้อยละ	จำนวน	ร้อยละ	จำนวน	ร้อยละ	จำนวน	ร้อยละ	จำนวน	ร้อยละ	จำนวน	ร้อยละ	จำนวน	ร้อยละ		
<b>๐ ประเภทโครงการ</b>																
- ภาคปกติ	1,865	15.8	2,044	17.3	3,004	25.4	187	1.6	1,722	14.6	1,485	12.6	1,505	12.7	11,812	
- ภาคพิเศษ	664	16.8	867	22.0	1,230	31.2	155	3.9	366	9.3	165	4.2	496	12.6	3,943	
<b>๑ บางเขน</b>	<b>1,449</b>	<b>18.9</b>	<b>1,546</b>	<b>20.2</b>	<b>2,106</b>	<b>27.5</b>	<b>209</b>	<b>2.7</b>	<b>736</b>	<b>9.6</b>	<b>520</b>	<b>6.8</b>	<b>1,092</b>	<b>14.3</b>	<b>7,658</b>	
<b>๐ กลุ่มสาขาวิชา / ภาคปกติ</b>	<b>989</b>	<b>18.7</b>	<b>1,028</b>	<b>19.4</b>	<b>1,396</b>	<b>26.4</b>	<b>95</b>	<b>1.8</b>	<b>570</b>	<b>10.8</b>	<b>445</b>	<b>8.4</b>	<b>768</b>	<b>14.5</b>	<b>5,291</b>	
<b>1. วิทยาศาสตร์และเทคโนโลยี</b>	<b>536</b>	<b>17.7</b>	<b>576</b>	<b>19.1</b>	<b>775</b>	<b>25.6</b>	<b>40</b>	<b>1.3</b>	<b>344</b>	<b>11.4</b>	<b>325</b>	<b>10.8</b>	<b>428</b>	<b>14.2</b>	<b>3,024</b>	
คณะเกษตร	56	16.4	44	12.9	80	23.4	7	2.1	45	13.2	72	21.1	38	11.1	342	
คณะประมง	51	15.6	71	21.7	89	27.1	1	0.3	46	14.0	32	9.8	38	11.6	328	
วิทยาลัยบูรณาการศาสตร์	5	8.8	9	15.8	9	15.8	2	3.5	6	10.5	9	15.8	17	29.8	57	
คณะวนศาสตร์	75	21.5	42	12.0	62	17.8	2	0.6	57	16.3	77	22.1	34	9.7	349	
คณะวิทยาศาสตร์	101	14.9	140	20.7	195	28.9	7	1.0	75	11.1	52	7.7	106	15.7	676	
คณะวิศวกรรมศาสตร์	133	21.3	118	18.9	180	28.8	14	2.2	36	5.8	30	4.8	114	18.2	625	
คณะสถาปัตยกรรมศาสตร์	26	15.8	37	22.4	52	31.5	4	2.4	19	11.5	7	4.2	20	12.1	165	
คณะสิ่งแวดล้อม	30	18.8	26	16.3	37	23.1	-	-	26	16.3	18	11.3	23	14.4	160	
คณะอุตสาหกรรมเกษตร	59	18.3	89	27.6	71	22.1	3	0.9	34	10.6	28	8.7	38	11.8	322	
<b>2. มนุษยศาสตร์และสังคมศาสตร์</b>	<b>375</b>	<b>19.9</b>	<b>374</b>	<b>19.8</b>	<b>523</b>	<b>27.7</b>	<b>48</b>	<b>2.5</b>	<b>201</b>	<b>10.7</b>	<b>101</b>	<b>5.4</b>	<b>266</b>	<b>14.1</b>	<b>1,888</b>	
คณะบริหารธุรกิจ	81	19.2	89	21.1	129	30.6	15	3.6	36	8.6	11	2.6	60	14.3	421	
คณะมนุษยศาสตร์	78	17.0	97	21.1	129	28.1	16	3.5	54	11.8	12	2.6	73	15.9	459	
คณะศึกษาศาสตร์	68	24.8	35	12.8	68	24.8	2	0.7	36	13.1	23	8.4	42	15.3	274	
คณะเศรษฐศาสตร์	59	17.5	68	20.1	102	30.2	12	3.6	30	8.9	26	7.7	41	12.1	338	
คณะสังคมศาสตร์	89	22.5	85	21.5	95	24.0	3	0.8	45	11.4	29	7.3	50	12.6	396	
<b>3. วิทยาศาสตร์สุขภาพ</b>	<b>78</b>	<b>20.6</b>	<b>78</b>	<b>20.6</b>	<b>98</b>	<b>25.9</b>	<b>7</b>	<b>1.9</b>	<b>25</b>	<b>6.6</b>	<b>19</b>	<b>5.0</b>	<b>74</b>	<b>19.5</b>	<b>379</b>	
คณะเทคนิคการสัตวแพทย์	22	16.7	28	21.2	40	30.3	3	2.3	12	9.1	8	6.1	19	14.4	132	



ตารางที่ 9 (ต่อ)

ส่วนกลาง - วิทยาเขต / กลุ่มสาขาวิชา / คณะ / ประเภทโครงการ	อาชีพของมารดา														รวม
	ข้าราชการ พนักงาน ลูกจ้างของรัฐ / รัฐวิสาหกิจ / องค์กรต่างประเทศหรือระหว่างประเทศ		พนักงาน / ลูกจ้างหน่วยงานเอกชน		ค้าขาย / ธุรกิจส่วนตัว		เจ้าของกิจการ		รับจ้างทั่วไป / อาชีพอิสระ		เกษตรกร / ปศุสัตว์ / ประมง		ไม่ได้ประกอบอาชีพ		
	จำนวน	ร้อยละ	จำนวน	ร้อยละ	จำนวน	ร้อยละ	จำนวน	ร้อยละ	จำนวน	ร้อยละ	จำนวน	ร้อยละ	จำนวน	ร้อยละ	
คณะวิทยาศาสตร์	20	19.2	27	26.0	19	18.3	1	1.0	4	3.9	1	1.0	32	30.8	104
คณะสัตวแพทยศาสตร์	36	25.2	23	16.1	39	27.3	3	2.1	9	6.3	10	7.0	23	16.1	143
<b>๑ กลุ่มสาขาวิชา / ภาคพิเศษ</b>	<b>460</b>	<b>19.4</b>	<b>518</b>	<b>21.9</b>	<b>710</b>	<b>30.0</b>	<b>114</b>	<b>4.8</b>	<b>166</b>	<b>7.0</b>	<b>75</b>	<b>3.2</b>	<b>324</b>	<b>13.7</b>	<b>2,367</b>
<b>1. วิทยาศาสตร์และเทคโนโลยี</b>	<b>117</b>	<b>18.6</b>	<b>138</b>	<b>22.0</b>	<b>186</b>	<b>29.6</b>	<b>19</b>	<b>3.0</b>	<b>46</b>	<b>7.3</b>	<b>19</b>	<b>3.0</b>	<b>103</b>	<b>16.4</b>	<b>628</b>
คณะเกษตร	1	20.0	1	20.0	-	-	-	-	-	-	1	20.0	2	40.0	5
คณะวิทยาศาสตร์	37	22.6	33	20.1	47	28.7	2	1.2	12	7.3	1	0.6	32	19.5	164
คณะวิศวกรรมศาสตร์	67	17.0	87	22.1	123	31.2	15	3.8	30	7.6	12	3.1	60	15.2	394
คณะอุตสาหกรรมเกษตร	12	18.5	17	26.2	16	24.6	2	3.1	4	6.2	5	7.7	9	13.9	65
<b>2. มนุษยศาสตร์และสังคมศาสตร์</b>	<b>321</b>	<b>19.8</b>	<b>354</b>	<b>21.9</b>	<b>482</b>	<b>29.8</b>	<b>94</b>	<b>5.8</b>	<b>112</b>	<b>6.9</b>	<b>50</b>	<b>3.1</b>	<b>206</b>	<b>12.7</b>	<b>1,619</b>
คณะบริหารธุรกิจ	60	20.0	58	19.3	90	30.0	35	11.7	11	3.7	5	1.7	41	13.7	300
คณะมนุษยศาสตร์	50	16.2	80	26.0	91	29.6	10	3.3	21	6.8	5	1.6	51	16.6	308
คณะเศรษฐศาสตร์	88	18.3	105	21.8	166	34.4	29	6.0	29	6.0	15	3.1	50	10.4	482
คณะสังคมศาสตร์	123	23.3	111	21.0	135	25.5	20	3.8	51	9.6	25	4.7	64	12.1	529
<b>3. วิทยาศาสตร์สุขภาพ</b>	<b>22</b>	<b>18.3</b>	<b>26</b>	<b>21.7</b>	<b>42</b>	<b>35.0</b>	<b>1</b>	<b>0.8</b>	<b>8</b>	<b>6.7</b>	<b>6</b>	<b>5.0</b>	<b>15</b>	<b>12.5</b>	<b>120</b>
คณะเทคนิคการสัตวแพทย์	22	18.3	26	21.7	42	35.0	1	0.8	8	6.7	6	5.0	15	12.5	120
<b>๒ วิทยาเขต กำแพงแสน</b>	<b>501</b>	<b>15.0</b>	<b>562</b>	<b>16.8</b>	<b>941</b>	<b>28.1</b>	<b>58</b>	<b>1.7</b>	<b>519</b>	<b>15.5</b>	<b>393</b>	<b>11.8</b>	<b>372</b>	<b>11.1</b>	<b>3,346</b>
<b>๑ กลุ่มสาขาวิชา / ภาคปกติ</b>	<b>391</b>	<b>15.2</b>	<b>411</b>	<b>16.0</b>	<b>662</b>	<b>25.8</b>	<b>38</b>	<b>1.5</b>	<b>432</b>	<b>16.8</b>	<b>347</b>	<b>13.5</b>	<b>288</b>	<b>11.2</b>	<b>2,569</b>
<b>1. วิทยาศาสตร์และเทคโนโลยี</b>	<b>192</b>	<b>16.5</b>	<b>172</b>	<b>14.8</b>	<b>282</b>	<b>24.2</b>	<b>15</b>	<b>1.3</b>	<b>176</b>	<b>15.1</b>	<b>215</b>	<b>18.5</b>	<b>113</b>	<b>9.7</b>	<b>1,165</b>
คณะเกษตร กำแพงแสน	52	13.3	58	14.9	75	19.2	3	0.8	55	14.1	122	31.3	25	6.4	390
คณะประมง*	8	10.5	10	13.2	23	30.3	1	1.3	19	25.0	7	9.2	8	10.5	76
คณะวิศวกรรมศาสตร์ กำแพงแสน	78	21.7	48	13.4	86	24.0	7	2.0	50	13.9	47	13.1	43	12.0	359
คณะศิลปศาสตร์และวิทยาศาสตร์	44	15.1	49	16.8	81	27.8	4	1.4	46	15.8	35	12.0	32	11.0	291
คณะสิ่งแวดล้อม**	10	20.4	7	14.3	17	34.7	-	-	6	12.2	4	8.2	5	10.2	49

ตารางที่ 9 (ต่อ)

ส่วนกลาง - วิทยาเขต / กลุ่มสาขาวิชา / คณะ / ประเภทโครงการ	อาชีพของมารดา														รวม
	ข้าราชการ พนักงาน ลูกจ้างของรัฐ / รัฐวิสาหกิจ / องค์กรต่างประเทศหรือระหว่างประเทศ		พนักงาน / ลูกจ้างหน่วยงานเอกชน		ค้าขาย / ธุรกิจส่วนตัว		เจ้าของกิจการ		รับจ้างทั่วไป / อาชีพอิสระ		เกษตรกร / ปศุสัตว์ / ประมง		ไม่ได้ประกอบอาชีพ		
	จำนวน	ร้อยละ	จำนวน	ร้อยละ	จำนวน	ร้อยละ	จำนวน	ร้อยละ	จำนวน	ร้อยละ	จำนวน	ร้อยละ	จำนวน	ร้อยละ	
<b>2. มนุษยศาสตร์และสังคมศาสตร์</b>	178	13.8	222	17.2	346	26.8	20	1.6	238	18.5	123	9.5	162	12.6	1,289
คณะศิลปศาสตร์และวิทยาศาสตร์	55	13.7	79	19.7	121	30.1	10	2.5	61	15.2	28	7.0	48	11.9	402
คณะศึกษาศาสตร์และพัฒนศาสตร์	63	22.7	32	11.5	62	22.3	1	0.4	46	16.6	47	16.9	27	9.7	278
คณะอุตสาหกรรมบริการ	60	9.9	111	18.2	163	26.8	9	1.5	131	21.5	48	7.9	87	14.3	609
<b>3. วิทยาศาสตร์สุขภาพ</b>	21	18.3	17	14.8	34	29.6	3	2.6	18	15.7	9	7.8	13	11.3	115
คณะวิทยาศาสตร์การกีฬา	21	18.3	17	14.8	34	29.6	3	2.6	18	15.7	9	7.8	13	11.3	115
<b>◎ กลุ่มสาขาวิชา / ภาคพิเศษ</b>	110	14.2	151	19.4	279	35.9	20	2.6	87	11.2	46	5.9	84	10.8	777
<b>1. วิทยาศาสตร์และเทคโนโลยี</b>	39	18.1	41	19.0	75	34.7	5	2.3	18	8.3	14	6.5	24	11.1	216
คณะวิศวกรรมศาสตร์ กำแพงแสน	8	16.3	6	12.2	22	44.9	-	-	6	12.2	4	8.2	3	6.1	49
คณะศิลปศาสตร์และวิทยาศาสตร์	31	18.6	35	21.0	53	31.7	5	3.0	12	7.2	10	6.0	21	12.6	167
<b>2. มนุษยศาสตร์และสังคมศาสตร์</b>	68	12.9	107	20.3	192	36.4	14	2.7	63	11.9	29	5.5	55	10.4	528
คณะศิลปศาสตร์และวิทยาศาสตร์	49	13.8	72	20.3	130	36.7	7	2.0	40	11.3	21	5.9	35	9.9	354
คณะอุตสาหกรรมบริการ	19	10.9	35	20.1	62	35.6	7	4.0	23	13.2	8	4.6	20	11.5	174
<b>3. วิทยาศาสตร์สุขภาพ</b>	3	9.1	3	9.1	12	36.4	1	3.0	6	18.2	3	9.1	5	15.2	33
คณะวิทยาศาสตร์การกีฬา	3	9.1	3	9.1	12	36.4	1	3.0	6	18.2	3	9.1	5	15.2	33
<b>③ วิทยาเขตศรีราชา</b>	368	12.0	670	21.9	872	28.5	64	2.1	474	15.5	224	7.3	386	12.6	3,058
<b>◎ กลุ่มสาขาวิชา / ภาคปกติ</b>	274	12.1	472	20.9	631	27.9	43	1.9	361	16.0	180	8.0	298	13.2	2,259
<b>1. วิทยาศาสตร์และเทคโนโลยี</b>	127	13.6	197	21.1	239	25.6	14	1.5	139	14.9	85	9.1	134	14.3	935
คณะพาณิชยศาสตร์บริหารธุรกิจ	28	14.5	34	17.6	51	26.4	2	1.0	34	17.6	22	11.4	22	11.4	193
คณะวิทยาศาสตร์ ศรีราชา	36	14.2	51	20.2	64	25.3	6	2.4	33	13.0	28	11.1	35	13.8	253
คณะวิศวกรรมศาสตร์ศรีราชา	63	12.9	112	22.9	124	25.4	6	1.2	72	14.7	35	7.2	77	15.8	489
<b>2. มนุษยศาสตร์และสังคมศาสตร์</b>	147	11.1	275	20.8	392	29.6	29	2.2	222	16.8	95	7.2	164	12.4	1,324
คณะวิทยาการจัดการ	127	11.3	243	21.6	321	28.6	26	2.3	184	16.4	77	6.9	145	12.9	1,123
คณะเศรษฐศาสตร์ ศรีราชา	20	10.0	32	15.9	71	35.3	3	1.5	38	18.9	18	9.0	19	9.5	201

ตารางที่ 9 (ต่อ)

ส่วนกลาง - วิทยาเขต / กลุ่มสาขาวิชา / คณะ / ประเภทโครงการ	อาชีพของมารดา														รวม
	ข้าราชการ พนักงาน ลูกจ้างของรัฐ / รัฐวิสาหกิจ / องค์กรต่างประเทหรือระหว่างประเทศ		พนักงาน / ลูกจ้างหน่วยงานเอกชน		ค้าขาย / ธุรกิจส่วนตัว		เจ้าของกิจการ		รับจ้างทั่วไป / อาชีพอิสระ		เกษตรกร / ปศุสัตว์ / ประมง		ไม่ได้ประกอบอาชีพ		
	จำนวน	ร้อยละ	จำนวน	ร้อยละ	จำนวน	ร้อยละ	จำนวน	ร้อยละ	จำนวน	ร้อยละ	จำนวน	ร้อยละ	จำนวน	ร้อยละ	
๑ กลุ่มสาขาวิชา / ภาคพิเศษ	94	11.8	198	24.8	241	30.2	21	2.6	113	14.1	44	5.5	88	11.0	799
1. วิทยาศาสตร์และเทคโนโลยี	11	12.1	30	33.0	23	25.3	1	1.1	7	7.7	4	4.4	15	16.5	91
คณะวิทยาศาสตร์ ศรีราชา	11	12.1	30	33.0	23	25.3	1	1.1	7	7.7	4	4.4	15	16.5	91
2. มนุษยศาสตร์และสังคมศาสตร์	83	11.7	168	23.7	218	30.8	20	2.8	106	15.0	40	5.7	73	10.3	708
คณะวิทยาการจัดการ	79	11.7	162	24.0	205	30.4	18	2.7	102	15.1	36	5.3	72	10.7	674
คณะเศรษฐศาสตร์ ศรีราชา	4	11.8	6	17.7	13	38.2	2	5.9	4	11.8	4	11.8	1	2.9	34
๔ วิทยาเขตเฉลิมพระเกียรติ จังหวัดสกลนคร	202	12.2	127	7.7	305	18.4	10	0.6	351	21.2	512	31.0	147	8.9	1,654
๑ กลุ่มสาขาวิชา / ภาคปกติ	202	12.2	127	7.7	305	18.4	10	0.6	351	21.2	512	31.0	147	8.9	1,654
1. วิทยาศาสตร์และเทคโนโลยี	88	14.0	49	7.8	113	18.0	6	1.0	118	18.8	200	31.9	54	8.6	628
คณะทรัพยากรธรรมชาติและอุตสาหกรรมเกษตร	30	13.3	13	5.8	32	14.2	1	0.4	54	23.9	83	36.7	13	5.8	226
คณะวิทยาศาสตร์และวิศวกรรมศาสตร์	58	14.4	36	9.0	81	20.2	5	1.2	64	15.9	117	29.1	41	10.2	402
2. มนุษยศาสตร์และสังคมศาสตร์	79	12.0	57	8.7	142	21.6	3	0.5	130	19.8	196	29.8	50	7.6	657
คณะศิลปศาสตร์และวิทยาการจัดการ	79	12.0	57	8.7	142	21.6	3	0.5	130	19.8	196	29.8	50	7.6	657
3. วิทยาศาสตร์สุขภาพ	35	9.5	21	5.7	50	13.6	1	0.3	103	27.9	116	31.4	43	11.7	369
คณะสาธารณสุขศาสตร์	35	9.5	21	5.7	50	13.6	1	0.3	103	27.9	116	31.4	43	11.7	369
๕ โครงการจัดตั้งวิทยาเขตสุพรรณบุรี	9	23.1	6	15.4	10	25.6	1	2.6	8	20.5	1	2.6	4	10.3	39
๑ กลุ่มสาขาวิชา / ภาคปกติ	9	23.1	6	15.4	10	25.6	1	2.6	8	20.5	1	2.6	4	10.3	39
1. มนุษยศาสตร์และสังคมศาสตร์	9	23.1	6	15.4	10	25.6	1	2.6	8	20.5	1	2.6	4	10.3	39
สำนักงานโครงการจัดตั้งวิทยาเขตสุพรรณบุรี	9	23.1	6	15.4	10	25.6	1	2.6	8	20.5	1	2.6	4	10.3	39

ตารางที่ 9 (ต่อ)

ส่วนกลาง - วิทยาเขต / กลุ่มสาขาวิชา / คณะ / ประเภทโครงการ	อาชีพของมารดา														รวม
	ข้าราชการ พนักงาน ลูกจ้างของรัฐ / รัฐวิสาหกิจ / องค์กรต่างประเศหรือระหว่างประเทศ		พนักงาน / ลูกจ้างหน่วยงานเอกชน		ค้าขาย / ธุรกิจส่วนตัว		เจ้าของกิจการ		รับจ้างทั่วไป / อาชีพอิสระ		เกษตรกร / ปศุสัตว์ / ประมง		ไม่ได้ประกอบอาชีพ		
	จำนวน	ร้อยละ	จำนวน	ร้อยละ	จำนวน	ร้อยละ	จำนวน	ร้อยละ	จำนวน	ร้อยละ	จำนวน	ร้อยละ	จำนวน	ร้อยละ	
<input type="checkbox"/> สถาบันสมทบ	31	39.2	8	10.1	15	19.0	2	2.5	5	6.3	8	10.1	10	12.7	79
<input checked="" type="checkbox"/> กลุ่มสาขาวิชา / ภาคปกติ	31	39.2	8	10.1	15	19.0	2	2.5	5	6.3	8	10.1	10	12.7	79
1. วิทยาศาสตร์และเทคโนโลยี	31	39.2	8	10.1	15	19.0	2	2.5	5	6.3	8	10.1	10	12.7	79
วิทยาลัยการชลประทาน	31	39.2	8	10.1	15	19.0	2	2.5	5	6.3	8	10.1	10	12.7	79

หมายเหตุ : \* - เป็นคณะเดียวกับบางเขน แต่จัดการเรียนการสอนหลักสูตรวิทยาศาสตรบัณฑิต สาขาวิชาเพาะเลี้ยงสัตว์น้ำ ณ วิทยาเขตกำแพงแสน

\*\* - เป็นคณะเดียวกับบางเขน แต่จัดการเรียนการสอนหลักสูตรวิทยาศาสตรบัณฑิต สาขาวิชาวิทยาศาสตร์และเทคโนโลยีสิ่งแวดล้อม ณ วิทยาเขตกำแพงแสน

- ไม่รวมนิสิตใหม่ที่ไม่ระบุ จำนวน 735 คน

ตารางที่ 10 จำนวนและร้อยละของนิสิตใหม่ จำแนกตามรายได้เฉลี่ยต่อเดือนของครอบครัว และส่วนกลาง - วิทยาเขต / กลุ่มสาขาวิชา / คณะ / ประเภทโครงการ

(n = 16,569)

ส่วนกลาง - วิทยาเขต / กลุ่มสาขาวิชา / คณะ / ประเภทโครงการ	รายได้เฉลี่ยต่อเดือนของครอบครัว																รวม
	ไม่เกิน 10,000 บาท		10,001- 30,000 บาท		30,001- 50,000 บาท		50,001- 70,000 บาท		70,001- 90,000 บาท		90,001- 120,000 บาท		120,001- 150,000 บาท		มากกว่า 150,000 บาท		
	จำนวน	ร้อยละ	จำนวน	ร้อยละ	จำนวน	ร้อยละ	จำนวน	ร้อยละ	จำนวน	ร้อยละ	จำนวน	ร้อยละ	จำนวน	ร้อยละ	จำนวน	ร้อยละ	
◆ รวมทั้งหมด	1,595	9.8	6,770	41.6	3,272	20.1	1,477	9.1	738	4.5	939	5.8	346	2.1	1,131	7.0	16,268
▣ มหาวิทยาลัยเกษตรศาสตร์	1,593	9.8	6,746	41.7	3,252	20.1	1,461	9.0	732	4.5	935	5.8	343	2.1	1,126	7.0	16,188
◎ ส่วนกลาง / วิทยาเขต																	
- บางเขน	455	5.8	2,714	34.6	1,688	21.5	891	11.4	479	6.1	617	7.9	223	2.8	778	9.9	7,845
- วิทยาเขตกำแพงแสน	362	10.5	1,739	50.3	689	19.9	240	6.9	103	3.0	135	3.9	47	1.4	144	4.2	3,459
- วิทยาเขตศรีราชา	241	7.6	1,439	45.6	669	21.2	282	8.9	126	4.0	154	4.9	65	2.1	177	5.6	3,153
- วิทยาเขตเฉลิมพระเกียรติ จังหวัดสกลนคร	533	31.5	830	49.1	197	11.7	46	2.7	22	1.3	28	1.7	8	0.5	26	1.5	1,690
- โครงการจัดตั้งวิทยาเขตสุพรรณบุรี	2	4.9	24	58.5	9	22.0	2	4.9	2	4.9	1	2.4	-	-	1	2.4	41
◎ กลุ่มสาขาวิชา																	
- วิทยาศาสตร์และเทคโนโลยี	712	10.4	2,892	42.1	1,396	20.3	613	8.9	320	4.7	380	5.5	125	1.8	429	6.2	6,867
- มนุษยศาสตร์และสังคมศาสตร์	726	8.8	3,439	41.5	1,677	20.2	745	9.0	370	4.5	488	5.9	191	2.3	650	7.8	8,286
- วิทยาศาสตร์สุขภาพ	155	15.0	415	40.1	179	17.3	103	10.0	42	4.1	67	6.5	27	2.6	47	4.5	1,035
◎ คณะ																	
- เกษตร	48	13.4	169	47.2	66	18.4	25	7.0	11	3.1	15	4.2	4	1.1	20	5.6	358
- เทคนิคการสัตวแพทย์	9	3.5	103	40.1	64	24.9	30	11.7	13	5.1	15	5.8	9	3.5	14	5.4	257
- บริหารธุรกิจ	13	1.8	163	22.2	134	18.2	111	15.1	64	8.7	83	11.3	24	3.3	143	19.5	735
- ประมง	45	10.8	205	49.2	88	21.1	26	6.2	15	3.6	14	3.4	6	1.4	18	4.3	417
- มนุษยศาสตร์	45	5.7	275	34.9	189	24.0	94	11.9	32	4.1	49	6.2	33	4.2	70	8.9	787
- วนศาสตร์	58	16.2	178	49.9	60	16.8	17	4.8	17	4.8	11	3.1	3	0.8	13	3.6	357
- วิทยาศาสตร์	52	5.4	352	36.6	219	22.8	109	11.3	52	5.4	86	8.9	28	2.9	64	6.7	962
- วิศวกรรมศาสตร์	34	3.3	257	24.7	224	21.6	150	14.4	83	8.0	119	11.5	44	4.2	128	12.3	1,039
- ศึกษาศาสตร์	29	10.4	130	46.8	62	22.3	22	7.9	8	2.9	12	4.3	4	1.4	11	4.0	278
- เศรษฐศาสตร์	27	3.2	204	24.3	171	20.4	103	12.3	70	8.3	85	10.1	27	3.2	152	18.1	839
- สถาปัตยกรรมศาสตร์	9	5.3	51	30.2	38	22.5	25	14.8	13	7.7	15	8.9	6	3.6	12	7.1	169
- สิ่งแวดล้อม	19	8.8	118	54.6	40	18.5	14	6.5	7	3.2	5	2.3	2	0.9	11	5.1	216
- สังคมศาสตร์	47	4.9	390	40.6	217	22.6	93	9.7	55	5.7	66	6.9	25	2.6	67	7.0	960
- สัตวแพทยศาสตร์	2	1.4	37	25.5	35	24.1	35	24.1	10	6.9	14	9.7	4	2.8	8	5.5	145
- อุตสาหกรรมเกษตร	23	5.8	132	33.2	94	23.7	45	11.3	25	6.3	27	6.8	6	1.5	45	11.3	397

ตารางที่ 10 (ต่อ)

ส่วนกลาง - วิทยาเขต / กลุ่มสาขาวิชา / คณะ / ประเภทโครงการ	รายได้เฉลี่ยต่อเดือนของครอบครัว																รวม
	ไม่เกิน 10,000 บาท		10,001- 30,000 บาท		30,001- 50,000 บาท		50,001- 70,000 บาท		70,001- 90,000 บาท		90,001- 120,000 บาท		120,001- 150,000 บาท		มากกว่า 150,000 บาท		
	จำนวน	ร้อยละ	จำนวน	ร้อยละ	จำนวน	ร้อยละ	จำนวน	ร้อยละ	จำนวน	ร้อยละ	จำนวน	ร้อยละ	จำนวน	ร้อยละ	จำนวน	ร้อยละ	
- เกษตร กำแพงแสน	61	15.1	209	51.7	66	16.3	22	5.4	9	2.2	12	3.0	6	1.5	19	4.7	404
- วิทยาศาสตร์การกีฬา	12	7.8	71	46.4	36	23.5	14	9.2	7	4.6	9	5.9	2	1.3	2	1.3	153
- วิศวกรรมศาสตร์ กำแพงแสน	41	9.8	190	45.5	80	19.1	42	10.0	16	3.8	21	5.0	5	1.2	23	5.5	418
- ศิลปศาสตร์และวิทยาศาสตร์	105	8.4	614	48.8	288	22.9	82	6.5	51	4.1	46	3.7	14	1.1	57	4.5	1,257
- ศึกษาศาสตร์และพัฒนศาสตร์	37	12.8	160	55.6	52	18.1	18	6.3	5	1.7	8	2.8	4	1.4	4	1.4	288
- อุตสาหกรรมบริการ	92	11.4	421	52.0	143	17.7	53	6.5	15	1.9	36	4.4	14	1.7	36	4.4	810
- พาณิชยนาวิธานชาติ	21	10.5	101	50.5	41	20.5	13	6.5	6	3.0	5	2.5	5	2.5	8	4.0	200
- วิทยาการจัดการ	136	7.3	843	45.5	395	21.3	157	8.5	66	3.6	105	5.7	38	2.1	111	6.0	1,851
- วิทยาศาสตร์ ศรีราชา	33	9.2	162	45.1	77	21.4	34	9.5	15	4.2	15	4.2	6	1.7	17	4.7	359
- วิศวกรรมศาสตร์ศรีราชา	32	6.4	216	43.1	99	19.8	58	11.6	32	6.4	25	5.0	9	1.8	30	6.0	501
- เศรษฐศาสตร์ ศรีราชา	19	7.9	117	48.3	57	23.6	20	8.3	7	2.9	4	1.7	7	2.9	11	4.5	242
- ทรัพยากรธรรมชาติและอุตสาหกรรมเกษตร	78	34.2	109	47.8	26	11.4	6	2.6	2	0.9	4	1.8	-	-	3	1.3	228
- วิทยาศาสตร์และวิศวกรรมศาสตร์	105	25.4	209	50.5	58	14.0	14	3.4	9	2.2	9	2.2	2	0.5	8	1.9	414
- ศิลปศาสตร์และวิทยาการจัดการ	219	32.5	315	46.8	82	12.2	21	3.1	7	1.0	11	1.6	5	0.7	13	1.9	673
- สาธารณสุขศาสตร์	131	34.9	197	52.5	31	8.3	5	1.3	4	1.1	4	1.1	1	0.3	2	0.5	375
- สำนักงานโครงการจัดตั้งวิทยาเขตสุพรรณบุรี	2	4.9	24	58.5	9	22.0	2	4.9	2	4.9	1	2.4	-	-	1	2.4	41
- วิทยาลัยบูรณาการศาสตร์	9	15.5	24	41.4	11	19.0	1	1.7	4	6.9	4	6.9	-	-	5	8.6	58
<b>๑ ประเภทโครงการ</b>																	
- ภาคปกติ	1,437	11.8	5,447	44.9	2,369	19.5	993	8.2	470	3.9	605	5.0	220	1.8	598	4.9	12,139
- ภาคพิเศษ	156	3.9	1,299	32.1	883	21.8	468	11.6	262	6.5	330	8.2	123	3.0	528	13.0	4,049
<b>๑ บางเขน</b>	<b>455</b>	<b>5.8</b>	<b>2,714</b>	<b>34.6</b>	<b>1,688</b>	<b>21.5</b>	<b>891</b>	<b>11.4</b>	<b>479</b>	<b>6.1</b>	<b>617</b>	<b>7.9</b>	<b>223</b>	<b>2.8</b>	<b>778</b>	<b>9.9</b>	<b>7,845</b>
<b>๑ กลุ่มสาขาวิชา / ภาคปกติ</b>	<b>403</b>	<b>7.4</b>	<b>2,089</b>	<b>38.5</b>	<b>1,186</b>	<b>21.9</b>	<b>588</b>	<b>10.8</b>	<b>294</b>	<b>5.4</b>	<b>363</b>	<b>6.7</b>	<b>133</b>	<b>2.5</b>	<b>370</b>	<b>6.8</b>	<b>5,426</b>
<b>1. วิทยาศาสตร์และเทคโนโลยี</b>	<b>266</b>	<b>8.6</b>	<b>1,262</b>	<b>40.7</b>	<b>667</b>	<b>21.5</b>	<b>290</b>	<b>9.4</b>	<b>167</b>	<b>5.4</b>	<b>193</b>	<b>6.2</b>	<b>65</b>	<b>2.1</b>	<b>193</b>	<b>6.2</b>	<b>3,103</b>
คณะเกษตร	48	13.6	168	47.7	66	18.8	23	6.5	11	3.1	14	4.0	4	1.1	18	5.1	352
คณะประมง	36	10.6	166	48.8	71	20.9	20	5.9	15	4.4	12	3.5	5	1.5	15	4.4	340
วิทยาลัยบูรณาการศาสตร์	9	15.5	24	41.4	11	19.0	1	1.7	4	6.9	4	6.9	-	-	5	8.6	58
คณะวนศาสตร์	58	16.3	178	49.9	60	16.8	17	4.8	17	4.8	11	3.1	3	0.8	13	3.6	357
คณะวิทยาศาสตร์	45	6.5	302	43.6	168	24.3	65	9.4	33	4.8	38	5.5	15	2.2	26	3.8	692
คณะวิศวกรรมศาสตร์	27	4.2	166	26.0	142	22.2	92	14.4	48	7.5	74	11.6	26	4.1	64	10.0	639

ตารางที่ 10 (ต่อ)

ส่วนกลาง - วิทยาเขต / กลุ่มสาขาวิชา / คณะ / ประเภทโครงการ	รายได้เฉลี่ยต่อเดือนของครอบครัว																รวม
	ไม่เกิน 10,000 บาท		10,001- 30,000 บาท		30,001- 50,000 บาท		50,001- 70,000 บาท		70,001- 90,000 บาท		90,001- 120,000 บาท		120,001- 150,000 บาท		มากกว่า 150,000 บาท		
	จำนวน	ร้อยละ	จำนวน	ร้อยละ	จำนวน	ร้อยละ	จำนวน	ร้อยละ	จำนวน	ร้อยละ	จำนวน	ร้อยละ	จำนวน	ร้อยละ	จำนวน	ร้อยละ	
คณะสถาปัตยกรรมศาสตร์	9	5.3	51	30.2	38	22.5	25	14.8	13	7.7	15	8.9	6	3.6	12	7.1	169
คณะสิ่งแวดล้อม	14	8.5	83	50.6	33	20.1	11	6.7	7	4.3	4	2.4	1	0.6	11	6.7	164
คณะอุตสาหกรรมเกษตร	20	6.0	124	37.4	78	23.5	36	10.8	19	5.7	21	6.3	5	1.5	29	8.7	332
<b>2. มนุษยศาสตร์และสังคมศาสตร์</b>	<b>129</b>	<b>6.7</b>	<b>727</b>	<b>37.5</b>	<b>438</b>	<b>22.6</b>	<b>230</b>	<b>11.9</b>	<b>103</b>	<b>5.3</b>	<b>124</b>	<b>6.4</b>	<b>47</b>	<b>2.4</b>	<b>140</b>	<b>7.2</b>	<b>1,938</b>
คณะบริหารธุรกิจ	11	2.6	114	26.5	83	19.3	74	17.2	40	9.3	43	10.0	15	3.5	50	11.6	430
คณะมนุษยศาสตร์	39	8.3	177	37.5	123	26.1	53	11.2	14	3.0	20	4.2	13	2.8	33	7.0	472
คณะศึกษาศาสตร์	29	10.4	130	46.8	62	22.3	22	7.9	8	2.9	12	4.3	4	1.4	11	4.0	278
คณะเศรษฐศาสตร์	19	5.5	109	31.4	82	23.6	46	13.3	26	7.5	31	8.9	6	1.7	28	8.1	347
คณะสังคมศาสตร์	31	7.5	197	47.9	88	21.4	35	8.5	15	3.7	18	4.4	9	2.2	18	4.4	411
<b>3. วิทยาศาสตร์สุขภาพ</b>	<b>8</b>	<b>2.1</b>	<b>100</b>	<b>26.0</b>	<b>81</b>	<b>21.0</b>	<b>68</b>	<b>17.7</b>	<b>24</b>	<b>6.2</b>	<b>46</b>	<b>12.0</b>	<b>21</b>	<b>5.5</b>	<b>37</b>	<b>9.6</b>	<b>385</b>
คณะเทคนิคการสัตวแพทย์	5	3.7	56	41.5	33	24.4	14	10.4	6	4.4	7	5.2	6	4.4	8	5.9	135
คณะวิทยาศาสตร์	1	1.0	7	6.7	13	12.4	19	18.1	8	7.6	25	23.8	11	10.5	21	20.0	105
คณะสัตวแพทยศาสตร์	2	1.4	37	25.5	35	24.1	35	24.1	10	6.9	14	9.7	4	2.8	8	5.5	145
<b>◎ กลุ่มสาขาวิชา / ภาคพิเศษ</b>	<b>52</b>	<b>2.2</b>	<b>625</b>	<b>25.8</b>	<b>502</b>	<b>20.8</b>	<b>303</b>	<b>12.5</b>	<b>185</b>	<b>7.7</b>	<b>254</b>	<b>10.5</b>	<b>90</b>	<b>3.7</b>	<b>408</b>	<b>16.9</b>	<b>2,419</b>
<b>1. วิทยาศาสตร์และเทคโนโลยี</b>	<b>16</b>	<b>2.5</b>	<b>143</b>	<b>22.5</b>	<b>136</b>	<b>21.4</b>	<b>94</b>	<b>14.8</b>	<b>52</b>	<b>8.2</b>	<b>75</b>	<b>11.8</b>	<b>21</b>	<b>3.3</b>	<b>99</b>	<b>15.6</b>	<b>636</b>
คณะเกษตร	-	-	1	16.7	-	-	2	33.3	-	-	1	16.7	-	-	2	33.3	6
คณะวิทยาศาสตร์	6	3.6	43	26.1	38	23.0	25	15.2	11	6.7	23	13.9	2	1.2	17	10.3	165
คณะวิศวกรรมศาสตร์	7	1.8	91	22.8	82	20.5	58	14.5	35	8.8	45	11.3	18	4.5	64	16.0	400
คณะอุตสาหกรรมเกษตร	3	4.6	8	12.3	16	24.6	9	13.9	6	9.2	6	9.2	1	1.5	16	24.6	65
<b>2. มนุษยศาสตร์และสังคมศาสตร์</b>	<b>32</b>	<b>1.9</b>	<b>435</b>	<b>26.2</b>	<b>335</b>	<b>20.2</b>	<b>193</b>	<b>11.6</b>	<b>126</b>	<b>7.6</b>	<b>171</b>	<b>10.3</b>	<b>66</b>	<b>4.0</b>	<b>303</b>	<b>18.2</b>	<b>1,661</b>
คณะบริหารธุรกิจ	2	0.7	49	16.1	51	16.7	37	12.1	24	7.9	40	13.1	9	3.0	93	30.5	305
คณะมนุษยศาสตร์	6	1.9	98	31.1	66	21.0	41	13.0	18	5.7	29	9.2	20	6.4	37	11.8	315
คณะเศรษฐศาสตร์	8	1.6	95	19.3	89	18.1	57	11.6	44	8.9	54	11.0	21	4.3	124	25.2	492
คณะสังคมศาสตร์	16	2.9	193	35.2	129	23.5	58	10.6	40	7.3	48	8.7	16	2.9	49	8.9	549
<b>3. วิทยาศาสตร์สุขภาพ</b>	<b>4</b>	<b>3.3</b>	<b>47</b>	<b>38.5</b>	<b>31</b>	<b>25.4</b>	<b>16</b>	<b>13.1</b>	<b>7</b>	<b>5.7</b>	<b>8</b>	<b>6.6</b>	<b>3</b>	<b>2.5</b>	<b>6</b>	<b>4.9</b>	<b>122</b>
คณะเทคนิคการสัตวแพทย์	4	3.3	47	38.5	31	25.4	16	13.1	7	5.7	8	6.6	3	2.5	6	4.9	122

ตารางที่ 10 (ต่อ)

ส่วนกลาง - วิทยาเขต / กลุ่มสาขาวิชา / คณะ / ประเภทโครงการ	รายได้เฉลี่ยต่อเดือนของครอบครัว																รวม
	ไม่เกิน 10,000 บาท		10,001- 30,000 บาท		30,001- 50,000 บาท		50,001- 70,000 บาท		70,001- 90,000 บาท		90,001- 120,000 บาท		120,001- 150,000 บาท		มากกว่า 150,000 บาท		
	จำนวน	ร้อยละ	จำนวน	ร้อยละ	จำนวน	ร้อยละ	จำนวน	ร้อยละ	จำนวน	ร้อยละ	จำนวน	ร้อยละ	จำนวน	ร้อยละ	จำนวน	ร้อยละ	
๒ วิทยาเขต กำแพงแสน	362	10.5	1,739	50.3	689	19.9	240	6.9	103	3.0	135	3.9	47	1.4	144	4.2	3,459
๑ กลุ่มสาขาวิชา / ภาคปกติ	304	11.4	1,410	53.0	493	18.5	163	6.1	66	2.5	103	3.9	29	1.1	94	3.5	2,662
1. วิทยาศาสตร์และเทคโนโลยี	149	12.4	614	51.0	222	18.5	83	6.9	27	2.2	44	3.7	15	1.3	49	4.1	1,203
คณะเกษตร กำแพงแสน	61	15.1	209	51.7	66	16.3	22	5.5	9	2.2	12	3.0	6	1.5	19	4.7	404
คณะประมง*	9	11.7	39	50.7	17	22.1	6	7.8	-	-	2	2.6	1	1.3	3	3.9	77
คณะวิศวกรรมศาสตร์ กำแพงแสน	39	10.6	169	45.8	67	18.2	38	10.3	14	3.8	18	4.9	5	1.4	19	5.2	369
คณะศิลปศาสตร์และวิทยาศาสตร์	35	11.6	162	53.8	65	21.6	14	4.7	4	1.3	11	3.7	2	0.7	8	2.7	301
คณะสิ่งแวดล้อม**	5	9.6	35	67.3	7	13.5	3	5.8	-	-	1	1.9	1	1.9	-	-	52
2. มนุษยศาสตร์และสังคมศาสตร์	147	11.0	738	55.1	243	18.1	70	5.2	32	2.4	52	3.9	13	1.0	45	3.4	1,340
คณะศิลปศาสตร์และวิทยาศาสตร์	33	7.9	240	57.3	80	19.1	17	4.1	14	3.3	18	4.3	2	0.5	15	3.6	419
คณะศึกษาศาสตร์และพัฒนศาสตร์	37	12.9	160	55.6	52	18.1	18	6.3	5	1.7	8	2.8	4	1.4	4	1.4	288
คณะอุตสาหกรรมบริการ	77	12.2	338	53.4	111	17.5	35	5.5	13	2.1	26	4.1	7	1.1	26	4.1	633
3. วิทยาศาสตร์สุขภาพ	8	6.7	58	48.7	28	23.5	10	8.4	7	5.9	7	5.9	1	0.8	-	-	119
คณะวิทยาศาสตร์การกีฬา	8	6.7	58	48.7	28	23.5	10	8.4	7	5.9	7	5.9	1	0.8	-	-	119
๑ กลุ่มสาขาวิชา / ภาคพิเศษ	58	7.3	329	41.3	196	24.6	77	9.7	37	4.6	32	4.0	18	2.3	50	6.3	797
1. วิทยาศาสตร์และเทคโนโลยี	12	5.4	76	34.1	70	31.4	21	9.4	10	4.5	10	4.5	2	0.9	22	9.9	223
คณะวิศวกรรมศาสตร์ กำแพงแสน	2	4.1	21	42.9	13	26.5	4	8.2	2	4.1	3	6.1	-	-	4	8.2	49
คณะศิลปศาสตร์และวิทยาศาสตร์	10	5.8	55	31.6	57	32.8	17	9.8	8	4.6	7	4.0	2	1.2	18	10.3	174
2. มนุษยศาสตร์และสังคมศาสตร์	42	7.8	240	44.4	118	21.9	52	9.6	27	5.0	20	3.7	15	2.8	26	4.8	540
คณะศิลปศาสตร์และวิทยาศาสตร์	27	7.4	157	43.3	86	23.7	34	9.4	25	6.9	10	2.8	8	2.2	16	4.4	363
คณะอุตสาหกรรมบริการ	15	8.5	83	46.9	32	18.1	18	10.2	2	1.1	10	5.7	7	4.0	10	5.7	177
3. วิทยาศาสตร์สุขภาพ	4	11.8	13	38.2	8	23.5	4	11.8	-	-	2	5.9	1	2.9	2	5.9	34
คณะวิทยาศาสตร์การกีฬา	4	11.8	13	38.2	8	23.5	4	11.8	-	-	2	5.9	1	2.9	2	5.9	34
๓ วิทยาเขตศรีราชา	241	7.6	1,439	45.6	669	21.2	282	8.9	126	4.0	154	4.9	65	2.1	177	5.6	3,153
๑ กลุ่มสาขาวิชา / ภาคปกติ	195	8.4	1,094	47.2	484	20.9	194	8.4	86	3.7	110	4.7	50	2.2	107	4.6	2,320
1. วิทยาศาสตร์และเทคโนโลยี	83	8.6	450	46.6	190	19.7	89	9.2	45	4.7	39	4.0	20	2.1	49	5.1	965
คณะพาณิชยศาสตร์บริหารธุรกิจ	21	10.5	101	50.5	41	20.5	13	6.5	6	3.0	5	2.5	5	2.5	8	4.0	200
คณะวิทยาศาสตร์ ศรีราชา	30	11.4	133	50.4	50	18.9	18	6.8	7	2.7	9	3.4	6	2.3	11	4.2	264
คณะวิศวกรรมศาสตร์ศรีราชา	32	6.4	216	43.1	99	19.8	58	11.6	32	6.4	25	5.0	9	1.8	30	6.0	501



ตารางที่ 10 (ต่อ)

ส่วนกลาง - วิทยาเขต / กลุ่มสาขาวิชา / คณะ / ประเภทโครงการ	รายได้เฉลี่ยต่อเดือนของครอบครัว																รวม
	ไม่เกิน 10,000 บาท		10,001- 30,000 บาท		30,001- 50,000 บาท		50,001- 70,000 บาท		70,001- 90,000 บาท		90,001- 120,000 บาท		120,001- 150,000 บาท		มากกว่า 150,000 บาท		
	จำนวน	ร้อยละ	จำนวน	ร้อยละ	จำนวน	ร้อยละ	จำนวน	ร้อยละ	จำนวน	ร้อยละ	จำนวน	ร้อยละ	จำนวน	ร้อยละ	จำนวน	ร้อยละ	
<b>2. มนุษยศาสตร์และสังคมศาสตร์</b>	112	8.3	644	47.5	294	21.7	105	7.8	41	3.0	71	5.2	30	2.2	58	4.3	1,355
คณะวิทยาการจัดการ	95	8.3	542	47.2	247	21.5	88	7.7	35	3.1	68	5.9	24	2.1	50	4.4	1,149
คณะเศรษฐศาสตร์ ศรีราชา	17	8.3	102	49.5	47	22.8	17	8.3	6	2.9	3	1.5	6	2.9	8	3.9	206
<b>๑</b> กลุ่มสาขาวิชา / ภาคพิเศษ	46	5.5	345	41.4	185	22.2	88	10.6	40	4.8	44	5.3	15	1.8	70	8.4	833
<b>1. วิทยาศาสตร์และเทคโนโลยี</b>	3	3.2	29	30.5	27	28.4	16	16.8	8	8.4	6	6.3	-	-	6	6.3	95
คณะวิทยาศาสตร์ ศรีราชา	3	3.2	29	30.5	27	28.4	16	16.8	8	8.4	6	6.3	-	-	6	6.3	95
<b>2. มนุษยศาสตร์และสังคมศาสตร์</b>	43	5.8	316	42.8	158	21.4	72	9.8	32	4.3	38	5.2	15	2.0	64	8.7	738
คณะวิทยาการจัดการ	41	5.8	301	42.9	148	21.1	69	9.8	31	4.4	37	5.3	14	2.0	61	8.7	702
คณะเศรษฐศาสตร์ ศรีราชา	2	5.6	15	41.7	10	27.8	3	8.3	1	2.8	1	2.8	1	2.8	3	8.3	36
<b>๔ วิทยาเขตเฉลิมพระเกียรติ จังหวัดสกลนคร</b>	533	31.5	830	49.1	197	11.7	46	2.7	22	1.3	28	1.7	8	0.5	26	1.5	1,690
<b>๑</b> กลุ่มสาขาวิชา / ภาคปกติ	533	31.5	830	49.1	197	11.7	46	2.7	22	1.3	28	1.7	8	0.5	26	1.5	1,690
<b>1. วิทยาศาสตร์และเทคโนโลยี</b>	183	28.5	318	49.5	84	13.1	20	3.1	11	1.7	13	2.0	2	0.3	11	1.7	642
คณะทรัพยากรธรรมชาติและอุตสาหกรรมเกษตร	78	34.2	109	47.8	26	11.4	6	2.6	2	0.9	4	1.8	-	-	3	1.3	228
คณะวิทยาศาสตร์และวิศวกรรมศาสตร์	105	25.4	209	50.5	58	14.0	14	3.4	9	2.2	9	2.2	2	0.5	8	1.9	414
<b>2. มนุษยศาสตร์และสังคมศาสตร์</b>	219	32.5	315	46.8	82	12.2	21	3.1	7	1.0	11	1.6	5	0.7	13	1.9	673
คณะศิลปศาสตร์และวิทยาการจัดการ	219	32.5	315	46.8	82	12.2	21	3.1	7	1.0	11	1.6	5	0.7	13	1.9	673
<b>3. วิทยาศาสตร์สุขภาพ</b>	131	34.9	197	52.5	31	8.3	5	1.3	4	1.1	4	1.1	1	0.3	2	0.5	375
คณะสาธารณสุขศาสตร์	131	34.9	197	52.5	31	8.3	5	1.3	4	1.1	4	1.1	1	0.3	2	0.5	375
<b>๕ โครงการจัดตั้งวิทยาเขตสุพรรณบุรี</b>	2	4.9	24	58.5	9	22.0	2	4.9	2	4.9	1	2.4	-	-	1	2.4	41
<b>๑</b> กลุ่มสาขาวิชา / ภาคปกติ	2	4.9	24	58.5	9	22.0	2	4.9	2	4.9	1	2.4	-	-	1	2.4	41
<b>1. มนุษยศาสตร์และสังคมศาสตร์</b>	2	4.9	24	58.5	9	22.0	2	4.9	2	4.9	1	2.4	-	-	1	2.4	41
สำนักงานโครงการจัดตั้งวิทยาเขตสุพรรณบุรี	2	4.9	24	58.5	9	22.0	2	4.9	2	4.9	1	2.4	-	-	1	2.4	41
<b>สถาบันสมทบ</b>	2	2.5	24	30.0	20	25.0	16	20.0	6	7.5	4	5.0	3	3.8	5	6.3	80
<b>๑</b> กลุ่มสาขาวิชา / ภาคปกติ	2	2.5	24	30.0	20	25.0	16	20.0	6	7.5	4	5.0	3	3.8	5	6.3	80
<b>1. วิทยาศาสตร์และเทคโนโลยี</b>	2	2.5	24	30.0	20	25.0	16	20.0	6	7.5	4	5.0	3	3.8	5	6.3	80
วิทยาลัยการชลประทาน	2	2.5	24	30.0	20	25.0	16	20.0	6	7.5	4	5.0	3	3.8	5	6.3	80

หมายเหตุ : \* - เป็นคณะเดียวกับบางเขน แต่จัดการเรียนการสอนหลักสูตรวิทยาศาสตร์บัณฑิต สาขาวิชาเพาะเลี้ยงสัตว์น้ำ ณ วิทยาเขตกำแพงแสน

\*\* - เป็นคณะเดียวกับบางเขน แต่จัดการเรียนการสอนหลักสูตรวิทยาศาสตร์บัณฑิต สาขาวิชาวิทยาศาสตร์และเทคโนโลยีสิ่งแวดล้อม ณ วิทยาเขตกำแพงแสน

- ไม่รวมนิสิตใหม่ที่ไม่ระบุ จำนวน 301 คน

ตารางที่ 11 จำนวนและร้อยละของนิสิตใหม่ จำแนกตามการคัดเลือกเข้าศึกษาต่อโดยระบบ TCAS และส่วนกลาง - วิทยาเขต / กลุ่มสาขาวิชา / คณะ / ประเภทโครงการ

(n = 16,569)

ส่วนกลาง - วิทยาเขต / กลุ่มสาขาวิชา / คณะ / ประเภทโครงการ	การคัดเลือกเข้าศึกษาต่อโดยระบบ TCAS								รวม
	รอบที่ 1		รอบที่ 2		รอบที่ 3		รอบที่ 4		
	จำนวน	ร้อยละ	จำนวน	ร้อยละ	จำนวน	ร้อยละ	จำนวน	ร้อยละ	
◆ รวมทั้งหมด	5,161	31.2	2,210	13.3	7,927	47.8	1,271	7.7	16,569
▣ มหาวิทยาลัยเกษตรศาสตร์	5,154	31.3	2,194	13.3	7,869	47.7	1,271	7.7	16,488
◎ ส่วนกลาง / วิทยาเขต									
- บางเขน	1,455	18.5	1,013	12.9	4,911	62.3	504	6.4	7,883
- วิทยาเขตกำแพงแสน	1,208	34.6	469	13.4	1,560	44.7	252	7.2	3,489
- วิทยาเขตศรีราชา	1,162	36.3	607	18.9	1,161	36.2	275	8.6	3,205
- วิทยาเขตเฉลิมพระเกียรติ จังหวัดสกลนคร	1,323	70.8	103	5.5	203	10.9	240	12.8	1,869
- โครงการจัดตั้งวิทยาเขตสุพรรณบุรี	6	14.3	2	4.8	34	81.0	-	-	42
◎ กลุ่มสาขาวิชา									
- วิทยาศาสตร์และเทคโนโลยี	2,571	36.8	869	12.4	3,020	43.3	520	7.4	6,980
- มนุษยศาสตร์และสังคมศาสตร์	2,183	25.9	1,226	14.5	4,385	51.9	649	7.7	8,443
- วิทยาศาสตร์สุขภาพ	400	37.6	99	9.3	464	43.6	102	9.6	1065.0
◎ คณะ									
- เกษตร	128	35.3	36	9.9	144	39.7	55	15.2	363
- เทคนิคการสัตวแพทย์	46	17.8	35	13.6	177	68.6	-	-	258
- บริหารธุรกิจ	132	17.9	69	9.3	517	70.1	20	2.7	738
- ประมง	147	35.3	37	8.9	228	54.7	5	1.2	417
- มนุษยศาสตร์	98	12.3	113	14.1	554	69.3	35	4.4	800
- วนศาสตร์	134	37.5	99	27.7	124	34.7	-	-	357
- วิทยาศาสตร์	152	15.8	96	10.0	680	70.5	36	3.7	964
- วิศวกรรมศาสตร์	172	16.5	105	10.1	724	69.5	41	3.9	1,042
- ศึกษาศาสตร์	61	21.7	83	29.5	133	47.3	4	1.4	281
- เศรษฐศาสตร์	98	11.6	57	6.8	599	71.1	89	10.6	843
- สถาปัตยกรรมศาสตร์	53	31.2	7	4.1	110	64.7	-	-	170
- สิ่งแวดล้อม	64	29.6	39	18.1	70	32.4	43	19.9	216
- สังคมศาสตร์	95	9.9	179	18.6	611	63.5	77	8.0	962
- สัตวแพทยศาสตร์	44	30.3	39	26.9	55	37.9	7	4.8	145
- อุตสาหกรรมเกษตร	95	23.9	26	6.5	195	49.0	82	20.6	398
- เกษตร กำแพงแสน	306	74.5	32	7.8	65	15.8	8	1.9	411
- วิทยาศาสตร์การกีฬา	61	39.6	11	7.1	74	48.1	8	5.2	154
- วิศวกรรมศาสตร์ กำแพงแสน	145	34.5	81	19.3	170	40.5	24	5.7	420
- ศิลปศาสตร์และวิทยาศาสตร์	351	27.8	150	11.9	677	53.6	84	6.7	1,262
- ศึกษาศาสตร์และพัฒนศาสตร์	52	17.9	95	32.8	139	47.9	4	1.4	290
- อุตสาหกรรมบริการ	214	26.0	91	11.1	407	49.5	111	13.5	823
- พาณิชยนาวินานาชาติ	91	44.6	33	16.2	71	34.8	9	4.4	204
- วิทยาการจัดการ	658	34.9	385	20.4	659	35.0	183	9.7	1,885
- วิทยาศาสตร์ ศรีราชา	139	37.8	54	14.7	118	32.1	57	15.5	368
- วิศวกรรมศาสตร์ศรีราชา	222	44.1	104	20.7	170	33.8	7	1.4	503
- เศรษฐศาสตร์ ศรีราชา	52	21.2	31	12.7	143	58.4	19	7.8	245
- ทรัพยากรธรรมชาติและอุตสาหกรรมเกษตร	211	79.3	15	5.6	15	5.6	25	9.4	266

ตารางที่ 11 (ต่อ)

ส่วนกลาง - วิทยาเขต / กลุ่มสาขาวิชา / คณะ / ประเภทโครงการ	การคัดเลือกเข้าศึกษาต่อ								รวม
	รอบที่ 1		รอบที่ 2		รอบที่ 3		รอบที่ 4		
	จำนวน	ร้อยละ	จำนวน	ร้อยละ	จำนวน	ร้อยละ	จำนวน	ร้อยละ	
- วิทยาศาสตร์และวิศวกรรมศาสตร์	321	71.2	44	9.8	27	6.0	59	13.1	451
- ศิลปศาสตร์และวิทยาการจัดการ	542	72.4	30	4.0	108	14.4	69	9.2	749
- สาธารณสุขศาสตร์	249	61.8	14	3.5	53	13.2	87	21.6	403
- สำนักงานโครงการจัดตั้งวิทยาเขตสุพรรณบุรี	6	14.3	2	4.8	34	81.0	-	-	42
- วิทยาลัยบูรณาการศาสตร์	15	25.9	2	3.4	18	31.0	23	39.7	58
<b>๑) ประเภทโครงการ</b>									
- ภาคปกติ	4,315	34.8	1,853	14.9	5,581	45.0	656	5.3	12,405
- ภาคพิเศษ	839	20.5	341	8.4	2,288	56.0	615	15.1	4,083
<b>๑) บางเขน</b>	<b>1,455</b>	<b>18.5</b>	<b>1,013</b>	<b>12.9</b>	<b>4,911</b>	<b>62.3</b>	<b>504</b>	<b>6.4</b>	<b>7,883</b>
<b>๑) กลุ่มสาขาวิชา / ภาคปกติ</b>	<b>1,074</b>	<b>19.7</b>	<b>815</b>	<b>15.0</b>	<b>3,324</b>	<b>61.0</b>	<b>237</b>	<b>4.4</b>	<b>5,450</b>
<b>1. วิทยาศาสตร์และเทคโนโลยี</b>	<b>741</b>	<b>23.8</b>	<b>394</b>	<b>12.7</b>	<b>1,776</b>	<b>57.1</b>	<b>201</b>	<b>6.5</b>	<b>3,112</b>
คณะเกษตร	123	34.6	36	10.1	144	40.5	53	14.9	356
คณะประมง	97	28.5	34	10.0	209	61.5	-	-	340
วิทยาลัยบูรณาการศาสตร์	15	25.9	2	3.5	18	31.0	23	39.7	58
คณะวนศาสตร์	134	37.5	99	27.7	124	34.7	-	-	357
คณะวิทยาศาสตร์	134	19.3	76	11.0	475	68.5	8	1.2	693
คณะวิศวกรรมศาสตร์	71	11.1	87	13.6	482	75.2	1	0.2	641
คณะสถาปัตยกรรมศาสตร์	53	31.2	7	4.1	110	64.7	-	-	170
คณะสิ่งแวดล้อม	35	21.3	33	20.1	61	37.2	35	21.3	164
คณะอุตสาหกรรมเกษตร	79	23.7	20	6.0	153	46.0	81	24.3	333
<b>2. มนุษยศาสตร์และสังคมศาสตร์</b>	<b>263</b>	<b>13.5</b>	<b>350</b>	<b>17.9</b>	<b>1,311</b>	<b>67.1</b>	<b>29</b>	<b>1.5</b>	<b>1,953</b>
คณะบริหารธุรกิจ	29	6.7	41	9.5	362	83.6	1	0.2	433
คณะมนุษยศาสตร์	80	16.7	61	12.7	316	66.0	22	4.6	479
คณะศึกษาศาสตร์	61	21.7	83	29.5	133	47.3	4	1.4	281
คณะเศรษฐศาสตร์	17	4.9	43	12.4	287	82.5	1	0.3	348
คณะสังคมศาสตร์	76	18.5	122	29.6	213	51.7	1	0.2	412
<b>3. วิทยาศาสตร์สุขภาพ</b>	<b>70</b>	<b>18.2</b>	<b>71</b>	<b>18.4</b>	<b>237</b>	<b>61.6</b>	<b>7</b>	<b>1.8</b>	<b>385</b>
คณะเทคนิคการสัตวแพทย์	26	19.3	32	23.7	77	57.0	-	-	135
คณะวิทยาศาสตร์	-	-	-	-	105	100.0	-	-	105
คณะสัตวแพทยศาสตร์	44	30.3	39	26.9	55	37.9	7	4.8	145
<b>๑) กลุ่มสาขาวิชา / ภาคพิเศษ</b>	<b>381</b>	<b>15.7</b>	<b>198</b>	<b>8.1</b>	<b>1,587</b>	<b>65.2</b>	<b>267</b>	<b>11.0</b>	<b>2,433</b>
<b>1. วิทยาศาสตร์และเทคโนโลยี</b>	<b>140</b>	<b>21.9</b>	<b>44</b>	<b>6.9</b>	<b>384</b>	<b>60.1</b>	<b>71</b>	<b>11.1</b>	<b>639</b>
คณะเกษตร	5	71.4	-	-	-	-	2	28.6	7
คณะวิทยาศาสตร์	18	10.8	20	12.1	100	60.2	28	16.9	166
คณะวิศวกรรมศาสตร์	101	25.2	18	4.5	242	60.4	40	10.0	401
คณะอุตสาหกรรมเกษตร	16	24.6	6	9.2	42	64.6	1	1.5	65
<b>2. มนุษยศาสตร์และสังคมศาสตร์</b>	<b>221</b>	<b>13.2</b>	<b>151</b>	<b>9.0</b>	<b>1,103</b>	<b>66.0</b>	<b>196</b>	<b>11.7</b>	<b>1,671</b>
คณะบริหารธุรกิจ	103	33.8	28	9.2	155	50.8	19	6.2	305
คณะมนุษยศาสตร์	18	5.6	52	16.2	238	74.1	13	4.1	321
คณะเศรษฐศาสตร์	81	16.4	14	2.8	312	63.0	88	17.8	495
คณะสังคมศาสตร์	19	3.5	57	10.4	398	72.4	76	13.8	550
<b>3. วิทยาศาสตร์สุขภาพ</b>	<b>20</b>	<b>16.3</b>	<b>3</b>	<b>2.4</b>	<b>100</b>	<b>81.3</b>	<b>-</b>	<b>-</b>	<b>123</b>
คณะเทคนิคการสัตวแพทย์	20	16.3	3	2.4	100	81.3	-	-	123

ตารางที่ 11 (ต่อ)

ส่วนกลาง - วิทยาเขต / กลุ่มสาขาวิชา / คณะ / ประเภทโครงการ	การคัดเลือกเข้าศึกษาต่อ								รวม
	รอบที่ 1		รอบที่ 2		รอบที่ 3		รอบที่ 4		
	จำนวน	ร้อยละ	จำนวน	ร้อยละ	จำนวน	ร้อยละ	จำนวน	ร้อยละ	
<b>๒ วิทยาเขต กำแพงแสน</b>	1,208	34.6	469	13.4	1,560	44.7	252	7.2	3,489
<b>๑ กลุ่มสาขาวิชา / ภาคปกติ</b>	908	33.8	434	16.2	1,206	44.9	140	5.2	2,688
<b>1. วิทยาศาสตร์และเทคโนโลยี</b>	590	48.6	169	13.9	399	32.9	55	4.5	1,213
คณะเกษตร กำแพงแสน	306	74.5	32	7.8	65	15.8	8	2.0	411
คณะประมง*	50	64.9	3	3.9	19	24.7	5	6.5	77
คณะวิศวกรรมศาสตร์ กำแพงแสน	129	34.8	78	21.0	152	41.0	12	3.2	371
คณะศิลปศาสตร์และวิทยาศาสตร์	76	25.2	50	16.6	154	51.0	22	7.3	302
คณะสิ่งแวดล้อม**	29	55.8	6	11.5	9	17.3	8	15.4	52
<b>2. มนุษยศาสตร์และสังคมศาสตร์</b>	264	19.5	254	18.7	753	55.5	85	6.3	1,356
คณะศิลปศาสตร์และวิทยาศาสตร์	82	19.4	73	17.3	264	62.6	3	0.7	422
คณะศึกษาศาสตร์และพัฒนศาสตร์	52	17.9	95	32.8	139	47.9	4	1.4	290
คณะอุตสาหกรรมบริการ	130	20.2	86	13.4	350	54.4	78	12.1	644
<b>3. วิทยาศาสตร์สุขภาพ</b>	54	45.4	11	9.2	54	45.4	-	-	119
คณะวิทยาศาสตร์การกีฬา	54	45.4	11	9.2	54	45.4	-	-	119
<b>๑ กลุ่มสาขาวิชา / ภาคพิเศษ</b>	300	37.5	35	4.4	354	44.2	112	14.0	801
<b>1. วิทยาศาสตร์และเทคโนโลยี</b>	116	51.8	12	5.4	60	26.8	36	16.1	224
คณะวิศวกรรมศาสตร์ กำแพงแสน	16	32.7	3	6.1	18	36.7	12	24.5	49
คณะศิลปศาสตร์และวิทยาศาสตร์	100	57.1	9	5.1	42	24.0	24	13.7	175
<b>2. มนุษยศาสตร์และสังคมศาสตร์</b>	177	32.7	23	4.2	274	50.6	68	12.6	542
คณะศิลปศาสตร์และวิทยาศาสตร์	93	25.6	18	5.0	217	59.8	35	9.6	363
คณะอุตสาหกรรมบริการ	84	46.9	5	2.8	57	31.8	33	18.4	179
<b>3. วิทยาศาสตร์สุขภาพ</b>	7	20.0	-	-	20	57.1	8	22.9	35
คณะวิทยาศาสตร์การกีฬา	7	20.0	-	-	20	57.1	8	22.9	35
<b>๓ วิทยาเขตศรีราชา</b>	1,162	36.3	607	18.9	1,161	36.2	275	8.6	3,205
<b>๑ กลุ่มสาขาวิชา / ภาคปกติ</b>	1,004	42.6	499	21.2	814	34.6	39	1.7	2,356
<b>1. วิทยาศาสตร์และเทคโนโลยี</b>	424	43.4	179	18.3	336	34.4	38	3.9	977
คณะพาณิชยศาสตร์บริหารธุรกิจ	91	44.6	33	16.2	71	34.8	9	4.4	204
คณะวิทยาศาสตร์ ศรีราชา	111	41.1	42	15.6	95	35.2	22	8.2	270
คณะวิศวกรรมศาสตร์ศรีราชา	222	44.1	104	20.7	170	33.8	7	1.4	503
<b>2. มนุษยศาสตร์และสังคมศาสตร์</b>	580	42.1	320	23.2	478	34.7	1	0.1	1,379
คณะวิทยาการจัดการ	533	45.6	292	25.0	344	29.4	1	0.1	1,170
คณะเศรษฐศาสตร์ ศรีราชา	47	22.5	28	13.4	134	64.1	-	-	209
<b>๑ กลุ่มสาขาวิชา / ภาคพิเศษ</b>	158	18.6	108	12.7	347	40.9	236	27.8	849
<b>1. วิทยาศาสตร์และเทคโนโลยี</b>	28	28.6	12	12.2	23	23.5	35	35.7	98
คณะวิทยาศาสตร์ ศรีราชา	28	28.6	12	12.2	23	23.5	35	35.7	98
<b>2. มนุษยศาสตร์และสังคมศาสตร์</b>	130	17.3	96	12.8	324	43.1	201	26.8	751
คณะวิทยาการจัดการ	125	17.5	93	13.0	315	44.1	182	25.5	715
คณะเศรษฐศาสตร์ ศรีราชา	5	13.9	3	8.3	9	25.0	19	52.8	36

ตารางที่ 11 (ต่อ)

ส่วนกลาง - วิทยาเขต / กลุ่มสาขาวิชา / คณะ / ประเภทโครงการ	การคัดเลือกเข้าศึกษาต่อ								รวม
	รอบที่ 1		รอบที่ 2		รอบที่ 3		รอบที่ 4		
	จำนวน	ร้อยละ	จำนวน	ร้อยละ	จำนวน	ร้อยละ	จำนวน	ร้อยละ	
④ วิทยาเขตเฉลิมพระเกียรติ จังหวัดสกลนคร	1,323	70.8	103	5.5	203	10.9	240	12.8	1,869
◎ กลุ่มสาขาวิชา / ภาคปกติ	1,323	70.8	103	5.5	203	10.9	240	12.8	1,869
1. วิทยาศาสตร์และเทคโนโลยี	532	74.2	59	8.2	42	5.9	84	11.7	717
คณะทรัพยากรธรรมชาติและอุตสาหกรรมเกษตร	211	79.3	15	5.6	15	5.6	25	9.4	266
คณะวิทยาศาสตร์และวิศวกรรมศาสตร์	321	71.2	44	9.8	27	6.0	59	13.1	451
2. มนุษยศาสตร์และสังคมศาสตร์	542	72.4	30	4.0	108	14.4	69	9.2	749
คณะศิลปศาสตร์และวิทยาการจัดการ	542	72.4	30	4.0	108	14.4	69	9.2	749
3. วิทยาศาสตร์สุขภาพ	249	61.8	14	3.5	53	13.2	87	21.6	403
คณะสาธารณสุขศาสตร์	249	61.8	14	3.5	53	13.2	87	21.6	403
⑤ โครงการจัดตั้งวิทยาเขตสุพรรณบุรี	6	14.3	2	4.8	34	81.0	-	-	42
◎ กลุ่มสาขาวิชา / ภาคปกติ	6	14.3	2	4.8	34	81.0	-	-	42
1. มนุษยศาสตร์และสังคมศาสตร์	6	14.3	2	4.8	34	81.0	-	-	42
สำนักงานโครงการจัดตั้งวิทยาเขตสุพรรณบุรี	6	14.3	2	4.8	34	81.0	-	-	42
□ สถาบันสมทบ	7	8.6	16	19.8	58	71.6	-	-	81
◎ กลุ่มสาขาวิชา / ภาคปกติ	7	8.6	16	19.8	58	71.6	-	-	81
1. วิทยาศาสตร์และเทคโนโลยี	7	8.6	16	19.8	58	71.6	-	-	81
วิทยาลัยการชลประทาน	7	8.6	16	19.8	58	71.6	-	-	81

หมายเหตุ : \* - เป็นคณะเดียวกับบางเขน แต่จัดการเรียนการสอนหลักสูตรวิทยาศาสตรบัณฑิต สาขาวิชาเพาะเลี้ยงสัตว์น้ำ ณ วิทยาเขตกำแพงแสน

\*\* - เป็นคณะเดียวกับบางเขน แต่จัดการเรียนการสอนหลักสูตรวิทยาศาสตรบัณฑิต สาขาวิชาวิทยาศาสตร์และเทคโนโลยีสิ่งแวดล้อม ณ วิทยาเขตกำแพงแสน

ตารางที่ 12 จำนวนและร้อยละของนิสิตใหม่ จำแนกตามเหตุผลที่เข้าศึกษาในมหาวิทยาลัยเกษตรศาสตร์ และส่วนกลาง - วิทยาเขต / กลุ่มสาขาวิชา / คณะ / ประเภทโครงการ

(n = 16,569)

ส่วนกลาง - วิทยาเขต / กลุ่มสาขาวิชา / ประเภทโครงการ / คณะ	เหตุผลที่เข้าศึกษาในมหาวิทยาลัยเกษตรศาสตร์																		รวม
	อยู่ใกล้ / เดินทางสะดวก		ชื่อเสียงทางวิชาการและด้านอื่นๆ		ได้รับคำแนะนำจากบุคคลใกล้ชิด		มหาวิทยาลัยมีสภาพแวดล้อมดี		ชอบหรืออยากเรียนคณะ/สาขาวิชาในมหาวิทยาลัย		เลือกคณะหรือสาขาวิชาตามลำดับคะแนน		ได้รับสิทธิในการเข้าศึกษาตามโควตาพิเศษหรือโครงการต่างๆ		ค่าธรรมเนียมการศึกษา / ค่าใช้จ่ายถูกกว่าสถาบันอื่น		อื่นๆ		
	จำนวน	ร้อยละ	จำนวน	ร้อยละ	จำนวน	ร้อยละ	จำนวน	ร้อยละ	จำนวน	ร้อยละ	จำนวน	ร้อยละ	จำนวน	ร้อยละ	จำนวน	ร้อยละ	จำนวน	ร้อยละ	
◆ รวมทั้งหมด	1,920	11.8	1,904	11.7	1,437	8.8	1,717	10.6	7,247	44.6	1,471	9.0	400	2.5	170	1.1	-	-	16,266
□ มหาวิทยาลัยเกษตรศาสตร์	1,917	11.8	1,893	11.7	1,424	8.8	1,714	10.6	7,207	44.5	1,464	9.0	397	2.5	170	1.1	-	-	16,186
◎ ส่วนกลาง / วิทยาเขต																			
- บางเขน	868	11.1	1,168	14.9	534	6.8	570	7.3	3,665	46.7	761	9.7	210	2.7	69	0.9	-	-	7,845
- วิทยาเขตกำแพงแสน	362	10.5	290	8.4	310	9.0	587	17.0	1,512	43.7	327	9.5	46	1.3	24	0.7	-	-	3,458
- วิทยาเขตศรีราชา	279	8.9	347	11.0	314	10.0	338	10.7	1,499	47.5	307	9.7	63	2.0	6	0.2	-	-	3,153
- วิทยาเขตเฉลิมพระเกียรติ จังหวัดสกลนคร	406	24.0	82	4.9	263	15.6	218	12.9	515	30.5	56	3.3	78	4.6	71	4.2	-	-	1,689
- โครงการจัดตั้งวิทยาเขตสุพรรณบุรี	2	4.9	6	14.6	3	7.3	1	2.4	16	39.0	13	31.7	-	-	-	-	-	-	41
◎ กลุ่มสาขาวิชา																			
- วิทยาศาสตร์และเทคโนโลยี	812	11.8	827	12.0	665	9.7	688	10.0	3,179	46.3	511	7.4	129	1.9	56	0.8	-	-	6,867
- มนุษยศาสตร์และสังคมศาสตร์	990	12.0	987	11.9	691	8.3	939	11.3	3,533	42.6	877	10.6	175	2.1	92	1.1	-	-	8,284
- วิทยาศาสตร์สุขภาพ	115	11.1	79	7.6	68	6.6	87	8.4	495	47.8	76	7.3	93	9.0	22	2.1	-	-	1,035
◎ คณะ																			
- เกษตร	32	8.9	45	12.6	21	5.9	33	9.2	192	53.6	28	7.8	5	1.4	2	0.6	-	-	358
- เทคนิคการสัตวแพทย์	19	7.4	16	6.2	9	3.5	11	4.3	170	66.1	31	12.1	-	-	1	0.4	-	-	257
- บริหารธุรกิจ	76	10.3	155	21.1	45	6.1	44	6.0	282	38.4	102	13.9	21	2.9	10	1.4	-	-	735
- ประมง	38	9.1	36	8.6	26	6.2	38	9.1	243	58.3	30	7.2	5	1.2	1	0.2	-	-	417
- มนุษยศาสตร์	93	11.8	88	11.2	55	7.0	54	6.9	368	46.8	101	12.8	16	2.0	12	1.5	-	-	787
- วนศาสตร์	9	2.5	24	6.7	27	7.6	13	3.6	261	73.1	18	5.0	4	1.1	1	0.3	-	-	357
- วิทยาศาสตร์	100	10.4	153	15.9	63	6.5	72	7.5	376	39.1	110	11.4	83	8.6	5	0.5	-	-	962
- วิศวกรรมศาสตร์	124	11.9	226	21.8	88	8.5	70	6.7	442	42.5	66	6.4	19	1.8	4	0.4	-	-	1,039
- ศึกษาศาสตร์	20	7.2	41	14.7	24	8.6	25	9.0	130	46.8	17	6.1	15	5.4	6	2.2	-	-	278
- เศรษฐศาสตร์	135	16.1	158	18.8	63	7.5	45	5.4	346	41.2	82	9.8	5	0.6	5	0.6	-	-	839
- สถาปัตยกรรมศาสตร์	16	9.5	12	7.1	13	7.7	18	10.7	72	42.6	31	18.3	1	0.6	6	3.6	-	-	169

ตารางที่ 12 (ต่อ)

ส่วนกลาง - วิทยาเขต / กลุ่มสาขาวิชา / / ประเภทโครงการ / คณะ	เหตุผลที่เข้าศึกษาในมหาวิทยาลัยเกษตรศาสตร์																		รวม
	อยู่ใกล้ / เดินทางสะดวก		ชื่อเสียงทางวิชาการและด้านอื่นๆ		ได้รับคำแนะนำจากบุคคลใกล้ชิด		มหาวิทยาลัยมีสภาพแวดล้อมดี		ชอบหรืออยากเรียนคณะ/สาขาวิชาในมหาวิทยาลัย		เลือกคณะหรือสาขาวิชาตามลำดับคะแนน		ได้รับสิทธิในการเข้าศึกษาตามโควตาพิเศษหรือโครงการต่างๆ		ค่าธรรมเนียมการศึกษา / ค่าใช้จ่ายถูกกว่าสถาบันอื่น		อื่นๆ		
	จำนวน	ร้อยละ	จำนวน	ร้อยละ	จำนวน	ร้อยละ	จำนวน	ร้อยละ	จำนวน	ร้อยละ	จำนวน	ร้อยละ	จำนวน	ร้อยละ	จำนวน	ร้อยละ	จำนวน	ร้อยละ	
- สิ่งแวดล้อม	30	13.9	26	12.0	13	6.0	31	14.4	101	46.8	9	4.2	3	1.4	3	1.4	-	-	216
- สังคมศาสตร์	119	12.4	99	10.3	49	5.1	98	10.2	459	47.8	111	11.6	19	2.0	6	0.6	-	-	960
- สัตวแพทยศาสตร์	5	3.4	28	19.3	5	3.4	2	1.4	91	62.8	6	4.1	5	3.4	3	2.1	-	-	145
- อุตสาหกรรมเกษตร	53	13.4	65	16.4	31	7.8	27	6.8	190	47.9	24	6.0	3	0.8	4	1.0	-	-	397
- เกษตร กำแพงแสน	39	9.7	31	7.7	38	9.4	61	15.1	219	54.2	6	1.5	8	2.0	2	0.5	-	-	404
- วิทยาศาสตร์การกีฬา	8	5.2	6	3.9	9	5.9	25	16.3	84	54.9	15	9.8	5	3.3	1	0.7	-	-	153
- วิศวกรรมศาสตร์ กำแพงแสน	56	13.4	38	9.1	43	10.3	59	14.1	179	42.8	33	7.9	6	1.4	4	1.0	-	-	418
- ศิลปศาสตร์และวิทยาศาสตร์	128	10.2	111	8.8	114	9.1	220	17.5	507	40.4	159	12.7	9	0.7	8	0.6	-	-	1,256
- ศึกษาศาสตร์และพัฒนศาสตร์	39	13.5	26	9.0	37	12.8	48	16.7	104	36.1	24	8.3	9	3.1	1	0.3	-	-	288
- อุตสาหกรรมบริการ	76	9.4	71	8.8	63	7.8	155	19.1	345	42.6	84	10.4	8	1.0	8	1.0	-	-	810
- พาณิชยนาวินานาชาติ	14	7.0	15	7.5	24	12.0	12	6.0	120	60.0	13	6.5	2	1.0	-	-	-	-	200
- วิทยาการจัดการ	165	8.9	222	12.0	156	8.4	195	10.5	913	49.3	156	8.4	41	2.2	3	0.2	-	-	1,851
- วิทยาศาสตร์ ศรีราชา	44	12.3	26	7.2	39	10.9	42	11.7	162	45.1	34	9.5	9	2.5	3	0.8	-	-	359
- วิศวกรรมศาสตร์ศรีราชา	43	8.6	62	12.4	63	12.6	49	9.8	221	44.1	56	11.2	7	1.4	-	-	-	-	501
- เศรษฐศาสตร์ ศรีราชา	13	5.4	22	9.1	32	13.2	40	16.5	83	34.3	48	19.8	4	1.7	-	-	-	-	242
- ทรัพยากรธรรมชาติและอุตสาหกรรมเกษตร	42	18.4	5	2.2	30	13.2	27	11.8	108	47.4	3	1.3	10	4.4	3	1.3	-	-	228
- วิทยาศาสตร์และวิศวกรรมศาสตร์	111	26.8	27	6.5	85	20.5	53	12.8	96	23.2	8	1.9	19	4.6	15	3.6	-	-	414
- ศิลปศาสตร์และวิทยาการจัดการ	173	25.7	30	4.5	104	15.5	90	13.4	180	26.8	28	4.2	31	4.6	36	5.4	-	-	672
- สาธารณสุขศาสตร์	80	21.3	20	5.3	44	11.7	48	12.8	131	34.9	17	4.5	18	4.8	17	4.5	-	-	375
- สำนักงานโครงการจัดตั้งวิทยาเขตสุพรรณบุรี	2	4.9	6	14.6	3	7.3	1	2.4	16	39.0	13	31.7	-	-	-	-	-	-	41
- วิทยาลัยบูรณาการศาสตร์	15	25.9	3	5.2	8	13.8	8	13.8	16	27.6	1	1.7241	7	12.1	-	-	-	-	58
<b>๑ ประเภทโครงการ</b>																			
- ภาคปกติ	1,442	11.9	1,325	10.9	1,092	9.0	1,300	10.7	5,353	44.1	1,091	9.0	367	3.0	167	1.4	-	-	12,137
- ภาคพิเศษ	475	11.7	568	14.0	332	8.2	414	10.2	1,854	45.8	373	9.2	30	0.7	3	0.1	-	-	4,049

ตารางที่ 12 (ต่อ)

ส่วนกลาง - วิทยาเขต / กลุ่มสาขาวิชา / คณะ / ประเภทโครงการ	เหตุผลที่เข้าศึกษาในมหาวิทยาลัยเกษตรศาสตร์																		รวม
	อยู่ใกล้ / เดินทางสะดวก		ชื่อเสียงทางวิชาการและด้านอื่นๆ		ได้รับคำแนะนำจากบุคคลใกล้ชิด		มหาวิทยาลัยมีสภาพแวดล้อมดี		ชอบหรืออยากเรียนคณะ/สาขาวิชาในมหาวิทยาลัย		เลือกคณะหรือสาขาวิชาตามลำดับคะแนน		ได้รับสิทธิในการเข้าศึกษาตามโควตาพิเศษหรือโครงการต่างๆ		ค่าธรรมเนียมการศึกษา / ค่าใช้จ่ายถูกกว่าสถาบันอื่น		อื่นๆ		
	จำนวน	ร้อยละ	จำนวน	ร้อยละ	จำนวน	ร้อยละ	จำนวน	ร้อยละ	จำนวน	ร้อยละ	จำนวน	ร้อยละ	จำนวน	ร้อยละ	จำนวน	ร้อยละ	จำนวน	ร้อยละ	
๑ บางเขน	868	11.1	1,168	14.9	534	6.8	570	7.3	3,665	46.7	761	9.7	210	2.7	69	0.9	-	-	7,845
๒ กลุ่มสาขาวิชา / ภาคปกติ	549	10.1	779	14.4	368	6.8	386	7.1	2,568	47.3	518	9.6	192	3.5	66	1.2	-	-	5,426
<b>1. วิทยาศาสตร์และเทคโนโลยี</b>	<b>315</b>	<b>10.2</b>	<b>444</b>	<b>14.3</b>	<b>233</b>	<b>7.5</b>	<b>235</b>	<b>7.6</b>	<b>1,536</b>	<b>49.5</b>	<b>257</b>	<b>8.3</b>	<b>59</b>	<b>1.9</b>	<b>24</b>	<b>0.8</b>	-	-	<b>3,103</b>
คณะเกษตร	31	8.8	44	12.5	21	6.0	33	9.4	188	53.4	28	8.0	5	1.4	2	0.6	-	-	352
คณะประมง	30	8.8	31	9.1	24	7.1	27	7.9	198	58.2	25	7.4	4	1.2	1	0.3	-	-	340
วิทยาลัยบูรณาการศาสตร์	15	25.9	3	5.2	8	13.8	8	13.8	16	27.6	1	1.72	7	12.1	-	-	-	-	58
คณะวนศาสตร์	9	2.5	24	6.7	27	7.6	13	3.6	261	73.1	18	5.0	4	1.1	1	0.3	-	-	357
คณะวิทยาศาสตร์	72	10.4	118	17.1	48	6.9	53	7.7	294	42.5	85	12.3	17	2.5	5	0.7	-	-	692
คณะวิศวกรรมศาสตร์	71	11.1	136	21.3	56	8.8	40	6.3	276	43.2	43	6.7	15	2.4	2	0.3	-	-	639
คณะสถาปัตยกรรมศาสตร์	16	9.5	12	7.1	13	7.7	18	10.7	72	42.6	31	18.3	1	0.6	6	3.6	-	-	169
คณะสิ่งแวดล้อม	22	13.4	24	14.6	9	5.5	23	14.0	72	43.9	8	4.9	3	1.8	3	1.8	-	-	164
คณะอุตสาหกรรมเกษตร	49	14.8	52	15.7	27	8.1	20	6.0	159	47.9	18	5.4	3	0.9	4	1.2	-	-	332
<b>2. มนุษยศาสตร์และสังคมศาสตร์</b>	<b>218</b>	<b>11.3</b>	<b>288</b>	<b>14.9</b>	<b>123</b>	<b>6.4</b>	<b>142</b>	<b>7.3</b>	<b>832</b>	<b>42.9</b>	<b>234</b>	<b>12.1</b>	<b>63</b>	<b>3.3</b>	<b>38</b>	<b>2.0</b>	-	-	<b>1,938</b>
คณะบริหารธุรกิจ	36	8.4	89	20.7	20	4.7	29	6.7	152	35.4	77	17.9	18	4.2	9	2.1	-	-	430
คณะมนุษยศาสตร์	65	13.8	47	10.0	37	7.8	28	5.9	209	44.3	62	13.1	12	2.5	12	2.5	-	-	472
คณะศึกษาศาสตร์	20	7.2	41	14.8	24	8.6	25	9.0	130	46.8	17	6.1	15	5.4	6	2.2	-	-	278
คณะเศรษฐศาสตร์	47	13.5	68	19.6	22	6.3	22	6.3	140	40.4	39	11.2	4	1.2	5	1.4	-	-	347
คณะสังคมศาสตร์	50	12.2	43	10.5	20	4.9	38	9.3	201	48.9	39	9.5	14	3.4	6	1.5	-	-	411
<b>3. วิทยาศาสตร์สุขภาพ</b>	<b>16</b>	<b>4.2</b>	<b>47</b>	<b>12.2</b>	<b>12</b>	<b>3.1</b>	<b>9</b>	<b>2.3</b>	<b>200</b>	<b>52.0</b>	<b>27</b>	<b>7.0</b>	<b>70</b>	<b>18.2</b>	<b>4</b>	<b>1.0</b>	-	-	<b>385</b>
คณะเทคนิคการสัตวแพทย์	8	5.9	10	7.4	6	4.4	6	4.4	90	66.7	14	10.4	-	-	1	0.7	-	-	135
คณะวิทยาศาสตร์	3	2.9	9	8.6	1	1.0	1	1.0	19	18.1	7	6.7	65	61.9	-	-	-	-	105
คณะสัตวแพทยศาสตร์	5	3.5	28	19.3	5	3.5	2	1.4	91	62.8	6	4.1	5	3.5	3	2.07	-	-	145



ตารางที่ 12 (ต่อ)

ส่วนกลาง - วิทยาเขต / กลุ่มสาขาวิชา / คณะ / ประเภทโครงการ	เหตุผลที่เข้าศึกษาในมหาวิทยาลัยเกษตรศาสตร์																		รวม
	อยู่ใกล้ / เดินทางสะดวก		ชื่อเสียงทางวิชาการและด้านอื่นๆ		ได้รับคำแนะนำจากบุคคลใกล้ชิด		มหาวิทยาลัยมีสภาพแวดล้อมดี		ชอบหรืออยากเรียนคณะ/สาขาวิชาในมหาวิทยาลัย		เลือกคณะหรือสาขาวิชาตามลำดับคะแนน		ได้รับสิทธิในการเข้าศึกษาตามโควตาพิเศษหรือโครงการต่างๆ		ค่าธรรมเนียมการศึกษา / ค่าใช้จ่ายถูกกว่าสถาบันอื่น		อื่นๆ		
	จำนวน	ร้อยละ	จำนวน	ร้อยละ	จำนวน	ร้อยละ	จำนวน	ร้อยละ	จำนวน	ร้อยละ	จำนวน	ร้อยละ	จำนวน	ร้อยละ	จำนวน	ร้อยละ	จำนวน	ร้อยละ	
<b>๑</b> กลุ่มสาขาวิชา / ภาคพิเศษ	319	13.2	389	16.1	166	6.9	184	7.6	1,097	45.4	243	10.1	18	0.7	3	0.1	-	-	2,419
<b>1. วิทยาศาสตร์และเทคโนโลยี</b>	83	13.1	130	20.4	50	7.9	55	8.7	264	41.5	47	7.4	5	0.8	2	0.3	-	-	636
คณะเกษตร	1	16.67	1	16.7	-	-	-	-	4	66.7	-	-	-	-	-	-	-	-	6
คณะวิทยาศาสตร์	25	15.2	26	15.8	14	8.5	18	10.9	63	38.2	18	10.9	1	0.6	-	-	-	-	165
คณะวิศวกรรมศาสตร์	53	13.3	90	22.5	32	8.0	30	7.5	166	41.5	23	5.8	4	1.0	2	0.5	-	-	400
คณะอุตสาหกรรมเกษตร	4	6.2	13	20.0	4	6.2	7	10.8	31	47.7	6	9.2	-	-	-	-	-	-	65
<b>2. มนุษยศาสตร์และสังคมศาสตร์</b>	225	13.6	253	15.2	113	6.8	124	7.5	753	45.3	179	10.8	13	0.8	1	0.1	-	-	1,661
คณะบริหารธุรกิจ	40	13.1	66	21.6	25	8.2	15	4.9	130	42.6	25	8.2	3	1.0	1	0.33	-	-	305
คณะมนุษยศาสตร์	28	8.9	41	13.0	18	5.7	26	8.3	159	50.5	39	12.4	4	1.3	-	-	-	-	315
คณะเศรษฐศาสตร์	88	17.9	90	18.3	41	8.3	23	4.7	206	41.9	43	8.7	1	0.2	-	-	-	-	492
คณะสังคมศาสตร์	69	12.6	56	10.2	29	5.3	60	10.9	258	47.0	72	13.1	5	0.9	-	-	-	-	549
<b>3. วิทยาศาสตร์สุขภาพ</b>	11	9.0	6	4.9	3	2.5	5	4.1	80	65.6	17	13.9	-	-	-	-	-	-	122
คณะเทคนิคการสัตวแพทย์	11	9.0	6	4.9	3	2.5	5	4.1	80	65.6	17	13.9	-	-	-	-	-	-	122
<b>๒</b> วิทยาเขต กำแพงแสน	362	10.5	290	8.4	310	9.0	587	17.0	1,512	43.7	327	9.5	46	1.3	24	0.7	-	-	3,458
<b>๑</b> กลุ่มสาขาวิชา / ภาคปกติ	281	10.6	211	7.9	220	8.3	440	16.5	1,182	44.4	257	9.7	46	1.7	24	0.9	-	-	2,661
<b>1. วิทยาศาสตร์และเทคโนโลยี</b>	127	10.6	94	7.8	104	8.7	187	15.5	584	48.6	80	6.7	18	1.5	9	0.8	-	-	1,203
คณะเกษตร กำแพงแสน	39	9.7	31	7.7	38	9.4	61	15.1	219	54.2	6	1.5	8	2.0	2	0.5	-	-	404
คณะประมง*	8	10.4	5	6.5	2	2.6	11	14.3	45	58.4	5	6.5	1	1.3	-	-	-	-	77
คณะวิศวกรรมศาสตร์ กำแพงแสน	50	13.6	33	8.9	35	9.5	56	15.2	159	43.1	26	7.1	6	1.6	4	1.1	-	-	369
คณะศิลปศาสตร์และวิทยาศาสตร์	22	7.3	23	7.6	25	8.3	51	16.9	132	43.9	42	14.0	3	1.0	3	1.0	-	-	301
คณะสิ่งแวดล้อม**	8	15.4	2	3.9	4	7.7	8	15.4	29	55.8	1	1.9	-	-	-	-	-	-	52
<b>2. มนุษยศาสตร์และสังคมศาสตร์</b>	146	10.9	111	8.3	111	8.3	232	17.3	534	39.9	168	12.6	23	1.7	14	1.1	-	-	1,339
คณะศิลปศาสตร์และวิทยาศาสตร์	52	12.4	36	8.6	27	6.5	66	15.8	160	38.3	66	15.8	6	1.4	5	1.2	-	-	418
คณะศึกษาศาสตร์และพัฒนศาสตร์	39	13.5	26	9.0	37	12.9	48	16.7	104	36.1	24	8.3	9	3.1	1	0.4	-	-	288

ตารางที่ 12 (ต่อ)

ส่วนกลาง - วิทยาเขต / กลุ่มสาขาวิชา / คณะ / ประเภทโครงการ	เหตุผลที่เข้าศึกษาในมหาวิทยาลัยเกษตรศาสตร์																		รวม
	อยู่ใกล้ / เดินทางสะดวก		ชื่อเสียงทางวิชาการและด้านอื่นๆ		ได้รับคำแนะนำจากบุคคลใกล้ชิด		มหาวิทยาลัยมีสภาพแวดล้อมดี		ชอบหรืออยากเรียนคณะ/สาขาวิชาในมหาวิทยาลัย		เลือกคณะหรือสาขาวิชาตามลำดับคะแนน		ได้รับสิทธิในการเข้าศึกษาตามโควตาพิเศษหรือโครงการต่างๆ		ค่าธรรมเนียมการศึกษา / ค่าใช้จ่ายถูกกว่าสถาบันอื่น		อื่นๆ		
	จำนวน	ร้อยละ	จำนวน	ร้อยละ	จำนวน	ร้อยละ	จำนวน	ร้อยละ	จำนวน	ร้อยละ	จำนวน	ร้อยละ	จำนวน	ร้อยละ	จำนวน	ร้อยละ	จำนวน	ร้อยละ	
คณะอุตสาหกรรมบริการ	55	8.7	49	7.7	47	7.4	118	18.6	270	42.7	78	12.3	8	1.3	8	1.3	-	-	633
<b>3. วิทยาศาสตร์สุขภาพ</b>	<b>8</b>	<b>6.7</b>	<b>6</b>	<b>5.0</b>	<b>5</b>	<b>4.2</b>	<b>21</b>	<b>17.7</b>	<b>64</b>	<b>53.8</b>	<b>9</b>	<b>7.6</b>	<b>5</b>	<b>4.2</b>	<b>1</b>	<b>0.8</b>	-	-	<b>119</b>
คณะวิทยาศาสตร์การกีฬา	8	6.7	6	5.0	5	4.2	21	17.7	64	53.8	9	7.6	5	4.2	1	0.8	-	-	119
<b>◎ กลุ่มสาขาวิชา / ภาคพิเศษ</b>	<b>81</b>	<b>10.2</b>	<b>79</b>	<b>9.9</b>	<b>90</b>	<b>11.3</b>	<b>147</b>	<b>18.4</b>	<b>330</b>	<b>41.4</b>	<b>70</b>	<b>8.8</b>	-	-	-	-	-	-	<b>797</b>
<b>1. วิทยาศาสตร์และเทคโนโลยี</b>	<b>33</b>	<b>14.8</b>	<b>24</b>	<b>10.8</b>	<b>37</b>	<b>16.6</b>	<b>28</b>	<b>12.6</b>	<b>88</b>	<b>39.5</b>	<b>13</b>	<b>5.8</b>	-	-	-	-	-	-	<b>223</b>
คณะวิศวกรรมศาสตร์ กำแพงแสน	6	12.2	5	10.2	8	16.3	3	6.1	20	40.8	7	14.3	-	-	-	-	-	-	49
คณะศิลปศาสตร์และวิทยาศาสตร์	27	15.5	19	10.9	29	16.7	25	14.4	68	39.1	6	3.5	-	-	-	-	-	-	174
<b>2. มนุษยศาสตร์และสังคมศาสตร์</b>	<b>48</b>	<b>8.9</b>	<b>55</b>	<b>10.2</b>	<b>49</b>	<b>9.1</b>	<b>115</b>	<b>21.3</b>	<b>222</b>	<b>41.1</b>	<b>51</b>	<b>9.4</b>	-	-	-	-	-	-	<b>540</b>
คณะศิลปศาสตร์และวิทยาศาสตร์	27	7.4	33	9.1	33	9.1	78	21.5	147	40.5	45	12.4	-	-	-	-	-	-	363
คณะอุตสาหกรรมบริการ	21	11.9	22	12.4	16	9.0	37	20.9	75	42.4	6	3.4	-	-	-	-	-	-	177
<b>3. วิทยาศาสตร์สุขภาพ</b>	-	-	-	-	<b>4</b>	<b>11.8</b>	<b>4</b>	<b>11.8</b>	<b>20</b>	<b>58.8</b>	<b>6</b>	<b>17.7</b>	-	-	-	-	-	-	<b>34</b>
คณะวิทยาศาสตร์การกีฬา	-	-	-	-	4	11.8	4	11.8	20	58.8	6	17.7	-	-	-	-	-	-	34
<b>③ วิทยาเขตศรีราชา</b>	<b>279</b>	<b>8.9</b>	<b>347</b>	<b>11.0</b>	<b>314</b>	<b>10.0</b>	<b>338</b>	<b>10.7</b>	<b>1,499</b>	<b>47.5</b>	<b>307</b>	<b>9.7</b>	<b>63</b>	<b>2.0</b>	<b>6</b>	<b>0.2</b>	-	-	<b>3,153</b>
<b>◎ กลุ่มสาขาวิชา / ภาคปกติ</b>	<b>204</b>	<b>8.8</b>	<b>247</b>	<b>10.7</b>	<b>238</b>	<b>10.3</b>	<b>255</b>	<b>11.0</b>	<b>1,072</b>	<b>46.2</b>	<b>247</b>	<b>10.7</b>	<b>51</b>	<b>2.2</b>	<b>6</b>	<b>0.3</b>	-	-	<b>2,320</b>
<b>1. วิทยาศาสตร์และเทคโนโลยี</b>	<b>89</b>	<b>9.2</b>	<b>92</b>	<b>9.5</b>	<b>115</b>	<b>11.9</b>	<b>90</b>	<b>9.3</b>	<b>458</b>	<b>47.5</b>	<b>101</b>	<b>10.5</b>	<b>17</b>	<b>1.8</b>	<b>3</b>	<b>0.3</b>	-	-	<b>965</b>
คณะพาณิชยศาสตร์บริหารธุรกิจ	14	7.0	15	7.5	24	12.0	12	6.0	120	60.0	13	6.5	2	1.0	-	-	-	-	200
คณะวิทยาศาสตร์ ศรีราชา	32	12.1	15	5.7	28	10.6	29	11.0	117	44.3	32	12.1	8	3.0	3	1.1	-	-	264
คณะวิศวกรรมศาสตร์ศรีราชา	43	8.6	62	12.4	63	12.6	49	9.8	221	44.1	56	11.2	7	1.4	-	-	-	-	501
<b>2. มนุษยศาสตร์และสังคมศาสตร์</b>	<b>115</b>	<b>8.5</b>	<b>155</b>	<b>11.4</b>	<b>123</b>	<b>9.1</b>	<b>165</b>	<b>12.2</b>	<b>614</b>	<b>45.3</b>	<b>146</b>	<b>10.8</b>	<b>34</b>	<b>2.5</b>	<b>3</b>	<b>0.2</b>	-	-	<b>1,355</b>
คณะวิทยาการจัดการ	103	9.0	137	11.9	94	8.2	130	11.3	552	48.0	100	8.7	30	2.6	3	0.3	-	-	1,149
คณะเศรษฐศาสตร์ ศรีราชา	12	5.8	18	8.7	29	14.1	35	17.0	62	30.1	46	22.3	4	1.9	-	-	-	-	206
<b>◎ กลุ่มสาขาวิชา / ภาคพิเศษ</b>	<b>75</b>	<b>9.0</b>	<b>100</b>	<b>12.0</b>	<b>76</b>	<b>9.1</b>	<b>83</b>	<b>10.0</b>	<b>427</b>	<b>51.3</b>	<b>60</b>	<b>7.2</b>	<b>12</b>	<b>1.4</b>	-	-	-	-	<b>833</b>
<b>1. วิทยาศาสตร์และเทคโนโลยี</b>	<b>12</b>	<b>12.6</b>	<b>11</b>	<b>11.6</b>	<b>11</b>	<b>11.6</b>	<b>13</b>	<b>13.7</b>	<b>45</b>	<b>47.4</b>	<b>2</b>	<b>2.1</b>	<b>1</b>	<b>1.1</b>	-	-	-	-	<b>95</b>
คณะวิทยาศาสตร์ ศรีราชา	12	12.6	11	11.6	11	11.6	13	13.7	45	47.4	2	2.1	1	1.1	-	-	-	-	95

ตารางที่ 12 (ต่อ)

ส่วนกลาง - วิทยาเขต / กลุ่มสาขาวิชา / คณะ / ประเภทโครงการ	เหตุผลที่เข้าศึกษาในมหาวิทยาลัยเกษตรศาสตร์																		รวม
	อยู่ใกล้ / เดินทางสะดวก		ชื่อเสียงทางวิชาการและด้านอื่นๆ		ได้รับคำแนะนำจากบุคคลใกล้ชิด		มหาวิทยาลัยมีสภาพแวดล้อมดี		ชอบหรืออยากเรียนคณะ/สาขาวิชาในมหาวิทยาลัย		เลือกคณะหรือสาขาวิชาตามลำดับคะแนน		ได้รับสิทธิในการเข้าศึกษาตามโควตาพิเศษหรือโครงการต่างๆ		ค่าธรรมเนียมการศึกษา / ค่าใช้จ่ายถูกกว่าสถาบันอื่น		อื่นๆ		
	จำนวน	ร้อยละ	จำนวน	ร้อยละ	จำนวน	ร้อยละ	จำนวน	ร้อยละ	จำนวน	ร้อยละ	จำนวน	ร้อยละ	จำนวน	ร้อยละ	จำนวน	ร้อยละ	จำนวน	ร้อยละ	
2. มนุษยศาสตร์และสังคมศาสตร์	63	8.5	89	12.1	65	8.8	70	9.5	382	51.8	58	7.9	11	1.5	-	-	-	-	738
คณะวิทยาการจัดการ	62	8.8	85	12.1	62	8.8	65	9.3	361	51.4	56	8.0	11	1.6	-	-	-	-	702
คณะเศรษฐศาสตร์ ศรีราชา	1	2.8	4	11.1	3	8.3	5	13.9	21	58.3	2	5.6	-	-	-	-	-	-	36
④ วิทยาเขตเฉลิมพระเกียรติ จังหวัดสกลนคร	406	24.0	82	4.9	263	15.6	218	12.9	515	30.5	56	3.3	78	4.6	71	4.2	-	-	1,689
⊙ กลุ่มสาขาวิชา / ภาคปกติ	406	24.0	82	4.9	263	15.6	218	12.9	515	30.5	56	3.3	78	4.6	71	4.2	-	-	1,689
1. วิทยาศาสตร์และเทคโนโลยี	153	23.8	32	5.0	115	17.9	80	12.5	204	31.8	11	1.7	29	4.5	18	2.8	-	-	642
คณะทรัพยากรธรรมชาติและอุตสาหกรรมเกษตร	42	18.4	5	2.2	30	13.2	27	11.8	108	47.4	3	1.3	10	4.4	3	1.32	-	-	228
คณะวิทยาศาสตร์และวิศวกรรมศาสตร์	111	26.8	27	6.5	85	20.5	53	12.8	96	23.2	8	1.9	19	4.6	15	3.6	-	-	414
2. มนุษยศาสตร์และสังคมศาสตร์	173	25.7	30	4.5	104	15.5	90	13.4	180	26.8	28	4.2	31	4.6	36	5.4	-	-	672
คณะศิลปศาสตร์และวิทยาการจัดการ	173	25.7	30	4.5	104	15.5	90	13.4	180	26.8	28	4.2	31	4.6	36	5.4	-	-	672
3. วิทยาศาสตร์สุขภาพ	80	21.3	20	5.3	44	11.7	48	12.8	131	34.9	17	4.5	18	4.8	17	4.5	-	-	375
คณะสาธารณสุขศาสตร์	80	21.3	20	5.3	44	11.7	48	12.8	131	34.9	17	4.5	18	4.8	17	4.5	-	-	375
⑤ โครงการจัดตั้งวิทยาเขตสุพรรณบุรี	2	4.9	6	14.6	3	7.3	1	2.4	16	39.0	13	31.7	-	-	-	-	-	-	41
⊙ กลุ่มสาขาวิชา / ภาคปกติ	2	4.9	6	14.6	3	7.3	1	2.4	16	39.0	13	31.7	-	-	-	-	-	-	41
1. มนุษยศาสตร์และสังคมศาสตร์	2	4.9	6	14.6	3	7.3	1	2.4	16	39.0	13	31.7	-	-	-	-	-	-	41
สำนักงานโครงการจัดตั้งวิทยาเขตสุพรรณบุรี	2	4.9	6	14.6	3	7.3	1	2.4	16	39.0	13	31.7	-	-	-	-	-	-	41
☐ สถาบันสมทบ	3	3.8	11	13.8	13	16.3	3	3.8	40	50.0	7	8.8	3	3.8	-	-	-	-	80
⊙ กลุ่มสาขาวิชา / ภาคปกติ	3	3.8	11	13.8	13	16.3	3	3.8	40	50.0	7	8.8	3	3.8	-	-	-	-	80
1. วิทยาศาสตร์และเทคโนโลยี	3	3.8	11	13.8	13	16.3	3	3.8	40	50.0	7	8.8	3	3.8	-	-	-	-	80
วิทยาลัยการชลประทาน	3	3.8	11	13.8	13	16.3	3	3.8	40	50.0	7	8.8	3	3.8	-	-	-	-	80

หมายเหตุ : \* - เป็นคณะเดียวกับบางเขน แต่จัดการเรียนการสอนหลักสูตรวิทยาศาสตร์บัณฑิต สาขาวิชาเพาะเลี้ยงสัตว์น้ำ ณ วิทยาเขตกำแพงแสน

\*\* - เป็นคณะเดียวกับบางเขน แต่จัดการเรียนการสอนหลักสูตรวิทยาศาสตร์บัณฑิต สาขาวิชาวิทยาศาสตร์และเทคโนโลยีสิ่งแวดล้อม ณ วิทยาเขตกำแพงแสน

- ไม่รวมนิสิตที่ไม่ระบุ จำนวน 303 คน

ตารางที่ 13 จำนวนและร้อยละของนิสิตใหม่ จำแนกตามเหตุผลที่เลือกสาขาวิชา และส่วนกลาง - วิทยาเขต / กลุ่มสาขาวิชา / คณะ / ประเภทโครงการ

(n = 16,569)

ส่วนกลาง - วิทยาเขต / กลุ่มสาขาวิชา / คณะ / ประเภทโครงการ	เหตุผลที่เลือกสาขาวิชา																		รวม
	ชอบหรืออยากเรียนสาขา / ประเภทวิชานี้		ได้รับคำแนะนำจากบุคคลใกล้ชิด		หางานง่ายหรือนำความรู้ไปประยุกต์ใช้ได้หลายอาชีพ		เลือกตามลำดับคะแนน		ได้รับสิทธิเข้าศึกษาตามโควตาพิเศษ / โครงการต่างๆ		นำไปปรับใช้กับกิจการของครอบครัวหรืองานที่ทำอยู่		นำไปศึกษาต่อในระดับที่สูงขึ้น		นำไปประกอบอาชีพที่ต้องการ / มีอาชีพรองรับในอนาคต		อื่นๆ		
	จำนวน	ร้อยละ	จำนวน	ร้อยละ	จำนวน	ร้อยละ	จำนวน	ร้อยละ	จำนวน	ร้อยละ	จำนวน	ร้อยละ	จำนวน	ร้อยละ	จำนวน	ร้อยละ	จำนวน	ร้อยละ	
◆ รวมทั้งหมด	10,602	65.2	736	4.5	1,332	8.2	653	4.0	110	0.7	545	3.4	344	2.1	1,868	11.5	78	0.5	16,268
▣ มหาวิทยาลัยเกษตรศาสตร์	10,559	65.2	725	4.5	1,324	8.2	650	4.0	109	0.7	542	3.4	344	2.1	1,857	11.5	78	0.5	16,188
◎ ส่วนกลาง / วิทยาเขต																			
- บางเขน	5,373	68.5	357	4.6	541	6.9	399	5.1	55	0.7	218	2.8	175	2.2	682	8.7	45	0.6	7,845
- วิทยาเขตกำแพงแสน	2,280	65.9	131	3.8	236	6.8	145	4.2	15	0.4	156	4.5	71	2.1	415	12.0	10	0.3	3,459
- วิทยาเขตศรีราชา	1,853	58.8	124	3.9	360	11.4	85	2.7	17	0.5	106	3.4	61	1.9	536	17.0	11	0.4	3,153
- วิทยาเขตเฉลิมพระเกียรติ จังหวัดสกลนคร	1,030	61.0	112	6.6	181	10.7	17	1.0	22	1.3	62	3.7	35	2.1	219	13.0	12	0.7	1,690
- โครงการจัดตั้งวิทยาเขตสุพรรณบุรี	23	56.1	1	2.4	6	14.6	4	9.76	-	-	-	-	2	4.9	5	12.2	-	-	41
◎ กลุ่มสาขาวิชา																			
- วิทยาศาสตร์และเทคโนโลยี	4,620	67.3	356	5.2	478	7.0	260	3.8	38	0.6	260	3.8	142	2.1	681	9.9	32	0.5	6,867
- มนุษยศาสตร์และสังคมศาสตร์	5,170	62.4	333	4.0	798	9.6	356	4.3	52	0.6	268	3.2	186	2.2	1,085	13.1	38	0.5	8,286
- วิทยาศาสตร์สุขภาพ	769	74.3	36	3.5	48	4.6	34	3.3	19	1.8	14	1.4	16	1.5	91	8.8	8	0.8	1,035
◎ คณะ																			
- เกษตร	196	54.7	16	4.5	19	5.3	21	5.9	2	0.6	45	12.6	6	1.7	50	14.0	3	0.8	358
- เทคนิคการสัตวแพทย์	213	82.9	3	1.2	-	-	17	6.6	1	0.4	3	1.2	3	1.2	16	6.2	1	0.4	257
- บริหารธุรกิจ	448	61.0	30	4.1	59	8.0	19	2.6	3	0.4	41	5.6	19	2.6	115	15.6	1	0.1	735
- ประมง	309	74.1	13	3.1	11	2.6	19	4.6	2	0.5	18	4.3	5	1.2	35	8.4	5	1.2	417
- มนุษยศาสตร์	590	75.0	16	2.0	66	8.4	33	4.2	7	0.9	6	0.8	24	3.0	44	5.6	1	0.1	787
- วนศาสตร์	273	76.5	23	6.4	13	3.6	13	3.6	4	1.1	4	1.1	-	-	25	7.0	2	0.6	357
- วิทยาศาสตร์	678	70.5	33	3.4	67	7.0	63	6.5	11	1.1	5	0.5	42	4.4	57	5.9	6	0.6	962
- วิศวกรรมศาสตร์	733	70.5	58	5.6	79	7.6	41	3.9	4	0.4	19	1.8	19	1.8	83	8.0	3	0.3	1,039
- ศึกษาศาสตร์	182	65.5	12	4.3	16	5.8	15	5.4	5	1.8	3	1.1	4	1.4	38	13.7	3	1.1	278
- เศรษฐศาสตร์	479	57.1	65	7.7	86	10.3	59	7.0	2	0.2	46	5.5	19	2.3	76	9.1	7	0.8	839
- สถาปัตยกรรมศาสตร์	147	87.0	5	3.0	4	2.4	2	1.2	-	-	1	0.6	1	0.6	8	4.7	1	0.6	169
- สิ่งแวดล้อม	156	72.2	11	5.1	12	5.6	9	4.2	2	0.9	3	1.4	5	2.3	17	7.9	1	0.5	216
- สังคมศาสตร์	679	70.7	36	3.8	72	7.5	64	6.7	6	0.6	5	0.5	17	1.8	71	7.4	10	1.0	960
- สัตวแพทยศาสตร์	124	85.5	-	-	1	0.7	3	2.1	1	0.7	5	3.4	2	1.4	9	6.2	-	-	145
- อุตสาหกรรมเกษตร	239	60.2	33	8.3	27	6.8	20	5.0	1	0.3	16	4.0	10	2.5	51	12.8	-	-	397

ตารางที่ 13 (ต่อ)

ส่วนกลาง - วิทยาเขต / กลุ่มสาขาวิชา / คณะ / ประเภทโครงการ	เหตุผลที่เลือกสาขาวิชา																		รวม
	ชอบหรืออยากเรียนสาขา / ประเภทวิชานี้		ได้รับคำแนะนำจากบุคคลใกล้ชิด		หางานง่ายหรือนำความรู้ไปประยุกต์ใช้ได้หลายอาชีพ		เลือกตามลำดับคะแนน		ได้รับสิทธิเข้าศึกษาตามโควตาพิเศษ / โครงการต่างๆ		นำไปปรับใช้กับกิจการของครอบครัวหรืองานที่ทำอยู่		นำไปศึกษาต่อในระดับที่สูงขึ้น		นำไปประกอบอาชีพที่ต้องการ / มีอาชีพรองรับในอนาคต		อื่นๆ		
	จำนวน	ร้อยละ	จำนวน	ร้อยละ	จำนวน	ร้อยละ	จำนวน	ร้อยละ	จำนวน	ร้อยละ	จำนวน	ร้อยละ	จำนวน	ร้อยละ	จำนวน	ร้อยละ	จำนวน	ร้อยละ	
- เกษตร กำแพงแสน	248	61.4	15	3.7	18	4.5	5	1.2	1	0.2	66	16.3	5	1.2	46	11.4	-	-	404
- วิทยาศาสตร์การกีฬา	115	75.2	2	1.3	8	5.2	7	4.6	2	1.3	1	0.7	3	2.0	13	8.5	2	1.3	153
- วิศวกรรมศาสตร์ กำแพงแสน	278	66.5	21	5.0	25	6.0	18	4.3	1	0.2	24	5.7	6	1.4	45	10.8	-	-	418
- ศิลปศาสตร์และวิทยาศาสตร์	826	65.7	50	4.0	96	7.6	50	4.0	5	0.4	36	2.9	38	3.0	152	12.1	4	0.3	1,257
- ศึกษาศาสตร์และพัฒนศาสตร์	195	67.7	14	4.9	13	4.5	12	4.2	1	0.3	8	2.8	4	1.4	41	14.2	-	-	288
- อุตสาหกรรมบริการ	525	64.8	26	3.2	73	9.0	49	6.0	5	0.6	13	1.6	14	1.7	101	12.5	4	0.5	810
- พาณิชยนาวินานาชาติ	109	54.5	25	12.5	19	9.0	8	4.0	-	-	5	2.5	1	0.5	32	16.0	1	0.5	200
- วิทยาการจัดการ	1,020	55.1	54	2.9	219	11.8	53	2.9	8	0.4	81	4.4	35	1.9	376	20.3	5	0.3	1,851
- วิทยาศาสตร์ ศรีราชา	245	68.2	12	3.3	44	12.3	7	1.9	3	0.8	1	0.3	8	2.2	36	10.0	3	0.8	359
- วิศวกรรมศาสตร์ศรีราชา	339	67.7	21	4.2	39	7.8	8	1.6	4	0.8	8	1.6	11	2.2	70	14.0	1	0.2	501
- เศรษฐศาสตร์ ศรีราชา	140	57.9	12	5.0	39	16.1	9	3.7	2	0.8	11	4.5	6	2.5	22	9.1	1	0.4	242
- ทรัพยากรธรรมชาติและอุตสาหกรรมเกษตร	121	53.1	11	4.8	13	5.7	1	0.4	5	2.2	31	13.6	1	0.4	44	19.3	1	0.4	228
- วิทยาศาสตร์และวิศวกรรมศาสตร์	269	65.0	39	9.4	45	10.9	2	0.5	1	0.2	8	1.9	8	1.9	39	9.4	3	0.7	414
- ศิลปศาสตร์และวิทยาการจัดการ	404	60.0	36	5.3	88	13.1	9	1.3	9	1.3	18	2.7	20	3.0	86	12.8	3	0.4	673
- สาธารณสุขศาสตร์	236	62.9	26	6.9	35	9.3	5	1.3	7	1.9	5	1.3	6	1.6	50	13.3	5	1.3	375
- สำนักงานโครงการจัดตั้งวิทยาเขตสุพรรณบุรี	23	56.1	1	2.4	6	14.6	4	9.8	-	-	-	-	2	4.9	5	12.2	-	-	41
- วิทยาลัยบูรณาการศาสตร์	20	34.5	6	10.3	12	20.7	5	8.6	4	6.9	6	10.3	-	-	4	6.9	1	1.7	58
<b>๑ ประเภทโครงการ</b>																			
- ภาคปกติ	8,005	65.9	527	4.3	952	7.8	490	4.0	98	0.8	386	3.2	238	2.0	1,387	11.4	56	0.5	12,139
- ภาคพิเศษ	2,554	63.1	198	4.9	372	9.2	160	4.0	11	0.3	156	3.9	106	2.6	470	11.6	22	0.5	4,049
<b>๑) บางเขน</b>	<b>5,373</b>	<b>68.5</b>	<b>357</b>	<b>4.6</b>	<b>541</b>	<b>6.9</b>	<b>399</b>	<b>5.1</b>	<b>55</b>	<b>0.7</b>	<b>218</b>	<b>2.8</b>	<b>175</b>	<b>2.2</b>	<b>682</b>	<b>8.7</b>	<b>45</b>	<b>0.6</b>	<b>7,845</b>
<b>๑) กลุ่มสาขาวิชา / ภาคปกติ</b>	<b>3,791</b>	<b>69.9</b>	<b>224</b>	<b>4.1</b>	<b>323</b>	<b>6.0</b>	<b>290</b>	<b>5.3</b>	<b>49</b>	<b>0.9</b>	<b>139</b>	<b>2.6</b>	<b>112</b>	<b>2.1</b>	<b>466</b>	<b>8.6</b>	<b>32</b>	<b>0.6</b>	<b>5,426</b>
<b>1. วิทยาศาสตร์และเทคโนโลยี</b>	<b>2,146</b>	<b>69.2</b>	<b>148</b>	<b>4.8</b>	<b>175</b>	<b>5.6</b>	<b>166</b>	<b>5.4</b>	<b>20</b>	<b>0.6</b>	<b>94</b>	<b>3.0</b>	<b>72</b>	<b>2.3</b>	<b>260</b>	<b>8.4</b>	<b>22</b>	<b>0.7</b>	<b>3,103</b>
คณะเกษตร	193	54.8	16	4.6	19	5.4	21	6.0	2	0.6	42	11.9	6	1.7	50	14.2	3	0.9	352
คณะประมง	257	75.6	11	3.2	10	2.9	17	5.0	2	0.6	11	3.2	4	1.2	23	6.8	5	1.5	340
วิทยาลัยบูรณาการศาสตร์	20	34.5	6	10.3	12	20.7	5	8.62	4	6.9	6	10.4	-	-	4	6.9	1	1.7	58
คณะวนศาสตร์	273	76.5	23	6.4	13	3.6	13	3.6	4	1.1	4	1.1	-	-	25	7.0	2	0.6	357
คณะวิทยาศาสตร์	487	70.4	23	3.3	38	5.5	55	8.0	3	0.4	5	0.7	35	5.1	40	5.8	6	0.9	692
คณะวิศวกรรมศาสตร์	456	71.4	29	4.5	45	7.0	30	4.7	2	0.3	10	1.6	11	1.7	53	8.3	3	0.5	639
คณะสถาปัตยกรรมศาสตร์	147	87.0	5	3.0	4	2.4	2	1.2	-	-	1	0.6	1	0.6	8	4.7	1	0.59	169

ตารางที่ 13 (ต่อ)

ส่วนกลาง - วิทยาเขต / กลุ่มสาขาวิชา / คณะ / ประเภทโครงการ	เหตุผลที่เลือกสาขาวิชา																		รวม
	ชอบหรืออยากเรียนสาขา / ประเภทวิชานี้		ได้รับคำแนะนำจากบุคคลใกล้ชิด		หางานง่ายหรือนำความรู้ไปประยุกต์ใช้ได้หลายอาชีพ		เลือกตามลำดับคะแนน		ได้รับสิทธิเข้าศึกษาตามโควตาพิเศษ / โครงการต่างๆ		นำไปปรับใช้กับกิจการของครอบครัวหรืองานที่ทำอยู่		นำไปศึกษาต่อในระดับที่สูงขึ้น		นำไปประกอบอาชีพที่ต้องการ / มีอาชีพรองรับในอนาคต		อื่นๆ		
	จำนวน	ร้อยละ	จำนวน	ร้อยละ	จำนวน	ร้อยละ	จำนวน	ร้อยละ	จำนวน	ร้อยละ	จำนวน	ร้อยละ	จำนวน	ร้อยละ	จำนวน	ร้อยละ	จำนวน	ร้อยละ	
คณะสิ่งแวดล้อม	115	70.1	10	6.1	10	6.1	7	4.3	2	1.2	2	1.2	5	3.1	12	7.3	1	0.6	164
คณะอุตสาหกรรมเกษตร	198	59.6	25	7.5	24	7.2	16	4.8	1	0.3	13	3.9	10	3.0	45	13.6	-	-	332
<b>2. มนุษยศาสตร์และสังคมศาสตร์</b>	<b>1,325</b>	<b>68.4</b>	<b>70</b>	<b>3.6</b>	<b>143</b>	<b>7.4</b>	<b>110</b>	<b>5.7</b>	<b>20</b>	<b>1.0</b>	<b>38</b>	<b>2.0</b>	<b>36</b>	<b>1.9</b>	<b>186</b>	<b>9.6</b>	<b>10</b>	<b>0.5</b>	<b>1,938</b>
คณะบริหารธุรกิจ	270	62.8	17	4.0	40	9.3	16	3.7	3	0.7	11	2.6	8	1.9	64	14.9	1	0.23	430
คณะมนุษยศาสตร์	355	75.2	7	1.5	31	6.6	29	6.1	6	1.3	4	0.9	13	2.8	26	5.5	1	0.2	472
คณะศึกษาศาสตร์	182	65.5	12	4.3	16	5.8	15	5.4	5	1.8	3	1.1	4	1.4	38	13.7	3	1.1	278
คณะเศรษฐศาสตร์	211	60.8	26	7.5	33	9.5	25	7.2	2	0.6	16	4.6	4	1.2	27	7.8	3	0.9	347
คณะสังคมศาสตร์	307	74.7	8	2.0	23	5.6	25	6.1	4	1.0	4	1.0	7	1.7	31	7.5	2	0.5	411
<b>3. วิทยาศาสตร์สุขภาพ</b>	<b>320</b>	<b>83.1</b>	<b>6</b>	<b>1.6</b>	<b>5</b>	<b>1.3</b>	<b>14</b>	<b>3.6</b>	<b>9</b>	<b>2.3</b>	<b>7</b>	<b>1.8</b>	<b>4</b>	<b>1.0</b>	<b>20</b>	<b>5.2</b>	<b>-</b>	<b>-</b>	<b>385</b>
คณะเทคนิคการสัตวแพทย์	115	85.2	1	0.7	-	-	9	6.7	-	-	2	1.5	-	-	8	5.9	-	-	135
คณะวิทยาศาสตร์	81	77.1	5	4.8	4	3.8	2	1.9	8	7.6	-	-	2	1.9	3	2.9	-	-	105
คณะสัตวแพทยศาสตร์	124	85.5	-	-	1	0.7	3	2.1	1	0.7	5	3.45	2	1.4	9	6.2	-	-	145
<b>๑ กลุ่มสาขาวิชา / ภาคพิเศษ</b>	<b>1,582</b>	<b>65.4</b>	<b>133</b>	<b>5.5</b>	<b>218</b>	<b>9.0</b>	<b>109</b>	<b>4.5</b>	<b>6</b>	<b>0.3</b>	<b>79</b>	<b>3.3</b>	<b>63</b>	<b>2.6</b>	<b>216</b>	<b>8.9</b>	<b>13</b>	<b>0.5</b>	<b>2,419</b>
<b>1. วิทยาศาสตร์และเทคโนโลยี</b>	<b>431</b>	<b>67.8</b>	<b>42</b>	<b>6.6</b>	<b>62</b>	<b>9.8</b>	<b>21</b>	<b>3.3</b>	<b>2</b>	<b>0.3</b>	<b>15</b>	<b>2.4</b>	<b>13</b>	<b>2.0</b>	<b>50</b>	<b>7.9</b>	<b>-</b>	<b>-</b>	<b>636</b>
คณะเกษตร	3	50.0	-	-	-	-	-	-	-	-	3	50.0	-	-	-	-	-	-	6
คณะวิทยาศาสตร์	110	66.7	5	3.0	25	15.2	6	3.6	-	-	-	-	5	3.0	14	8.5	-	-	165
คณะวิศวกรรมศาสตร์	277	69.3	29	7.3	34	8.5	11	2.8	2	0.5	9	2.3	8	2.0	30	7.5	-	-	400
คณะอุตสาหกรรมเกษตร	41	63.1	8	12.3	3	4.6	4	6.2	-	-	3	4.6	-	-	6	9.2	-	-	65
<b>2. มนุษยศาสตร์และสังคมศาสตร์</b>	<b>1,053</b>	<b>63.4</b>	<b>89</b>	<b>5.4</b>	<b>156</b>	<b>9.4</b>	<b>80</b>	<b>4.8</b>	<b>3</b>	<b>0.2</b>	<b>63</b>	<b>3.8</b>	<b>47</b>	<b>2.8</b>	<b>158</b>	<b>9.5</b>	<b>12</b>	<b>0.7</b>	<b>1,661</b>
คณะบริหารธุรกิจ	178	58.4	13	4.3	19	6.2	3	1.0	-	-	30	9.8	11	3.6	51	16.7	-	-	305
คณะมนุษยศาสตร์	235	74.6	9	2.9	35	11.1	4	1.3	1	0.3	2	0.6	11	3.5	18	5.7	-	-	315
คณะเศรษฐศาสตร์	268	54.5	39	7.9	53	10.8	34	6.9	-	-	30	6.1	15	3.1	49	10.0	4	0.8	492
คณะสังคมศาสตร์	372	67.8	28	5.1	49	8.9	39	7.1	2	0.4	1	0.18	10	1.8	40	7.3	8	1.5	549
<b>3. วิทยาศาสตร์สุขภาพ</b>	<b>98</b>	<b>80.3</b>	<b>2</b>	<b>1.6</b>	<b>-</b>	<b>-</b>	<b>8</b>	<b>6.6</b>	<b>1</b>	<b>0.8</b>	<b>1</b>	<b>0.82</b>	<b>3</b>	<b>2.5</b>	<b>8</b>	<b>6.6</b>	<b>1</b>	<b>0.8</b>	<b>122</b>
คณะเทคนิคการสัตวแพทย์	98	80.3	2	1.6	-	-	8	6.6	1	0.8	1	0.82	3	2.5	8	6.6	1	0.8	122

ตารางที่ 13 (ต่อ)

ส่วนกลาง - วิทยาเขต / กลุ่มสาขาวิชา / คณะ / ประเภทโครงการ	เหตุผลที่เลือกสาขาวิชา																		รวม
	ชอบหรืออยากเรียนสาขา / ประเภทวิชานี้		ได้รับคำแนะนำจากบุคคลใกล้ชิด		หางานง่ายหรือนำความรู้ไปประยุกต์ใช้ได้หลายอาชีพ		เลือกตามลำดับคะแนน		ได้รับสิทธิเข้าศึกษาตามโควตาพิเศษ / โครงการต่างๆ		นำไปปรับใช้กับกิจการของครอบครัวหรืองานที่ทำอยู่		นำไปศึกษาต่อในระดับที่สูงขึ้น		นำไปประกอบอาชีพที่ต้องการ / มีอาชีพรองรับในอนาคต		อื่นๆ		
	จำนวน	ร้อยละ	จำนวน	ร้อยละ	จำนวน	ร้อยละ	จำนวน	ร้อยละ	จำนวน	ร้อยละ	จำนวน	ร้อยละ	จำนวน	ร้อยละ	จำนวน	ร้อยละ	จำนวน	ร้อยละ	
๒ วิทยาเขต กำแพงแสน	2,280	65.9	131	3.8	236	6.8	145	4.2	15	0.4	156	4.5	71	2.1	415	12.0	10	0.3	3,459
๑ กลุ่มสาขาวิชา / ภาคปกติ	1,771	66.5	96	3.6	182	6.8	113	4.2	13	0.5	126	4.7	52	2.0	305	11.5	4	0.2	2,662
1. วิทยาศาสตร์และเทคโนโลยี	804	66.8	51	4.2	68	5.7	43	3.6	3	0.3	92	7.7	22	1.8	120	10.0	-	-	1,203
คณะเกษตร กำแพงแสน	248	61.4	15	3.7	18	4.5	5	1.2	1	0.3	66	16.3	5	1.2	46	11.4	-	-	404
คณะประมง*	52	67.5	2	2.6	1	1.3	2	2.6	-	-	7	9.1	1	1.3	12	15.6	-	-	77
คณะวิศวกรรมศาสตร์ กำแพงแสน	250	67.8	19	5.2	23	6.2	16	4.3	1	0.3	18	4.9	5	1.4	37	10.0	-	-	369
คณะศิลปศาสตร์และวิทยาศาสตร์	213	70.8	14	4.7	24	8.0	18	6.0	1	0.33	-	-	11	3.7	20	6.6	-	-	301
คณะสิ่งแวดล้อม**	41	78.9	1	1.9	2	3.9	2	3.9	-	-	1	1.9	-	-	5	9.6	-	-	52
2. มนุษยศาสตร์และสังคมศาสตร์	878	65.5	43	3.2	107	8.0	66	4.9	8	0.6	33	2.5	27	2.0	176	13.1	2	0.2	1,340
คณะศิลปศาสตร์และวิทยาศาสตร์	278	66.4	10	2.4	31	7.4	15	3.6	3	0.7	18	4.3	12	2.9	52	12.4	-	-	419
คณะศึกษาศาสตร์และพัฒนศาสตร์	195	67.7	14	4.9	13	4.5	12	4.2	1	0.4	8	2.8	4	1.4	41	14.2	-	-	288
คณะอุตสาหกรรมบริการ	405	64.0	19	3.0	63	10.0	39	6.2	4	0.6	7	1.1	11	1.7	83	13.1	2	0.3	633
3. วิทยาศาสตร์สุขภาพ	89	74.8	2	1.7	7	5.9	4	3.4	2	1.7	1	0.8	3	2.5	9	7.6	2	1.7	119
คณะวิทยาศาสตร์การกีฬา	89	74.8	2	1.7	7	5.9	4	3.4	2	1.7	1	0.8	3	2.5	9	7.6	2	1.7	119
๑ กลุ่มสาขาวิชา / ภาคพิเศษ	509	63.9	35	4.4	54	6.8	32	4.0	2	0.3	30	3.8	19	2.4	110	13.8	6	0.8	797
1. วิทยาศาสตร์และเทคโนโลยี	156	70.0	7	3.1	13	5.8	4	1.8	-	-	6	2.7	6	2.7	30	13.5	1	0.5	223
คณะวิศวกรรมศาสตร์ กำแพงแสน	28	57.1	2	4.1	2	4.1	2	4.1	-	-	6	12.2	1	2.0	8	16.3	-	-	49
คณะศิลปศาสตร์และวิทยาศาสตร์	128	73.6	5	2.9	11	6.3	2	1.2	-	-	-	-	5	2.9	22	12.6	1	0.6	174
2. มนุษยศาสตร์และสังคมศาสตร์	327	60.6	28	5.2	40	7.4	25	4.6	2	0.4	24	4.5	13	2.4	76	14.1	5	0.9	540
คณะศิลปศาสตร์และวิทยาศาสตร์	207	57.0	21	5.8	30	8.3	15	4.1	1	0.3	18	5.0	10	2.8	58	16.0	3	0.8	363
คณะอุตสาหกรรมบริการ	120	67.8	7	4.0	10	5.6	10	5.7	1	0.6	6	3.4	3	1.7	18	10.2	2	1.1	177
3. วิทยาศาสตร์สุขภาพ	26	76.5	-	-	1	2.9	3	8.8	-	-	-	-	-	-	4	11.8	-	-	34
คณะวิทยาศาสตร์การกีฬา	26	76.5	-	-	1	2.9	3	8.8	-	-	-	-	-	-	4	11.8	-	-	34
๓ วิทยาเขตศรีราชา	1,853	58.8	124	3.9	360	11.4	85	2.7	17	0.5	106	3.4	61	1.9	536	17.0	11	0.4	3,153
๑ กลุ่มสาขาวิชา / ภาคปกติ	1,390	59.9	94	4.1	260	11.2	66	2.8	14	0.6	59	2.6	37	1.6	392	16.9	8	0.4	2,320
1. วิทยาศาสตร์และเทคโนโลยี	624	64.7	54	5.6	93	9.6	23	2.4	5	0.5	14	1.5	18	1.9	129	13.4	5	0.5	965
คณะพาณิชยศาสตร์บริหารธุรกิจ	109	54.5	25	12.5	19	9.5	8	4.0	-	-	5	2.5	1	0.5	32	16.0	1	0.5	200
คณะวิทยาศาสตร์ ศรีราชา	176	66.7	8	3.0	35	13.3	7	2.7	1	0.4	1	0.4	6	2.3	27	10.2	3	1.1	264
คณะวิศวกรรมศาสตร์ศรีราชา	339	67.7	21	4.2	39	7.8	8	1.6	4	0.8	8	1.6	11	2.2	70	14.0	1	0.2	501

ตารางที่ 13 (ต่อ)

ส่วนกลาง - วิทยาเขต / กลุ่มสาขาวิชา / คณะ / ประเภทโครงการ	เหตุผลที่เลือกสาขาวิชา																		รวม
	ชอบหรืออยากเรียนสาขา / ประเภทวิชานี้		ได้รับคำแนะนำจากบุคคลใกล้ชิด		หางานง่ายหรือนำความรู้ไปประยุกต์ใช้ได้หลายอาชีพ		เลือกตามลำดับคะแนน		ได้รับสิทธิเข้าศึกษาตามโควตาพิเศษ / โครงการต่างๆ		นำไปปรับใช้กับกิจการของครอบครัวหรืองานที่ทำอยู่		นำไปศึกษาต่อในระดับที่สูงขึ้น		นำไปประกอบอาชีพที่ต้องการ / มีอาชีพรองรับในอนาคต		อื่นๆ		
	จำนวน	ร้อยละ	จำนวน	ร้อยละ	จำนวน	ร้อยละ	จำนวน	ร้อยละ	จำนวน	ร้อยละ	จำนวน	ร้อยละ	จำนวน	ร้อยละ	จำนวน	ร้อยละ	จำนวน	ร้อยละ	
2. มนุษยศาสตร์และสังคมศาสตร์	766	56.5	40	3.0	167	12.3	43	3.2	9	0.7	45	3.3	19	1.4	263	19.4	3	0.2	1,355
คณะวิทยาการจัดการ	648	56.4	30	2.6	132	11.5	34	3.0	7	0.6	39	3.4	15	1.3	242	21.1	2	0.2	1,149
คณะเศรษฐศาสตร์ ศรีราชา	118	57.3	10	4.9	35	17.0	9	4.4	2	1.0	6	2.9	4	1.9	21	10.2	1	0.5	206
⊙ กลุ่มสาขาวิชา / ภาคพิเศษ	463	55.6	30	3.6	100	12.0	19	2.3	3	0.4	47	5.6	24	2.9	144	17.3	3	0.4	833
1. วิทยาศาสตร์และเทคโนโลยี	69	72.6	4	4.2	9	9.5	-	-	2	2.1	-	-	2	2.1	9	9.5	-	-	95
คณะวิทยาศาสตร์ ศรีราชา	69	72.6	4	4.2	9	9.5	-	-	2	2.1	-	-	2	2.1	9	9.5	-	-	95
2. มนุษยศาสตร์และสังคมศาสตร์	394	53.4	26	3.5	91	12.3	19	2.6	1	0.1	47	6.4	22	3.0	135	18.3	3	0.4	738
คณะวิทยาการจัดการ	372	53.0	24	3.4	87	12.4	19	2.7	1	0.1	42	6.0	20	2.9	134	19.1	3	0.4	702
คณะเศรษฐศาสตร์ ศรีราชา	22	61.1	2	5.6	4	11.1	-	-	-	-	5	13.9	2	5.6	1	2.8	-	-	36
④ วิทยาเขตเฉลิมพระเกียรติ จังหวัดสกลนคร	1,030	61.0	112	6.6	181	10.7	17	1.0	22	1.3	62	3.7	35	2.1	219	13.0	12	0.7	1,690
⊙ กลุ่มสาขาวิชา / ภาคปกติ	1,030	61.0	112	6.6	181	10.7	17	1.0	22	1.3	62	3.7	35	2.1	219	13.0	12	0.7	1,690
1. วิทยาศาสตร์และเทคโนโลยี	390	60.8	50	7.8	58	9.0	3	0.5	6	0.9	39	6.1	9	1.4	83	12.9	4	0.6	642
คณะทรัพยากรธรรมชาติและอุตสาหกรรมเกษตร	121	53.1	11	4.8	13	5.7	1	0.4	5	2.2	31	13.6	1	0.4	44	19.3	1	0.4	228
คณะวิทยาศาสตร์และวิศวกรรมศาสตร์	269	65.0	39	9.4	45	10.9	2	0.5	1	0.2	8	1.9	8	1.9	39	9.4	3	0.7	414
2. มนุษยศาสตร์และสังคมศาสตร์	404	60.0	36	5.4	88	13.1	9	1.3	9	1.3	18	2.7	20	3.0	86	12.8	3	0.5	673
คณะศิลปศาสตร์และวิทยาการจัดการ	404	60.0	36	5.4	88	13.1	9	1.3	9	1.3	18	2.7	20	3.0	86	12.8	3	0.5	673
3. วิทยาศาสตร์สุขภาพ	236	62.9	26	6.9	35	9.3	5	1.3	7	1.9	5	1.3	6	1.6	50	13.3	5	1.3	375
คณะสาธารณสุขศาสตร์	236	62.9	26	6.9	35	9.3	5	1.3	7	1.9	5	1.3	6	1.6	50	13.3	5	1.3	375
⑤ โครงการจัดตั้งวิทยาเขตสุพรรณบุรี	23	56.1	1	2.4	6	14.6	4	9.8	-	-	-	-	2	4.9	5	12.2	-	-	41
⊙ กลุ่มสาขาวิชา / ภาคปกติ	23	56.1	1	2.4	6	14.6	4	9.8	-	-	-	-	2	4.9	5	12.2	-	-	41
1. มนุษยศาสตร์และสังคมศาสตร์	23	56.1	1	2.4	6	14.6	4	9.8	-	-	-	-	2	4.9	5	12.2	-	-	41
สำนักงานโครงการจัดตั้งวิทยาเขตสุพรรณบุรี	23	56.1	1	2.4	6	14.6	4	9.8	-	-	-	-	2	4.9	5	12.2	-	-	41
☐ สถาบันสมทบ	43	53.8	11	13.8	8	10.0	3	3.8	1	1.3	3	3.8	-	-	11	13.8	-	-	80
⊙ กลุ่มสาขาวิชา / ภาคปกติ	43	53.8	11	13.8	8	10.0	3	3.8	1	1.3	3	3.8	-	-	11	13.8	-	-	80
1. วิทยาศาสตร์และเทคโนโลยี	43	53.8	11	13.8	8	10.0	3	3.8	1	1.3	3	3.8	-	-	11	13.8	-	-	80
วิทยาลัยการชลประทาน	43	53.8	11	13.8	8	10.0	3	3.8	1	1.3	3	3.8	-	-	11	13.8	-	-	80

หมายเหตุ : \* - เป็นคณะเดียวกับบางเขน แต่จัดการเรียนการสอนหลักสูตรวิทยาศาสตรบัณฑิต สาขาวิชาเพาะเลี้ยงสัตว์น้ำ ณ วิทยาเขตกำแพงแสน

\*\* - เป็นคณะเดียวกับบางเขน แต่จัดการเรียนการสอนหลักสูตรวิทยาศาสตรบัณฑิต สาขาวิชาวิทยาศาสตร์และเทคโนโลยีสิ่งแวดล้อม ณ วิทยาเขตกำแพงแสน

- ไม่รวมนิสิตที่ไม่ระบุ จำนวน 301 คน



ตารางที่ 14 จำนวนและร้อยละของนิสิตใหม่ จำแนกตามคะแนนเฉลี่ย และส่วนกลาง - วิทยาเขต / กลุ่มสาขาวิชา / คณะ / ประเภทโครงการ

(n = 16,569)

ส่วนกลาง - วิทยาเขต / กลุ่มสาขาวิชา / คณะ / ประเภทโครงการ	ค่าเฉลี่ย												รวม
	3.50 - 4.00		3.00 - 3.49		2.50 - 2.99		2.00 - 2.49		1.50 - 1.99		1.00 - 1.49		
	จำนวน	ร้อยละ	จำนวน	ร้อยละ	จำนวน	ร้อยละ	จำนวน	ร้อยละ	จำนวน	ร้อยละ	จำนวน	ร้อยละ	
◆ รวมทั้งหมด	7,917	48.3	5,915	36.1	2,037	12.4	481	2.9	52	0.3	2	0.0	16,404
☐ มหาวิทยาลัยเกษตรศาสตร์	7,870	48.2	5,890	36.1	2,029	12.4	481	3.0	52	0.3	2	0.0	16,324
◎ ส่วนกลาง / วิทยาเขต													
- บางเขน	4,589	58.4	2,410	30.7	707	9.0	130	1.7	17	0.2	-	-	7,853
- วิทยาเขตกำแพงแสน	1,396	40.2	1,376	39.7	550	15.9	132	3.8	14	0.4	2	0.1	3,470
- วิทยาเขตศรีราชา	1,255	39.5	1,320	41.5	461	14.5	124	3.9	18	0.6	-	-	3,178
- วิทยาเขตเฉลิมพระเกียรติ จังหวัดสกลนคร	614	34.5	770	43.2	302	17.0	93	5.2	3	0.2	-	-	1,782
- โครงการจัดตั้งวิทยาเขตสุพรรณบุรี	16	39.0	14	34.2	9	22.0	2	4.9	-	-	-	-	41
◎ กลุ่มสาขาวิชา													
- วิทยาศาสตร์และเทคโนโลยี	3,165	45.7	2,600	37.6	919	13.3	215	3.1	23	0.3	-	-	6,922
- มนุษยศาสตร์และสังคมศาสตร์	4,117	49.3	2,950	35.3	1,005	12.0	249	3.0	24	0.3	2	0.0	8,347
- วิทยาศาสตร์สุขภาพ	588	55.7	340	32.2	105	10.0	17	1.6	5	0.5	-	-	1,055
◎ คณะ													
- เกษตร	160	44.3	142	39.3	44	12.2	13	3.6	2	0.6	-	-	361
- เทคนิคการสัตวแพทย์	186	72.4	59	23.0	12	4.7	-	-	-	-	-	-	257
- บริหารธุรกิจ	503	68.6	170	23.2	55	7.5	4	0.5	1	0.1	-	-	733
- ประมง	150	36.0	193	46.3	72	17.3	2	0.5	-	-	-	-	417
- มนุษยศาสตร์	566	71.6	177	22.4	38	4.8	10	1.3	-	-	-	-	791
- วนศาสตร์	147	41.2	165	46.2	34	9.5	8	2.2	3	0.8	-	-	357
- วิทยาศาสตร์	706	73.3	207	21.5	45	4.7	5	0.5	-	-	-	-	963
- วิศวกรรมศาสตร์	607	58.4	306	29.5	107	10.3	16	1.5	3	0.3	-	-	1,039
- ศึกษาศาสตร์	127	45.5	98	35.1	40	14.3	14	5.0	-	-	-	-	279
- เศรษฐศาสตร์	405	48.2	302	36.0	108	12.9	24	2.9	1	0.1	-	-	840
- สถาปัตยกรรมศาสตร์	79	46.5	69	40.6	18	10.6	3	1.8	1	0.6	-	-	170
- สิ่งแวดล้อม	94	43.5	93	43.1	29	13.4	-	-	-	-	-	-	216
- สังคมศาสตร์	548	57.0	321	33.4	82	8.5	9	0.9	1	0.1	-	-	961
- สัตวแพทยศาสตร์	130	89.7	14	9.7	1	0.7	-	-	-	-	-	-	145

ตารางที่ 14 (ต่อ)

ส่วนกลาง - วิทยาเขต / กลุ่มสาขาวิชา / คณะ / ประเภทโครงการ	ค่าเฉลี่ย												รวม
	3.50 - 4.00		3.00 - 3.49		2.50 - 2.99		2.00 - 2.49		1.50 - 1.99		1.00 - 1.49		
	จำนวน	ร้อยละ	จำนวน	ร้อยละ	จำนวน	ร้อยละ	จำนวน	ร้อยละ	จำนวน	ร้อยละ	จำนวน	ร้อยละ	
- อุตสาหกรรมเกษตร	215	54.4	140	35.4	30	7.6	8	2.0	2	0.5	-	-	395
- เกษตร กำแพงแสน	135	33.1	162	39.7	76	18.6	32	7.8	3	0.7	-	-	408
- วิทยาศาสตร์การกีฬา	32	20.9	64	41.8	42	27.5	11	7.2	4	2.6	-	-	153
- วิศวกรรมศาสตร์ กำแพงแสน	201	48.2	163	39.1	48	11.5	5	1.2	-	-	-	-	417
- ศิลปศาสตร์และวิทยาศาสตร์	578	45.9	474	37.6	177	14.0	30	2.4	1	0.1	-	-	1,260
- ศึกษาศาสตร์และพัฒนศาสตร์	123	42.4	123	42.4	38	13.1	6	2.1	-	-	-	-	290
- อุตสาหกรรมบริการ	290	35.7	327	40.2	140	17.2	48	5.9	6	0.7	2	0.2	813
- พาณิชยนาวินานาชาติ	39	19.1	100	49.0	50	24.5	13	6.4	2	1.0	-	-	204
- วิทยาการจัดการ	774	41.6	724	38.9	273	14.7	75	4.0	13	0.7	-	-	1,859
- วิทยาศาสตร์ ศรีราชา	104	28.3	179	48.8	60	16.3	21	5.7	3	0.8	-	-	367
- วิศวกรรมศาสตร์ศรีราชา	245	48.7	201	40.0	49	9.7	8	1.6	-	-	-	-	503
- เศรษฐศาสตร์ ศรีราชา	93	38.0	116	47.3	29	11.8	7	2.9	-	-	-	-	245
- ทรัพยากรธรรมชาติและอุตสาหกรรมเกษตร	62	25.1	104	42.1	57	23.1	23	9.3	1	0.4	-	-	247
- วิทยาศาสตร์และวิศวกรรมศาสตร์	148	34.4	164	38.1	88	20.5	30	7.0	-	-	-	-	430
- ศิลปศาสตร์และวิทยาการจัดการ	260	36.6	308	43.4	107	15.1	34	4.8	1	0.1	-	-	710
- สาธารณสุขศาสตร์	144	36.5	194	49.1	50	12.7	6	1.5	1	0.3	-	-	395
- สำนักงานโครงการจัดตั้งวิทยาเขตสุพรรณบุรี	16	39.0	14	34.1	9	22.0	2	4.9	-	-	-	-	41
- วิทยาลัยบูรณาการศาสตร์	3	5.2	17	29.3	21	36.2	14	24.1	3	5.2	-	-	58
<b>๑ ประเภทโครงการ</b>													
- ภาคปกติ	6,213	50.6	4,389	35.8	1,343	10.9	291	2.4	31	0.3	2	0.0	12,269
- ภาคพิเศษ	1,657	40.9	1,501	37.0	686	16.9	190	4.7	21	0.5	-	-	4,055
<b>๑ บางเขน</b>	<b>4,589</b>	<b>58.4</b>	<b>2,410</b>	<b>30.7</b>	<b>707</b>	<b>9.0</b>	<b>130</b>	<b>1.7</b>	<b>17</b>	<b>0.2</b>	<b>-</b>	<b>-</b>	<b>7,853</b>
<b>๑ กลุ่มสาขาวิชา / ภาคปกติ</b>	<b>3,332</b>	<b>61.3</b>	<b>1,587</b>	<b>29.2</b>	<b>412</b>	<b>7.6</b>	<b>88</b>	<b>1.6</b>	<b>16</b>	<b>0.3</b>	<b>-</b>	<b>-</b>	<b>5,435</b>
<b>1. วิทยาศาสตร์และเทคโนโลยี</b>	<b>1,697</b>	<b>54.6</b>	<b>1,043</b>	<b>33.6</b>	<b>296</b>	<b>9.5</b>	<b>59</b>	<b>1.9</b>	<b>13</b>	<b>0.4</b>	<b>-</b>	<b>-</b>	<b>3,108</b>
คณะเกษตร	157	44.4	140	39.6	42	11.9	13	3.7	2	0.6	-	-	354
คณะประมง	125	36.8	161	47.4	52	15.3	2	0.6	-	-	-	-	340
วิทยาลัยบูรณาการศาสตร์	3	5.2	17	29.3	21	36.2	14	24.1	3	5.2	-	-	58
คณะวนศาสตร์	147	41.2	165	46.2	34	9.5	8	2.2	3	0.8	-	-	357

ตารางที่ 14 (ต่อ)

ส่วนกลาง - วิทยาเขต / กลุ่มสาขาวิชา / คณะ / ประเภทโครงการ	ค่าเฉลี่ย												รวม
	3.50 - 4.00		3.00 - 3.49		2.50 - 2.99		2.00 - 2.49		1.50 - 1.99		1.00 - 1.49		
	จำนวน	ร้อยละ	จำนวน	ร้อยละ	จำนวน	ร้อยละ	จำนวน	ร้อยละ	จำนวน	ร้อยละ	จำนวน	ร้อยละ	
คณะวิทยาศาสตร์	520	75.0	142	20.5	29	4.2	2	0.3	-	-	-	-	693
คณะวิศวกรรมศาสตร์	405	63.3	168	26.3	56	8.8	9	1.4	2	0.3	-	-	640
คณะสถาปัตยกรรมศาสตร์	79	46.5	69	40.6	18	10.6	3	1.8	1	0.6	-	-	170
คณะสิ่งแวดล้อม	82	50.0	62	37.8	20	12.2	-	-	-	-	-	-	164
คณะอุตสาหกรรมเกษตร	179	53.9	119	35.8	24	7.2	8	2.4	2	0.6	-	-	332
<b>2. มนุษยศาสตร์และสังคมศาสตร์</b>	<b>1,295</b>	<b>66.7</b>	<b>501</b>	<b>25.8</b>	<b>114</b>	<b>5.9</b>	<b>29</b>	<b>1.5</b>	<b>3</b>	<b>0.2</b>	-	-	<b>1,942</b>
คณะบริหารธุรกิจ	316	73.3	95	22.0	17	3.9	2	0.5	1	0.2	-	-	431
คณะมนุษยศาสตร์	315	66.5	118	24.9	33	7.0	8	1.7	-	-	-	-	474
คณะศึกษาศาสตร์	127	45.5	98	35.1	40	14.3	14	5.0	-	-	-	-	279
คณะเศรษฐศาสตร์	246	70.9	89	25.7	10	2.9	1	0.3	1	0.3	-	-	347
คณะสังคมศาสตร์	291	70.8	101	24.6	14	3.4	4	1.0	1	0.2	-	-	411
<b>3. วิทยาศาสตร์สุขภาพ</b>	<b>340</b>	<b>88.3</b>	<b>43</b>	<b>11.2</b>	<b>2</b>	<b>0.5</b>	<b>-</b>	<b>-</b>	<b>-</b>	<b>-</b>	<b>-</b>	<b>-</b>	<b>385</b>
คณะเทคนิคการสัตวแพทย์	114	84.4	20	14.8	1	0.7	-	-	-	-	-	-	135
คณะวิทยาศาสตร์	96	91.4	9	8.6	-	-	-	-	-	-	-	-	105
คณะสัตวแพทยศาสตร์	130	89.7	14	9.7	1	0.7	-	-	-	-	-	-	145
<b>◎ กลุ่มสาขาวิชา / ภาคพิเศษ</b>	<b>1,257</b>	<b>52.0</b>	<b>823</b>	<b>34.0</b>	<b>295</b>	<b>12.2</b>	<b>42</b>	<b>1.7</b>	<b>1</b>	<b>0.0</b>	-	-	<b>2,418</b>
<b>1. วิทยาศาสตร์และเทคโนโลยี</b>	<b>331</b>	<b>52.2</b>	<b>217</b>	<b>34.2</b>	<b>75</b>	<b>11.8</b>	<b>10</b>	<b>1.6</b>	<b>1</b>	<b>0.2</b>	-	-	<b>634</b>
คณะเกษตร	3	42.9	2	28.6	2	28.6	-	-	-	-	-	-	7
คณะวิทยาศาสตร์	90	54.6	56	33.9	16	9.7	3	1.8	-	-	-	-	165
คณะวิศวกรรมศาสตร์	202	50.6	138	34.6	51	12.8	7	1.8	1	0.3	-	-	399
คณะอุตสาหกรรมเกษตร	36	57.1	21	33.3	6	9.5	-	-	-	-	-	-	63
<b>2. มนุษยศาสตร์และสังคมศาสตร์</b>	<b>854</b>	<b>51.4</b>	<b>567</b>	<b>34.1</b>	<b>209</b>	<b>12.6</b>	<b>32</b>	<b>1.9</b>	<b>-</b>	<b>-</b>	<b>-</b>	<b>-</b>	<b>1,662</b>
คณะบริหารธุรกิจ	187	61.9	75	24.8	38	12.6	2	0.7	-	-	-	-	302
คณะมนุษยศาสตร์	251	79.2	59	18.6	5	1.6	2	0.6	-	-	-	-	317
คณะเศรษฐศาสตร์	159	32.3	213	43.2	98	19.9	23	4.7	-	-	-	-	493
คณะสังคมศาสตร์	257	46.7	220	40.0	68	12.4	5	0.9	-	-	-	-	550
<b>3. วิทยาศาสตร์สุขภาพ</b>	<b>72</b>	<b>59.0</b>	<b>39</b>	<b>32.0</b>	<b>11</b>	<b>9.0</b>	<b>-</b>	<b>-</b>	<b>-</b>	<b>-</b>	<b>-</b>	<b>-</b>	<b>122</b>
คณะเทคนิคการสัตวแพทย์	72	59.0	39	32.0	11	9.0	-	-	-	-	-	-	122

ตารางที่ 14 (ต่อ)

ส่วนกลาง - วิทยาเขต / กลุ่มสาขาวิชา / คณะ / ประเภทโครงการ	ค่าเฉลี่ย												รวม
	3.50 - 4.00		3.00 - 3.49		2.50 - 2.99		2.00 - 2.49		1.50 - 1.99		1.00 - 1.49		
	จำนวน	ร้อยละ	จำนวน	ร้อยละ	จำนวน	ร้อยละ	จำนวน	ร้อยละ	จำนวน	ร้อยละ	จำนวน	ร้อยละ	
② วิทยาเขต กำแพงแสน	1,396	40.2	1,376	39.7	550	15.9	132	3.8	14	0.4	2	0.1	3,470
⊙ กลุ่มสาขาวิชา / ภาคปกติ	1,177	44.1	1,049	39.3	360	13.5	73	2.7	10	0.4	2	0.1	2,671
1. วิทยาศาสตร์และเทคโนโลยี	493	40.9	499	41.4	175	14.5	36	3.0	3	0.3	-	-	1,206
คณะเกษตร กำแพงแสน	135	33.1	162	39.7	76	18.6	32	7.8	3	0.7	-	-	408
คณะประมง*	25	32.5	32	41.6	20	26.0	-	-	-	-	-	-	77
คณะวิศวกรรมศาสตร์ กำแพงแสน	187	50.8	143	38.9	34	9.2	4	1.1	-	-	-	-	368
คณะศิลปศาสตร์และวิทยาศาสตร์	134	44.5	131	43.5	36	12.0	-	-	-	-	-	-	301
คณะสิ่งแวดล้อม**	12	23.1	31	59.6	9	17.3	-	-	-	-	-	-	52
2. มนุษยศาสตร์และสังคมศาสตร์	654	48.6	496	36.9	159	11.8	32	2.4	3	0.2	2	0.2	1,346
คณะศิลปศาสตร์และวิทยาศาสตร์	280	66.4	115	27.3	26	6.2	1	0.2	-	-	-	-	422
คณะศึกษาศาสตร์และพัฒนศาสตร์	123	42.4	123	42.4	38	13.1	6	2.1	-	-	-	-	290
คณะอุตสาหกรรมบริการ	251	39.6	258	40.7	95	15.0	25	3.9	3	0.5	2	0.3	634
3. วิทยาศาสตร์สุขภาพ	30	25.2	54	45.4	26	21.9	5	4.2	4	3.4	-	-	119
คณะวิทยาศาสตร์การกีฬา	30	25.2	54	45.4	26	21.9	5	4.2	4	3.4	-	-	119
⊙ กลุ่มสาขาวิชา / ภาคพิเศษ	219	27.4	327	40.9	190	23.8	59	7.4	4	0.5	-	-	799
1. วิทยาศาสตร์และเทคโนโลยี	46	20.6	93	41.7	69	30.9	15	6.7	-	-	-	-	223
คณะวิศวกรรมศาสตร์ กำแพงแสน	14	28.6	20	40.8	14	28.6	1	2.0	-	-	-	-	49
คณะศิลปศาสตร์และวิทยาศาสตร์	32	18.4	73	42.0	55	31.6	14	8.1	-	-	-	-	174
2. มนุษยศาสตร์และสังคมศาสตร์	171	31.6	224	41.3	105	19.4	38	7.0	4	0.7	-	-	542
คณะศิลปศาสตร์และวิทยาศาสตร์	132	36.4	155	42.7	60	16.5	15	4.1	1	0.3	-	-	363
คณะอุตสาหกรรมบริการ	39	21.8	69	38.6	45	25.1	23	12.9	3	1.7	-	-	179
3. วิทยาศาสตร์สุขภาพ	2	5.9	10	29.4	16	47.1	6	17.7	-	-	-	-	34
คณะวิทยาศาสตร์การกีฬา	2	5.9	10	29.4	16	47.1	6	17.7	-	-	-	-	34

ตารางที่ 14 (ต่อ)

ส่วนกลาง - วิทยาเขต / กลุ่มสาขาวิชา / คณะ / ประเภทโครงการ	ค่าเฉลี่ย												รวม
	3.50 - 4.00		3.00 - 3.49		2.50 - 2.99		2.00 - 2.49		1.50 - 1.99		1.00 - 1.49		
	จำนวน	ร้อยละ	จำนวน	ร้อยละ	จำนวน	ร้อยละ	จำนวน	ร้อยละ	จำนวน	ร้อยละ	จำนวน	ร้อยละ	
<b>๓ วิทยาเขตศรีราชา</b>	1,255	39.5	1,320	41.5	461	14.5	124	3.9	18	0.6	-	-	3,178
<b>๑ กลุ่มสาขาวิชา / ภาคปกติ</b>	1,074	45.9	969	41.4	260	11.1	35	1.5	2	0.1	-	-	2,340
1. วิทยาศาสตร์และเทคโนโลยี	376	38.5	438	44.8	132	13.5	29	3.0	2	0.2	-	-	977
คณะพาณิชยศาสตร์บริหารธุรกิจ	39	19.1	100	49.0	50	24.5	13	6.4	2	1.0	-	-	204
คณะวิทยาศาสตร์ ศรีราชา	92	34.1	137	50.7	33	12.2	8	3.0	-	-	-	-	270
คณะวิศวกรรมศาสตร์ศรีราชา	245	48.7	201	40.0	49	9.7	8	1.6	-	-	-	-	503
2. มนุษยศาสตร์และสังคมศาสตร์	698	51.2	531	39.0	128	9.4	6	0.4	-	-	-	-	1,363
คณะวิทยาการจัดการ	612	53.0	431	37.4	107	9.3	4	0.4	-	-	-	-	1,154
คณะเศรษฐศาสตร์ ศรีราชา	86	41.2	100	47.9	21	10.1	2	1.0	-	-	-	-	209
<b>๒ กลุ่มสาขาวิชา / ภาคพิเศษ</b>	181	21.6	351	41.9	201	24.0	89	10.6	16	1.9	-	-	838
1. วิทยาศาสตร์และเทคโนโลยี	12	12.4	42	43.3	27	27.8	13	13.4	3	3.1	-	-	97
คณะวิทยาศาสตร์ ศรีราชา	12	12.4	42	43.3	27	27.8	13	13.4	3	3.1	-	-	97
2. มนุษยศาสตร์และสังคมศาสตร์	169	22.8	309	41.7	174	23.5	76	10.3	13	1.8	-	-	741
คณะวิทยาการจัดการ	162	23.0	293	41.6	166	23.6	71	10.1	13	1.8	-	-	705
คณะเศรษฐศาสตร์ ศรีราชา	7	19.4	16	44.4	8	22.2	5	13.9	-	-	-	-	36
<b>๔ วิทยาเขตเฉลิมพระเกียรติ จังหวัดสกลนคร</b>	614	34.5	770	43.2	302	17.0	93	5.2	3	0.2	-	-	1,782
<b>๑ กลุ่มสาขาวิชา / ภาคปกติ</b>	614	34.5	770	43.2	302	17.0	93	5.2	3	0.2	-	-	1,782
1. วิทยาศาสตร์และเทคโนโลยี	210	31.0	268	39.6	145	21.4	53	7.8	1	0.2	-	-	677
คณะทรัพยากรธรรมชาติและอุตสาหกรรมเกษตร	62	25.1	104	42.1	57	23.1	23	9.3	1	0.4	-	-	247
คณะวิทยาศาสตร์และวิศวกรรมศาสตร์	148	34.4	164	38.1	88	20.5	30	7.0	-	-	-	-	430
2. มนุษยศาสตร์และสังคมศาสตร์	260	36.6	308	43.4	107	15.1	34	4.8	1	0.1	-	-	710
คณะศิลปศาสตร์และวิทยาการจัดการ	260	36.6	308	43.4	107	15.1	34	4.8	1	0.1	-	-	710
3. วิทยาศาสตร์สุขภาพ	144	36.5	194	49.1	50	12.7	6	1.5	1	0.3	-	-	395
คณะสาธารณสุขศาสตร์	144	36.5	194	49.1	50	12.7	6	1.5	1	0.3	-	-	395
<b>๕ โครงการจัดตั้งวิทยาเขตสุพรรณบุรี</b>	16	39.0	14	34.2	9	22.0	2	4.9	-	-	-	-	41
<b>๑ กลุ่มสาขาวิชา / ภาคปกติ</b>	16	39.0	14	34.2	9	22.0	2	4.9	-	-	-	-	41
1. มนุษยศาสตร์และสังคมศาสตร์	16	39.0	14	34.2	9	22.0	2	4.9	-	-	-	-	41
สำนักงานโครงการจัดตั้งวิทยาเขตสุพรรณบุรี	16	39.0	14	34.2	9	22.0	2	4.9	-	-	-	-	41

ตารางที่ 14 (ต่อ)

ส่วนกลาง - วิทยาเขต / กลุ่มสาขาวิชา / คณะ / ประเภทโครงการ	ค่าเฉลี่ย												รวม
	3.50 - 4.00		3.00 - 3.49		2.50 - 2.99		2.00 - 2.49		1.50 - 1.99		1.00 - 1.49		
	จำนวน	ร้อยละ	จำนวน	ร้อยละ	จำนวน	ร้อยละ	จำนวน	ร้อยละ	จำนวน	ร้อยละ	จำนวน	ร้อยละ	
<input type="checkbox"/> สถาบันสมทบ	47	58.8	25	31.3	8	10.0	-	-	-	-	-	-	80
<input checked="" type="checkbox"/> กลุ่มสาขาวิชา / ภาคปกติ	47	58.8	25	31.3	8	10.0	-	-	-	-	-	-	80
1. วิทยาศาสตร์และเทคโนโลยี	47	58.8	25	31.3	8	10.0	-	-	-	-	-	-	80
วิทยาลัยการชลประทาน	47	58.8	25	31.3	8	10.0	-	-	-	-	-	-	80

หมายเหตุ : \* - เป็นคณะเดียวกับบางเขน แต่จัดการเรียนการสอนหลักสูตรวิทยาศาสตรบัณฑิต สาขาวิชาเพาะเลี้ยงสัตว์น้ำ ณ วิทยาเขตกำแพงแสน

\*\* - เป็นคณะเดียวกับบางเขน แต่จัดการเรียนการสอนหลักสูตรวิทยาศาสตรบัณฑิต สาขาวิชาวิทยาศาสตร์และเทคโนโลยีสิ่งแวดล้อม ณ วิทยาเขตกำแพงแสน

- ไม่รวมนิสิตที่ไม่ระบุ จำนวน 165 คน

ตารางที่ 15 จำนวนและร้อยละของนิสิตใหม่ จำแนกตามภาคที่จบการศึกษา และส่วนกลาง - วิทยาเขต / กลุ่มสาขาวิชา / คณะ / ประเภทโครงการ

(n = 16,569)

ส่วนกลาง - วิทยาเขต / กลุ่มสาขาวิชา / คณะ / ประเภทโครงการ	ภาคที่จบการศึกษา																รวม
	กรุงเทพมหานคร		กลาง		ตะวันออก		ตะวันออกเฉียงเหนือ		เหนือ		ตะวันตก		ใต้		ต่างประเทศ		
	จำนวน	ร้อยละ	จำนวน	ร้อยละ	จำนวน	ร้อยละ	จำนวน	ร้อยละ	จำนวน	ร้อยละ	จำนวน	ร้อยละ	จำนวน	ร้อยละ	จำนวน	ร้อยละ	
◆ รวมทั้งหมด	4,129	25.4	2,706	16.6	1,865	11.5	2,727	16.8	902	5.6	2,533	15.6	1,398	8.6	-	-	16,260
☐ มหาวิทยาลัยเกษตรศาสตร์	4,120	25.5	2,691	16.6	1,862	11.5	2,711	16.8	895	5.5	2,529	15.6	1,372	8.5	-	-	16,180
◎ ส่วนกลาง / วิทยาเขต																	
- บางเขน	2,718	34.9	1,464	18.8	679	8.7	787	10.1	602	7.7	758	9.7	777	10.0	-	-	7,785
- วิทยาเขตกำแพงแสน	656	19.0	532	15.4	144	4.2	196	5.7	147	4.3	1,515	43.9	262	7.6	-	-	3,452
- วิทยาเขตศรีราชา	682	21.5	618	19.5	998	31.5	262	8.3	125	3.9	220	6.9	267	8.4	-	-	3,172
- วิทยาเขตเฉลิมพระเกียรติ จังหวัดสกลนคร	46	2.7	72	4.2	40	2.3	1,463	84.5	19	1.1	26	1.5	66	3.8	-	-	1,732
- โครงการจัดตั้งวิทยาเขตสุพรรณบุรี	18	46.2	5	12.8	1	2.6	3	7.7	2	5.1	10	25.6	-	-	-	-	39
◎ กลุ่มสาขาวิชา																	
- วิทยาศาสตร์และเทคโนโลยี	1,568	22.8	1,175	17.1	805	11.7	1,132	16.5	475	6.9	1,061	15.4	664	9.7	-	-	6,880
- มนุษยศาสตร์และสังคมศาสตร์	2,304	27.9	1,382	16.7	985	11.9	1,227	14.9	361	4.4	1,362	16.5	638	7.7	-	-	8,259
- วิทยาศาสตร์สุขภาพ	248	23.8	134	12.9	72	6.9	352	33.8	59	5.7	106	10.2	70	6.7	-	-	1,041
◎ คณะ																	
- เกษตร	69	19.4	55	15.4	49	13.8	61	17.1	20	5.6	48	13.5	54	15.2	-	-	356
- เทคนิคการสัตวแพทย์	78	30.4	62	24.1	24	9.3	29	11.3	20	7.8	28	10.9	16	6.2	-	-	257
- บริหารธุรกิจ	281	39.1	137	19.1	59	8.2	74	10.3	46	6.4	57	7.9	64	8.9	-	-	718
- ประมง	100	24.0	93	22.4	37	8.9	33	7.9	35	8.4	66	15.9	52	12.5	-	-	416
- มนุษยศาสตร์	318	40.9	146	18.8	68	8.8	68	8.8	43	5.5	77	9.9	57	7.3	-	-	777
- วนศาสตร์	35	9.9	45	12.7	23	6.5	55	15.5	74	20.9	31	8.8	91	25.7	-	-	354
- วิทยาศาสตร์	340	35.4	200	20.8	78	8.1	88	9.2	71	7.4	103	10.7	80	8.3	-	-	960
- วิศวกรรมศาสตร์	418	40.4	187	18.1	85	8.2	102	9.9	84	8.1	73	7.1	86	8.3	-	-	1,035
- ศึกษาศาสตร์	58	21.2	54	19.7	30	10.9	36	13.1	21	7.7	49	17.9	26	9.5	-	-	274
- เศรษฐศาสตร์	374	44.8	139	16.7	63	7.6	66	7.9	43	5.2	63	7.6	86	10.3	-	-	834
- สถาปัตยกรรมศาสตร์	57	33.7	31	18.3	20	11.8	16	9.5	18	10.7	13	7.7	14	8.3	-	-	169
- สิ่งแวดล้อม	43	20.0	59	27.4	15	7.0	20	9.3	16	7.4	46	21.4	16	7.4	-	-	215
- สังคมศาสตร์	323	33.8	187	19.6	83	8.7	92	9.6	65	6.8	109	11.4	97	10.1	-	-	956
- สัตวแพทยศาสตร์	44	30.3	15	10.3	20	13.8	10	6.9	18	12.4	22	15.2	16	11.0	-	-	145
- อุตสาหกรรมเกษตร	172	43.7	70	17.8	28	7.1	35	8.9	31	7.9	28	7.1	30	7.6	-	-	394

ตารางที่ 15 (ต่อ)

ส่วนกลาง - วิทยาเขต / กลุ่มสาขาวิชา / คณะ / ประเภทโครงการ	ภาคที่จบการศึกษา																รวม
	กรุงเทพมหานคร		กลาง		ตะวันออก		ตะวันออกเฉียงเหนือ		เหนือ		ตะวันตก		ใต้		ต่างประเทศ		
	จำนวน	ร้อยละ	จำนวน	ร้อยละ	จำนวน	ร้อยละ	จำนวน	ร้อยละ	จำนวน	ร้อยละ	จำนวน	ร้อยละ	จำนวน	ร้อยละ	จำนวน	ร้อยละ	
- เกษตร กำแพงแสน	34	8.4	57	14.1	32	7.9	32	7.9	26	6.4	173	42.7	51	12.6	-	-	405
- วิทยาศาสตร์การกีฬา	40	26.1	31	20.3	8	5.2	9	5.9	15	9.8	41	26.8	9	5.9	-	-	153
- วิศวกรรมศาสตร์ กำแพงแสน	58	13.9	61	14.6	18	4.3	18	4.3	28	6.7	200	48.0	34	8.2	-	-	417
- ศิลปศาสตร์และวิทยาศาสตร์	266	21.2	208	16.6	45	3.6	61	4.9	39	3.1	562	44.9	72	5.7	-	-	1,253
- ศึกษาศาสตร์และพัฒนศาสตร์	28	9.7	30	10.4	7	2.4	35	12.2	8	2.8	148	51.4	32	11.1	-	-	288
- อุตสาหกรรมบริการ	213	26.4	118	14.6	31	3.8	34	4.2	24	3.0	332	41.1	55	6.8	-	-	807
- พณิชยนาวิณานาชาติ	19	9.4	27	13.3	60	29.6	18	8.9	13	6.4	13	6.4	53	26.1	-	-	203
- วิทยาการจัดการ	434	23.4	361	19.5	547	29.5	166	8.9	73	3.9	129	7.0	146	7.9	-	-	1,856
- วิทยาศาสตร์ ศรีราชา	68	18.6	78	21.3	151	41.3	18	4.9	11	3.0	22	6.0	18	4.9	-	-	366
- วิศวกรรมศาสตร์ศรีราชา	105	20.9	104	20.7	177	35.3	34	6.8	20	4.0	29	5.8	33	6.6	-	-	502
- เศรษฐศาสตร์ ศรีราชา	56	22.9	48	19.6	63	25.7	26	10.6	8	3.3	27	11.0	17	6.9	-	-	245
- ทรัพยากรธรรมชาติและอุตสาหกรรมเกษตร	5	2.1	6	2.5	2	0.8	215	90.0	2	0.8	3	1.3	6	2.5	-	-	239
- วิทยาศาสตร์และวิศวกรรมศาสตร์	8	1.9	21	4.9	12	2.8	359	84.3	5	1.2	8	1.9	13	3.1	-	-	426
- ศิลปศาสตร์และวิทยาการจัดการ	24	3.5	28	4.1	10	1.5	587	85.6	6	0.9	12	1.7	19	2.8	-	-	686
- สาธารณสุขศาสตร์	9	2.4	17	4.5	16	4.2	302	79.3	6	1.6	3	0.8	28	7.3	-	-	381
- สำนักงานโครงการจัดตั้งวิทยาเขตสุพรรณบุรี	18	46.2	5	12.8	1	2.6	3	7.7	2	5.1	10	25.6	-	-	-	-	39
- วิทยาลัยบูรณาการศาสตร์	25	46.3	11	20.4	-	-	9	16.7	4	7.4	4	7.4	1	1.9	-	-	54
<b>๑ ประเภทโครงการ</b>																	
- ภาคปกติ	2,644	21.7	1,967	16.1	1,437	11.8	2,394	19.7	694	5.7	1,973	16.2	1,071	8.8	-	-	12,180
- ภาคพิเศษ	1,476	36.9	724	18.1	425	10.6	317	7.9	201	5.0	556	13.9	301	7.5	-	-	4,000
<b>๑ บางเขน</b>	<b>2,718</b>	<b>34.9</b>	<b>1,464</b>	<b>18.8</b>	<b>679</b>	<b>8.7</b>	<b>787</b>	<b>10.1</b>	<b>602</b>	<b>7.7</b>	<b>758</b>	<b>9.7</b>	<b>777</b>	<b>10.0</b>	<b>-</b>	<b>-</b>	<b>7,785</b>
<b>๑ กลุ่มสาขาวิชา / ภาคปกติ</b>	<b>1,688</b>	<b>31.2</b>	<b>1,026</b>	<b>19.0</b>	<b>498</b>	<b>9.2</b>	<b>559</b>	<b>10.3</b>	<b>465</b>	<b>8.6</b>	<b>596</b>	<b>11.0</b>	<b>580</b>	<b>10.7</b>	<b>-</b>	<b>-</b>	<b>5,412</b>
<b>1. วิทยาศาสตร์และเทคโนโลยี</b>	<b>886</b>	<b>28.6</b>	<b>583</b>	<b>18.8</b>	<b>283</b>	<b>9.2</b>	<b>347</b>	<b>11.2</b>	<b>306</b>	<b>9.9</b>	<b>319</b>	<b>10.3</b>	<b>370</b>	<b>12.0</b>	<b>-</b>	<b>-</b>	<b>3,094</b>
คณะเกษตร	66	18.8	54	15.4	48	13.7	61	17.4	20	5.7	48	13.7	54	15.4	-	-	351
คณะประมง	88	26.0	77	22.7	35	10.3	30	8.9	29	8.6	36	10.6	44	13.0	-	-	339
วิทยาลัยบูรณาการศาสตร์	25	46.3	11	20.4	-	-	9	16.7	4	7.4	4	7.4	1	1.9	-	-	54
คณะวนศาสตร์	35	9.9	45	12.7	23	6.5	55	15.5	74	20.9	31	8.8	91	25.7	-	-	354
คณะวิทยาศาสตร์	193	27.9	144	20.8	65	9.4	72	10.4	58	8.4	88	12.7	72	10.4	-	-	692



ตารางที่ 15 (ต่อ)

ส่วนกลาง - วิทยาเขต / กลุ่มสาขาวิชา / คณะ / ประเภทโครงการ	ภาคที่จบการศึกษา																รวม
	กรุงเทพมหานคร		กลาง		ตะวันออก		ตะวันออกเฉียงเหนือ		เหนือ		ตะวันตก		ใต้		ต่างประเทศ		
	จำนวน	ร้อยละ	จำนวน	ร้อยละ	จำนวน	ร้อยละ	จำนวน	ร้อยละ	จำนวน	ร้อยละ	จำนวน	ร้อยละ	จำนวน	ร้อยละ	จำนวน	ร้อยละ	
คณะวิศวกรรมศาสตร์	241	37.7	115	18.0	53	8.3	58	9.1	60	9.4	59	9.2	54	8.4	-	-	640
คณะสถาปัตยกรรมศาสตร์	57	33.7	31	18.3	20	11.8	16	9.5	18	10.7	13	7.7	14	8.3	-	-	169
คณะสิ่งแวดล้อม	38	23.3	48	29.5	14	8.6	16	9.8	15	9.2	17	10.4	15	9.2	-	-	163
คณะอุตสาหกรรมเกษตร	143	43.1	58	17.5	25	7.5	30	9.0	28	8.4	23	6.9	25	7.5	-	-	332
<b>2. มนุษยศาสตร์และสังคมศาสตร์</b>	<b>647</b>	<b>33.5</b>	<b>380</b>	<b>19.7</b>	<b>175</b>	<b>9.1</b>	<b>191</b>	<b>9.9</b>	<b>131</b>	<b>6.8</b>	<b>224</b>	<b>11.6</b>	<b>185</b>	<b>9.6</b>	-	-	<b>1,933</b>
คณะบริหารธุรกิจ	170	39.6	87	20.3	32	7.5	46	10.7	25	5.8	39	9.1	30	7.0	-	-	429
คณะมนุษยศาสตร์	185	39.0	92	19.4	40	8.4	39	8.2	27	5.7	54	11.4	37	7.8	-	-	474
คณะศึกษาศาสตร์	58	21.2	54	19.7	30	11.0	36	13.1	21	7.7	49	17.9	26	9.5	-	-	274
คณะเศรษฐศาสตร์	121	34.9	61	17.6	33	9.5	33	9.5	25	7.2	30	8.7	44	12.7	-	-	347
คณะสังคมศาสตร์	113	27.6	86	21.0	40	9.8	37	9.1	33	8.1	52	12.7	48	11.7	-	-	409
<b>3. วิทยาศาสตร์สุขภาพ</b>	<b>155</b>	<b>40.3</b>	<b>63</b>	<b>16.4</b>	<b>40</b>	<b>10.4</b>	<b>21</b>	<b>5.5</b>	<b>28</b>	<b>7.3</b>	<b>53</b>	<b>13.8</b>	<b>25</b>	<b>6.5</b>	-	-	<b>385</b>
คณะเทคนิคการสัตวแพทย์	34	25.2	39	28.9	16	11.9	9	6.7	10	7.4	19	14.1	8	5.9	-	-	135
คณะวิทยาศาสตร์	77	73.3	9	8.6	4	3.8	2	1.9	-	-	12	11.4	1	1.0	-	-	105
คณะสัตวแพทยศาสตร์	44	30.3	15	10.3	20	13.8	10	6.9	18	12.4	22	15.2	16	11.0	-	-	145
<b>◎ กลุ่มสาขาวิชา / ภาคพิเศษ</b>	<b>1,030</b>	<b>43.4</b>	<b>438</b>	<b>18.5</b>	<b>181</b>	<b>7.6</b>	<b>228</b>	<b>9.6</b>	<b>137</b>	<b>5.8</b>	<b>162</b>	<b>6.8</b>	<b>197</b>	<b>8.3</b>	-	-	<b>2,373</b>
<b>1. วิทยาศาสตร์และเทคโนโลยี</b>	<b>279</b>	<b>44.6</b>	<b>132</b>	<b>21.1</b>	<b>45</b>	<b>7.2</b>	<b>63</b>	<b>10.1</b>	<b>40</b>	<b>6.4</b>	<b>22</b>	<b>3.5</b>	<b>44</b>	<b>7.0</b>	-	-	<b>625</b>
คณะเกษตร	3	60.0	1	20.0	1	20.0	-	-	-	-	-	-	-	-	-	-	5
คณะวิทยาศาสตร์	70	42.9	47	28.8	9	5.5	14	8.6	13	8.0	3	1.8	7	4.3	-	-	163
คณะวิศวกรรมศาสตร์	177	44.8	72	18.2	32	8.1	44	11.1	24	6.1	14	3.5	32	8.1	-	-	395
คณะอุตสาหกรรมเกษตร	29	46.8	12	19.4	3	4.8	5	8.1	3	4.8	5	8.1	5	8.1	-	-	62
<b>2. มนุษยศาสตร์และสังคมศาสตร์</b>	<b>707</b>	<b>43.5</b>	<b>283</b>	<b>17.4</b>	<b>128</b>	<b>7.9</b>	<b>145</b>	<b>8.9</b>	<b>87</b>	<b>5.4</b>	<b>131</b>	<b>8.1</b>	<b>145</b>	<b>8.9</b>	-	-	<b>1,626</b>
คณะบริหารธุรกิจ	111	38.4	50	17.3	27	9.3	28	9.7	21	7.3	18	6.2	34	11.8	-	-	289
คณะมนุษยศาสตร์	133	43.9	54	17.8	28	9.2	29	9.6	16	5.3	23	7.6	20	6.6	-	-	303
คณะเศรษฐศาสตร์	253	52.0	78	16.0	30	6.2	33	6.8	18	3.7	33	6.8	42	8.6	-	-	487
คณะสังคมศาสตร์	210	38.4	101	18.5	43	7.9	55	10.1	32	5.9	57	10.4	49	9.0	-	-	547
<b>3. วิทยาศาสตร์สุขภาพ</b>	<b>44</b>	<b>36.1</b>	<b>23</b>	<b>18.9</b>	<b>8</b>	<b>6.6</b>	<b>20</b>	<b>16.4</b>	<b>10</b>	<b>8.2</b>	<b>9</b>	<b>7.4</b>	<b>8</b>	<b>6.6</b>	-	-	<b>122</b>
คณะเทคนิคการสัตวแพทย์	44	36.1	23	18.9	8	6.6	20	16.4	10	8.2	9	7.4	8	6.6	-	-	122

ตารางที่ 15 (ต่อ)

ส่วนกลาง - วิทยาเขต / กลุ่มสาขาวิชา / คณะ / ประเภทโครงการ	ภาคที่จบการศึกษา																รวม
	กรุงเทพมหานคร		กลาง		ตะวันออก		ตะวันออกเฉียงเหนือ		เหนือ		ตะวันตก		ใต้		ต่างประเทศ		
	จำนวน	ร้อยละ	จำนวน	ร้อยละ	จำนวน	ร้อยละ	จำนวน	ร้อยละ	จำนวน	ร้อยละ	จำนวน	ร้อยละ	จำนวน	ร้อยละ	จำนวน	ร้อยละ	
๒ วิทยาเขต กำแพงแสน	656	19.0	532	15.4	144	4.2	196	5.7	147	4.3	1,515	43.9	262	7.6	-	-	3,452
◎ กลุ่มสาขาวิชา / ภาคปกติ	440	16.5	415	15.6	119	4.5	165	6.2	121	4.6	1,177	44.2	224	8.4	-	-	2,661
1. วิทยาศาสตร์และเทคโนโลยี	146	12.1	189	15.7	63	5.2	72	6.0	70	5.8	544	45.2	119	9.9	-	-	1,203
คณะเกษตร กำแพงแสน	34	8.4	57	14.1	32	7.9	32	7.9	26	6.4	173	42.7	51	12.6	-	-	405
คณะประมง*	12	15.6	16	20.8	2	2.6	3	3.9	6	7.8	30	39.0	8	10.4	-	-	77
คณะวิศวกรรมศาสตร์ กำแพงแสน	48	13.0	55	15.0	12	3.3	14	3.8	25	6.8	182	49.5	32	8.7	-	-	368
คณะศิลปศาสตร์และวิทยาศาสตร์	47	15.6	50	16.6	16	5.3	19	6.3	12	4.0	130	43.2	27	9.0	-	-	301
คณะสิ่งแวดล้อม**	5	9.6	11	21.2	1	1.9	4	7.7	1	1.9	29	55.8	1	1.9	-	-	52
2. มนุษยศาสตร์และสังคมศาสตร์	268	20.0	199	14.9	50	3.7	87	6.5	36	2.7	601	44.9	98	7.3	-	-	1,339
คณะศิลปศาสตร์และวิทยาศาสตร์	71	16.9	78	18.6	15	3.6	25	6.0	10	2.4	202	48.1	19	4.5	-	-	420
คณะศึกษาศาสตร์และพัฒนศาสตร์	28	9.7	30	10.4	7	2.4	35	12.2	8	2.8	148	51.4	32	11.1	-	-	288
คณะอุตสาหกรรมบริการ	169	26.8	91	14.4	28	4.4	27	4.3	18	2.9	251	39.8	47	7.5	-	-	631
3. วิทยาศาสตร์สุขภาพ	26	21.9	27	22.7	6	5.0	6	5.0	15	12.6	32	26.9	7	5.9	-	-	119
คณะวิทยาศาสตร์การกีฬา	26	21.9	27	22.7	6	5.0	6	5.0	15	12.6	32	26.9	7	5.9	-	-	119
◎ กลุ่มสาขาวิชา / ภาคพิเศษ	216	27.3	117	14.8	25	3.2	31	3.9	26	3.3	338	42.7	38	4.8	-	-	791
1. วิทยาศาสตร์และเทคโนโลยี	52	23.4	35	15.8	12	5.4	6	2.7	8	3.6	101	45.5	8	3.6	-	-	222
คณะวิศวกรรมศาสตร์ กำแพงแสน	10	20.4	6	12.2	6	12.2	4	8.2	3	6.1	18	36.7	2	4.1	-	-	49
คณะศิลปศาสตร์และวิทยาศาสตร์	42	24.3	29	16.8	6	3.5	2	1.2	5	2.9	83	48.0	6	3.5	-	-	173
2. มนุษยศาสตร์และสังคมศาสตร์	150	28.0	78	14.6	11	2.1	22	4.1	18	3.4	228	42.6	28	5.2	-	-	535
คณะศิลปศาสตร์และวิทยาศาสตร์	106	29.5	51	14.2	8	2.2	15	4.2	12	3.3	147	41.0	20	5.6	-	-	359
คณะอุตสาหกรรมบริการ	44	25.0	27	15.3	3	1.7	7	4.0	6	3.4	81	46.0	8	4.6	-	-	176
3. วิทยาศาสตร์สุขภาพ	14	41.2	4	11.8	2	5.9	3	8.8	-	-	9	26.5	2	5.9	-	-	34
คณะวิทยาศาสตร์การกีฬา	14	41.2	4	11.8	2	5.9	3	8.8	-	-	9	26.5	2	5.9	-	-	34

ตารางที่ 15 (ต่อ)

ส่วนกลาง - วิทยาเขต / กลุ่มสาขาวิชา / คณะ / ประเภทโครงการ	ภาคที่จบการศึกษา																รวม
	กรุงเทพมหานคร		กลาง		ตะวันออก		ตะวันออกเฉียงเหนือ		เหนือ		ตะวันตก		ใต้		ต่างประเทศ		
	จำนวน	ร้อยละ	จำนวน	ร้อยละ	จำนวน	ร้อยละ	จำนวน	ร้อยละ	จำนวน	ร้อยละ	จำนวน	ร้อยละ	จำนวน	ร้อยละ	จำนวน	ร้อยละ	
<b>๓ วิทยาเขตศรีราชา</b>	682	21.5	618	19.5	998	31.5	262	8.3	125	3.9	220	6.9	267	8.4	-	-	3,172
<b>๑ กลุ่มสาขาวิชา / ภาคปกติ</b>	452	19.4	449	19.2	779	33.4	204	8.7	87	3.7	164	7.0	201	8.6	-	-	2,336
1. วิทยาศาสตร์และเทคโนโลยี	169	17.4	186	19.1	352	36.1	67	6.9	38	3.9	59	6.1	103	10.6	-	-	974
คณะพาณิชยศาสตร์บริหารธุรกิจ	19	9.4	27	13.3	60	29.6	18	8.9	13	6.4	13	6.4	53	26.1	-	-	203
คณะวิทยาศาสตร์ ศรีราชา	45	16.7	55	20.5	115	42.8	15	5.6	5	1.9	17	6.3	17	6.3	-	-	269
คณะวิศวกรรมศาสตร์ศรีราชา	105	20.9	104	20.7	177	35.3	34	6.8	20	4.0	29	5.8	33	6.6	-	-	502
2. มนุษยศาสตร์และสังคมศาสตร์	283	20.8	263	19.3	427	31.4	137	10.1	49	3.6	105	7.7	98	7.2	-	-	1,362
คณะวิทยาการจัดการ	233	20.2	219	19.0	377	32.7	116	10.1	43	3.7	82	7.1	83	7.2	-	-	1,153
คณะเศรษฐศาสตร์ ศรีราชา	50	23.9	44	21.1	50	23.9	21	10.1	6	2.9	23	11.0	15	7.2	-	-	209
<b>๒ กลุ่มสาขาวิชา / ภาคพิเศษ</b>	230	27.5	169	20.2	219	26.2	58	6.9	38	4.6	56	6.7	66	7.9	-	-	836
1. วิทยาศาสตร์และเทคโนโลยี	23	23.7	23	23.7	36	37.1	3	3.1	6	6.2	5	5.2	1	1.0	-	-	97
คณะวิทยาศาสตร์ ศรีราชา	23	23.7	23	23.7	36	37.1	3	3.1	6	6.2	5	5.2	1	1.0	-	-	97
2. มนุษยศาสตร์และสังคมศาสตร์	207	28.0	146	19.8	183	24.8	55	7.4	32	4.3	51	6.9	65	8.8	-	-	739
คณะวิทยาการจัดการ	201	28.6	142	20.2	170	24.2	50	7.1	30	4.3	47	6.7	63	9.0	-	-	703
คณะเศรษฐศาสตร์ ศรีราชา	6	16.7	4	11.1	13	36.1	5	13.9	2	5.6	4	11.1	2	5.6	-	-	36
<b>๔ วิทยาเขตเฉลิมพระเกียรติ จังหวัดสกลนคร</b>	46	2.7	72	4.2	40	2.3	1,463	84.5	19	1.1	26	1.5	66	3.8	-	-	1,732
<b>๑ กลุ่มสาขาวิชา / ภาคปกติ</b>	46	2.7	72	4.2	40	2.3	1,463	84.5	19	1.1	26	1.5	66	3.8	-	-	1,732
1. วิทยาศาสตร์และเทคโนโลยี	13	2.0	27	4.1	14	2.1	574	86.3	7	1.1	11	1.7	19	2.9	-	-	665
คณะทรัพยากรธรรมชาติและอุตสาหกรรมเกษตร	5	2.1	6	2.5	2	0.8	215	90.0	2	0.8	3	1.3	6	2.5	-	-	239
คณะวิทยาศาสตร์และวิศวกรรมศาสตร์	8	1.9	21	4.9	12	2.8	359	84.3	5	1.2	8	1.9	13	3.1	-	-	426
2. มนุษยศาสตร์และสังคมศาสตร์	24	3.5	28	4.1	10	1.5	587	85.6	6	0.9	12	1.8	19	2.8	-	-	686
คณะศิลปศาสตร์และวิทยาการจัดการ	24	3.5	28	4.1	10	1.5	587	85.6	6	0.9	12	1.8	19	2.8	-	-	686
3. วิทยาศาสตร์สุขภาพ	9	2.4	17	4.5	16	4.2	302	79.3	6	1.6	3	0.8	28	7.4	-	-	381
คณะสาธารณสุขศาสตร์	9	2.4	17	4.5	16	4.2	302	79.3	6	1.6	3	0.8	28	7.4	-	-	381
<b>๕ โครงการจัดตั้งวิทยาเขตสุพรรณบุรี</b>	18	46.2	5	12.8	1	2.6	3	7.7	2	5.1	10	25.6	-	-	-	-	39
<b>๑ กลุ่มสาขาวิชา / ภาคปกติ</b>	18	46.2	5	12.8	1	2.6	3	7.7	2	5.1	10	25.6	-	-	-	-	39
1. มนุษยศาสตร์และสังคมศาสตร์	18	46.2	5	12.8	1	2.6	3	7.7	2	5.1	10	25.6	-	-	-	-	39
สำนักงานโครงการจัดตั้งวิทยาเขตสุพรรณบุรี	18	46.2	5	12.8	1	2.6	3	7.7	2	5.1	10	25.6	-	-	-	-	39

ตารางที่ 15 (ต่อ)

ส่วนกลาง - วิทยาเขต / กลุ่มสาขาวิชา / คณะ / ประเภทโครงการ	ภาคที่จบการศึกษา																รวม
	กรุงเทพมหานคร		กลาง		ตะวันออก		ตะวันออกเฉียงเหนือ		เหนือ		ตะวันตก		ใต้		ต่างประเทศ		
	จำนวน	ร้อยละ	จำนวน	ร้อยละ	จำนวน	ร้อยละ	จำนวน	ร้อยละ	จำนวน	ร้อยละ	จำนวน	ร้อยละ	จำนวน	ร้อยละ	จำนวน	ร้อยละ	
<input checked="" type="checkbox"/> สถาบันสมทบ	9	11.3	15	18.8	3	3.8	16	20.0	7	8.8	4	5.0	26	32.5	-	-	80
⊙ กลุ่มสาขาวิชา / ภาคปกติ	9	11.3	15	18.8	3	3.8	16	20.0	7	8.8	4	5.0	26	32.5	-	-	80
1. วิทยาศาสตร์และเทคโนโลยี	9	11.3	15	18.8	3	3.8	16	20.0	7	8.8	4	5.0	26	32.5	-	-	80
วิทยาลัยการชลประทาน	9	11.3	15	18.8	3	3.8	16	20.0	7	8.8	4	5.0	26	32.5	-	-	80

หมายเหตุ : \* - เป็นคณะเดียวกับบางเขน แต่จัดการเรียนการสอนหลักสูตรวิทยาศาสตรบัณฑิต สาขาวิชาเพาะเลี้ยงสัตว์น้ำ ณ วิทยาเขตกำแพงแสน

\*\* - เป็นคณะเดียวกับบางเขน แต่จัดการเรียนการสอนหลักสูตรวิทยาศาสตรบัณฑิต สาขาวิชาวิทยาศาสตร์และเทคโนโลยีสิ่งแวดล้อม ณ วิทยาเขตกำแพงแสน

- ไม่รวมนิสิตใหม่ที่ไม่ระบุ จำนวน 309 คน

ตารางที่ 16 จำนวนและร้อยละของนิสิตใหม่ จำแนกตามค่าใช้จ่ายส่วนตัวที่ได้รับต่อเดือน และส่วนกลาง - วิทยาเขต / กลุ่มสาขาวิชา / คณะ / ประเภทโครงการ

(n = 16,569)

ส่วนกลาง - วิทยาเขต / กลุ่มสาขาวิชา / คณะ / ประเภทโครงการ	ค่าใช้จ่ายส่วนตัวที่ได้รับต่อเดือน																		รวม
	ไม่เกิน 3,000 บาท		3,001 - 4,000 บาท		4,001 - 5,000 บาท		5,001 - 6,000 บาท		6,001 - 7,000 บาท		7,001 - 8,000 บาท		8,001 - 9,000 บาท		9,001 - 10,000 บาท		มากกว่า 10,000 บาท		
	จำนวน	ร้อยละ	จำนวน	ร้อยละ	จำนวน	ร้อยละ	จำนวน	ร้อยละ	จำนวน	ร้อยละ	จำนวน	ร้อยละ	จำนวน	ร้อยละ	จำนวน	ร้อยละ	จำนวน	ร้อยละ	
◆ รวมทั้งหมด	3,076	18.9	3,789	23.3	3,006	18.5	2,088	12.8	1,180	7.3	815	5.0	562	3.5	996	6.1	756	4.7	16,268
▣ มหาวิทยาลัยเกษตรศาสตร์	3,070	19.0	3,774	23.3	2,984	18.4	2,080	12.9	1,177	7.3	805	5.0	555	3.4	990	6.1	753	4.7	16,188
◎ ส่วนกลาง / วิทยาเขต																			
- บางเขน	1,123	14.3	1,535	19.6	1,430	18.2	1,100	14.0	672	8.6	472	6.0	362	4.6	603	7.7	548	7.0	7,845
- วิทยาเขตกำแพงแสน	717	20.7	921	26.6	681	19.7	415	12.0	227	6.6	135	3.9	97	2.8	175	5.1	91	2.6	3,459
- วิทยาเขตศรีราชา	531	16.8	783	24.8	601	19.1	452	14.3	236	7.5	176	5.6	83	2.6	188	6.0	103	3.3	3,153
- วิทยาเขตเฉลิมพระเกียรติ จังหวัดสกลนคร	691	40.9	522	30.9	266	15.7	109	6.5	40	2.4	19	1.1	12	0.7	20	1.2	11	0.7	1,690
- โครงการจัดตั้งวิทยาเขตสุพรรณบุรี	8	19.5	13	31.7	6	14.6	4	9.8	2	4.9	3	7.32	1	2.4	4	9.8	-	-	41
◎ กลุ่มสาขาวิชา																			
- วิทยาศาสตร์และเทคโนโลยี	1,333	19.4	1,608	23.4	1,263	18.4	908	13.2	511	7.4	324	4.7	241	3.5	401	5.8	278	4.0	6,867
- มนุษยศาสตร์และสังคมศาสตร์	1,469	17.7	1,896	22.9	1,552	18.7	1,068	12.9	610	7.4	435	5.2	283	3.4	534	6.4	439	5.3	8,286
- วิทยาศาสตร์สุขภาพ	268	25.9	270	26.1	169	16.3	104	10.0	56	5.4	46	4.4	31	3.0	55	5.3	36	3.5	1,035
◎ คณะ																			
- เกษตร	66	18.4	81	22.6	75	20.9	50	14.0	20	5.6	13	3.6	11	3.1	25	7.0	17	4.7	358
- เทคโนโลยีการสัตวแพทย์	43	16.7	58	22.6	47	18.3	38	14.8	17	6.6	14	5.4	10	3.9	19	7.4	11	4.3	257
- บริหารธุรกิจ	64	8.7	106	14.4	108	14.7	111	15.1	68	9.3	52	7.1	45	6.1	80	10.9	101	13.7	735
- ประมง	79	18.9	109	26.1	74	17.7	58	13.9	33	7.9	19	4.6	14	3.4	17	4.1	14	3.4	417
- มนุษยศาสตร์	134	17.0	157	19.9	144	18.3	118	15.0	65	8.3	39	5.0	29	3.7	49	6.2	52	6.6	787
- วนศาสตร์	66	18.5	91	25.5	64	17.9	53	14.8	26	7.3	16	4.5	12	3.4	21	5.9	8	2.2	357
- วิทยาศาสตร์	165	17.2	200	20.8	172	17.9	145	15.1	81	8.4	50	5.2	41	4.3	58	6.0	50	5.2	962
- วิศวกรรมศาสตร์	109	10.5	172	16.6	194	18.7	145	14.0	107	10.3	64	6.2	67	6.4	99	9.5	82	7.9	1,039
- ศึกษาศาสตร์	47	16.9	62	22.3	55	19.8	37	13.3	26	9.4	14	5.0	11	4.0	21	7.6	5	1.8	278
- เศรษฐศาสตร์	94	11.2	119	14.2	146	17.4	115	13.7	81	9.7	58	6.9	49	5.8	81	9.7	96	11.4	839
- สถาปัตยกรรมศาสตร์	18	10.7	29	17.2	35	20.7	25	14.8	22	13.0	13	7.7	5	3.0	10	5.9	12	7.1	169
- สิ่งแวดล้อม	31	14.4	73	33.8	51	23.6	16	7.4	11	5.1	8	3.7	6	2.8	10	4.6	10	4.6	216
- สังคมศาสตร์	140	14.6	201	20.9	187	19.5	122	12.7	72	7.5	76	7.9	35	3.6	71	7.4	56	5.8	960
- สัตวแพทยศาสตร์	16	11.0	16	11.0	24	16.6	23	15.9	14	9.7	14	9.7	6	4.1	21	14.5	11	7.6	145
- อุตสาหกรรมเกษตร	71	17.9	91	22.9	72	18.1	42	10.6	35	8.8	21	5.3	18	4.5	25	6.3	22	5.5	397

ตารางที่ 16 (ต่อ)

ส่วนกลาง - วิทยาเขต / กลุ่มสาขาวิชา / คณะ / ประเภทโครงการ	ค่าใช้จ่ายส่วนตัวที่ได้รับต่อเดือน																		รวม
	ไม่เกิน 3,000 บาท		3,001 - 4,000 บาท		4,001 - 5,000 บาท		5,001 - 6,000 บาท		6,001 - 7,000 บาท		7,001 - 8,000 บาท		8,001 - 9,000 บาท		9,001 - 10,000 บาท		มากกว่า 10,000 บาท		
	จำนวน	ร้อยละ	จำนวน	ร้อยละ	จำนวน	ร้อยละ	จำนวน	ร้อยละ	จำนวน	ร้อยละ	จำนวน	ร้อยละ	จำนวน	ร้อยละ	จำนวน	ร้อยละ	จำนวน	ร้อยละ	
- เกษตร กำแพงแสน	95	23.5	105	26.0	63	15.6	40	9.9	39	9.7	17	4.2	11	2.7	24	5.9	10	2.5	404
- วิทยาศาสตร์การกีฬา	31	20.3	42	27.5	34	22.2	14	9.2	10	6.5	9	5.9	4	2.6	6	3.9	3	2.0	153
- วิศวกรรมศาสตร์ กำแพงแสน	82	19.6	109	26.1	75	17.9	56	13.4	25	6.0	19	4.5	11	2.6	24	5.7	17	4.1	418
- ศิลปศาสตร์และวิทยาศาสตร์	234	18.6	315	25.1	250	19.9	168	13.4	81	6.4	57	4.5	44	3.5	65	5.2	43	3.4	1,257
- ศึกษาศาสตร์และพัฒนศาสตร์	67	23.3	75	26.0	60	20.8	37	12.8	18	6.3	9	3.1	3	1.0	14	4.9	5	1.7	288
- อุตสาหกรรมบริการ	177	21.9	235	29.0	172	21.2	88	10.9	45	5.6	21	2.6	23	2.8	38	4.7	11	1.4	810
- พาณิชยนาวินานาชาติ	46	23.0	56	28.0	36	18.0	29	14.5	7	3.5	8	4.0	3	1.5	11	5.5	4	2.0	200
- วิทยาการจัดการ	288	15.6	465	25.1	357	19.3	262	14.2	144	7.8	104	5.6	53	2.9	109	5.9	69	3.7	1,851
- วิทยาศาสตร์ ศรีราชา	70	19.5	82	22.8	77	21.4	47	13.1	30	8.4	19	5.3	3	0.8	23	6.4	8	2.2	359
- วิศวกรรมศาสตร์ศรีราชา	90	18.0	118	23.6	84	16.8	77	15.4	35	7.0	32	6.4	21	4.2	30	6.0	14	2.8	501
- เศรษฐศาสตร์ ศรีราชา	37	15.3	62	25.6	47	19.4	37	15.3	20	8.3	13	5.4	3	1.2	15	6.2	8	3.3	242
- ทรัพยากรธรรมชาติและอุตสาหกรรมเกษตร	98	43.0	61	26.8	38	16.7	20	8.8	4	1.8	2	0.9	1	0.4	1	0.4	3	1.3	228
- วิทยาศาสตร์และวิศวกรรมศาสตร์	151	36.5	124	30.0	73	17.6	36	8.7	13	3.1	5	1.2	6	1.4	6	1.4	-	-	414
- ศิลปศาสตร์และวิทยาการจัดการ	275	40.9	203	30.2	109	16.2	42	6.2	16	2.4	9	1.3	3	0.4	11	1.6	5	0.7	673
- สาธารณสุขศาสตร์	167	44.5	134	35.7	46	12.3	11	2.9	7	1.9	3	0.8	2	0.5	2	0.5	3	0.8	375
- สำนักงานโครงการจัดตั้งวิทยาเขตสุพรรณบุรี	8	19.5	13	31.7	6	14.6	4	9.8	2	4.9	3	7.3	1	2.4	4	9.8	-	-	41
- วิทยาลัยบูรณาการศาสตร์	11	19.0	10	17.2	9	15.5	14	24.1	3	5.2	4	6.9	4	6.9	-	-	3	5.2	58
<b>๑ ประเภทโครงการ</b>																			
- ภาคปกติ	2,473	20.4	3,043	25.1	2,267	18.7	1,543	12.7	807	6.6	548	4.5	377	3.1	668	5.5	413	3.4	12,139
- ภาคพิเศษ	597	14.7	731	18.1	717	17.7	537	13.3	370	9.1	257	6.3	178	4.4	322	8.0	340	8.4	4,049
<b>๑ บางเขน</b>	<b>1,123</b>	<b>14.3</b>	<b>1,535</b>	<b>19.6</b>	<b>1,430</b>	<b>18.2</b>	<b>1,100</b>	<b>14.0</b>	<b>672</b>	<b>8.6</b>	<b>472</b>	<b>6.0</b>	<b>362</b>	<b>4.6</b>	<b>603</b>	<b>7.7</b>	<b>548</b>	<b>7.0</b>	<b>7,845</b>
<b>๑ กลุ่มสาขาวิชา / ภาคปกติ</b>	<b>814</b>	<b>15.0</b>	<b>1,141</b>	<b>21.0</b>	<b>1,022</b>	<b>18.8</b>	<b>802</b>	<b>14.8</b>	<b>431</b>	<b>7.9</b>	<b>307</b>	<b>5.7</b>	<b>240</b>	<b>4.4</b>	<b>392</b>	<b>7.2</b>	<b>277</b>	<b>5.1</b>	<b>5,426</b>
<b>1. วิทยาศาสตร์และเทคโนโลยี</b>	<b>494</b>	<b>15.9</b>	<b>684</b>	<b>22.0</b>	<b>590</b>	<b>19.0</b>	<b>439</b>	<b>14.2</b>	<b>248</b>	<b>8.0</b>	<b>157</b>	<b>5.1</b>	<b>139</b>	<b>4.5</b>	<b>201</b>	<b>6.5</b>	<b>151</b>	<b>4.9</b>	<b>3,103</b>
คณะเกษตร	66	18.8	81	23.0	74	21.0	48	13.6	20	5.7	13	3.7	11	3.1	25	7.1	14	4.0	352
คณะประมง	57	16.8	87	25.6	64	18.8	50	14.7	26	7.7	16	4.7	13	3.8	14	4.1	13	3.8	340
วิทยาลัยบูรณาการศาสตร์	11	19.0	10	17.2	9	15.5	14	24.1	3	5.2	4	6.9	4	6.9	-	-	3	5.2	58
คณะวนศาสตร์	66	18.5	91	25.5	64	17.9	53	14.9	26	7.3	16	4.5	12	3.4	21	5.9	8	2.2	357
คณะวิทยาศาสตร์	128	18.5	146	21.1	131	18.9	108	15.6	53	7.7	35	5.1	26	3.8	39	5.6	26	3.8	692
คณะวิศวกรรมศาสตร์	62	9.7	104	16.3	119	18.6	88	13.8	64	10.0	41	6.4	47	7.4	63	9.9	51	8.0	639

ตารางที่ 16 (ต่อ)

ส่วนกลาง - วิทยาเขต / กลุ่มสาขาวิชา / คณะ / ประเภทโครงการ	ค่าใช้จ่ายส่วนตัวที่ได้รับต่อเดือน																		รวม
	ไม่เกิน 3,000 บาท		3,001 - 4,000 บาท		4,001 - 5,000 บาท		5,001 - 6,000 บาท		6,001 - 7,000 บาท		7,001 - 8,000 บาท		8,001 - 9,000 บาท		9,001 - 10,000 บาท		มากกว่า 10,000 บาท		
	จำนวน	ร้อยละ	จำนวน	ร้อยละ	จำนวน	ร้อยละ	จำนวน	ร้อยละ	จำนวน	ร้อยละ	จำนวน	ร้อยละ	จำนวน	ร้อยละ	จำนวน	ร้อยละ	จำนวน	ร้อยละ	
คณะสถาปัตยกรรมศาสตร์	18	10.7	29	17.2	35	20.7	25	14.8	22	13.0	13	7.7	5	3.0	10	5.9	12	7.1	169
คณะสิ่งแวดล้อม	22	13.4	55	33.5	34	20.7	12	7.3	9	5.5	8	4.9	6	3.7	9	5.5	9	5.5	164
คณะอุตสาหกรรมเกษตร	64	19.3	81	24.4	60	18.1	41	12.4	25	7.5	11	3.3	15	4.5	20	6.0	15	4.5	332
<b>2. มนุษยศาสตร์และสังคมศาสตร์</b>	<b>271</b>	<b>14.0</b>	<b>392</b>	<b>20.2</b>	<b>362</b>	<b>18.7</b>	<b>301</b>	<b>15.5</b>	<b>152</b>	<b>7.8</b>	<b>122</b>	<b>6.3</b>	<b>81</b>	<b>4.2</b>	<b>156</b>	<b>8.1</b>	<b>101</b>	<b>5.2</b>	<b>1,938</b>
คณะบริหารธุรกิจ	44	10.2	73	17.0	66	15.4	80	18.6	33	7.7	31	7.2	24	5.6	41	9.5	38	8.8	430
คณะมนุษยศาสตร์	83	17.6	102	21.6	103	21.8	64	13.6	36	7.6	23	4.9	13	2.8	31	6.6	17	3.6	472
คณะศึกษาศาสตร์	47	16.9	62	22.3	55	19.8	37	13.3	26	9.4	14	5.0	11	4.0	21	7.6	5	1.8	278
คณะเศรษฐศาสตร์	32	9.2	54	15.6	67	19.3	56	16.1	36	10.4	25	7.2	21	6.1	33	9.5	23	6.6	347
คณะสังคมศาสตร์	65	15.8	101	24.6	71	17.3	64	15.6	21	5.1	29	7.1	12	2.9	30	7.3	18	4.4	411
<b>3. วิทยาศาสตร์สุขภาพ</b>	<b>49</b>	<b>12.7</b>	<b>65</b>	<b>16.9</b>	<b>70</b>	<b>18.2</b>	<b>62</b>	<b>16.1</b>	<b>31</b>	<b>8.1</b>	<b>28</b>	<b>7.3</b>	<b>20</b>	<b>5.2</b>	<b>35</b>	<b>9.1</b>	<b>25</b>	<b>6.5</b>	<b>385</b>
คณะเทคนิคการสัตวแพทย์	22	16.3	29	21.5	28	20.7	21	15.6	9	6.7	8	5.9	5	3.7	7	5.2	6	4.4	135
คณะวิทยาศาสตร์	11	10.5	20	19.1	18	17.1	18	17.1	8	7.6	6	5.7	9	8.6	7	6.7	8	7.6	105
คณะสัตวแพทยศาสตร์	16	11.0	16	11.0	24	16.6	23	15.9	14	9.7	14	9.7	6	4.1	21	14.5	11	7.6	145
<b>◎ กลุ่มสาขาวิชา / ภาคพิเศษ</b>	<b>309</b>	<b>12.8</b>	<b>394</b>	<b>16.3</b>	<b>408</b>	<b>16.9</b>	<b>298</b>	<b>12.3</b>	<b>241</b>	<b>10.0</b>	<b>165</b>	<b>6.8</b>	<b>122</b>	<b>5.0</b>	<b>211</b>	<b>8.7</b>	<b>271</b>	<b>11.2</b>	<b>2,419</b>
<b>1. วิทยาศาสตร์และเทคโนโลยี</b>	<b>80</b>	<b>12.6</b>	<b>112</b>	<b>17.6</b>	<b>111</b>	<b>17.5</b>	<b>79</b>	<b>12.4</b>	<b>73</b>	<b>11.5</b>	<b>42</b>	<b>6.6</b>	<b>29</b>	<b>4.6</b>	<b>53</b>	<b>8.3</b>	<b>57</b>	<b>9.0</b>	<b>636</b>
คณะเกษตร	-	-	-	-	1	16.7	2	33.3	-	-	-	-	-	-	-	-	3	50.0	6
คณะวิทยาศาสตร์	26	15.8	34	20.6	23	13.9	19	11.5	20	12.1	9	5.5	6	3.6	12	7.3	16	9.7	165
คณะวิศวกรรมศาสตร์	47	11.8	68	17.0	75	18.8	57	14.3	43	10.8	23	5.8	20	5.0	36	9.0	31	7.8	400
คณะอุตสาหกรรมเกษตร	7	10.8	10	15.4	12	18.5	1	1.5	10	15.4	10	15.4	3	4.6	5	7.7	7	10.8	65
<b>2. มนุษยศาสตร์และสังคมศาสตร์</b>	<b>208</b>	<b>12.5</b>	<b>253</b>	<b>15.2</b>	<b>278</b>	<b>16.7</b>	<b>202</b>	<b>12.2</b>	<b>160</b>	<b>9.6</b>	<b>117</b>	<b>7.0</b>	<b>88</b>	<b>5.3</b>	<b>146</b>	<b>8.8</b>	<b>209</b>	<b>12.6</b>	<b>1,661</b>
คณะบริหารธุรกิจ	20	6.6	33	10.8	42	13.8	31	10.2	35	11.5	21	6.9	21	6.9	39	12.8	63	20.7	305
คณะมนุษยศาสตร์	51	16.2	55	17.5	41	13.0	54	17.1	29	9.2	16	5.1	16	5.1	18	5.7	35	11.1	315
คณะเศรษฐศาสตร์	62	12.6	65	13.2	79	16.1	59	12.0	45	9.2	33	6.7	28	5.7	48	9.8	73	14.8	492
คณะสังคมศาสตร์	75	13.7	100	18.2	116	21.1	58	10.6	51	9.3	47	8.6	23	4.2	41	7.5	38	6.9	549
<b>3. วิทยาศาสตร์สุขภาพ</b>	<b>21</b>	<b>17.2</b>	<b>29</b>	<b>23.8</b>	<b>19</b>	<b>15.6</b>	<b>17</b>	<b>13.9</b>	<b>8</b>	<b>6.6</b>	<b>6</b>	<b>4.9</b>	<b>5</b>	<b>4.1</b>	<b>12</b>	<b>9.8</b>	<b>5</b>	<b>4.1</b>	<b>122</b>
คณะเทคนิคการสัตวแพทย์	21	17.2	29	23.8	19	15.6	17	13.9	8	6.6	6	4.9	5	4.1	12	9.8	5	4.1	122

ตารางที่ 16 (ต่อ)

ส่วนกลาง - วิทยาเขต / กลุ่มสาขาวิชา / คณะ / ประเภทโครงการ	ค่าใช้จ่ายส่วนตัวที่ได้รับต่อเดือน																		รวม
	ไม่เกิน 3,000 บาท		3,001 - 4,000 บาท		4,001 - 5,000 บาท		5,001 - 6,000 บาท		6,001 - 7,000 บาท		7,001 - 8,000 บาท		8,001 - 9,000 บาท		9,001 - 10,000 บาท		มากกว่า 10,000 บาท		
	จำนวน	ร้อยละ	จำนวน	ร้อยละ	จำนวน	ร้อยละ	จำนวน	ร้อยละ	จำนวน	ร้อยละ	จำนวน	ร้อยละ	จำนวน	ร้อยละ	จำนวน	ร้อยละ	จำนวน	ร้อยละ	
๒ วิทยาเขต กำแพงแสน	717	20.7	921	26.6	681	19.7	415	12.0	227	6.6	135	3.9	97	2.8	175	5.1	91	2.6	3,459
๑ กลุ่มสาขาวิชา / ภาคปกติ	566	21.3	753	28.3	531	20.0	300	11.3	167	6.3	92	3.5	72	2.7	124	4.7	57	2.1	2,662
1. วิทยาศาสตร์และเทคโนโลยี	266	22.1	328	27.3	215	17.9	142	11.8	84	7.0	45	3.7	31	2.6	62	5.2	30	2.5	1,203
คณะเกษตร กำแพงแสน	95	23.5	105	26.0	63	15.6	40	9.9	39	9.7	17	4.2	11	2.7	24	5.9	10	2.5	404
คณะประมง*	22	28.6	22	28.6	10	13.0	8	10.4	7	9.1	3	3.9	1	1.3	3	3.9	1	1.3	77
คณะวิศวกรรมศาสตร์ กำแพงแสน	74	20.1	99	26.8	67	18.2	48	13.0	21	5.7	16	4.3	9	2.4	22	6.0	13	3.5	369
คณะศิลปศาสตร์และวิทยาศาสตร์	66	21.9	84	27.9	58	19.3	42	14.0	15	5.0	9	3.0	10	3.3	12	4.0	5	1.7	301
คณะสิ่งแวดล้อม**	9	17.3	18	34.6	17	32.7	4	7.7	2	3.9	-	-	-	-	1	1.9	1	1.9	52
2. มนุษยศาสตร์และสังคมศาสตร์	271	20.2	395	29.5	291	21.7	148	11.0	76	5.7	38	2.8	37	2.8	58	4.3	26	1.9	1,340
คณะศิลปศาสตร์และวิทยาศาสตร์	76	18.1	120	28.6	95	22.7	41	9.8	25	6.0	14	3.3	16	3.8	17	4.1	15	3.6	419
คณะศึกษาศาสตร์และพัฒนศาสตร์	67	23.3	75	26.0	60	20.8	37	12.9	18	6.3	9	3.1	3	1.0	14	4.9	5	1.7	288
คณะอุตสาหกรรมบริการ	128	20.2	200	31.6	136	21.5	70	11.1	33	5.2	15	2.4	18	2.8	27	4.3	6	1.0	633
3. วิทยาศาสตร์สุขภาพ	29	24.4	30	25.2	25	21.0	10	8.4	7	5.9	9	7.6	4	3.4	4	3.4	1	0.8	119
คณะวิทยาศาสตร์การกีฬา	29	24.4	30	25.2	25	21.0	10	8.4	7	5.9	9	7.6	4	3.4	4	3.4	1	0.8	119
๑ กลุ่มสาขาวิชา / ภาคพิเศษ	151	19.0	168	21.1	150	18.8	115	14.4	60	7.5	43	5.4	25	3.1	51	6.4	34	4.3	797
1. วิทยาศาสตร์และเทคโนโลยี	38	17.0	43	19.3	39	17.5	39	17.5	17	7.6	14	6.3	8	3.6	14	6.3	11	4.9	223
คณะวิศวกรรมศาสตร์ กำแพงแสน	8	16.3	10	20.4	8	16.3	8	16.3	4	8.2	3	6.1	2	4.1	2	4.1	4	8.2	49
คณะศิลปศาสตร์และวิทยาศาสตร์	30	17.2	33	19.0	31	17.8	31	17.8	13	7.5	11	6.3	6	3.45	12	6.9	7	4.0	174
2. มนุษยศาสตร์และสังคมศาสตร์	111	20.6	113	20.9	102	18.9	72	13.3	40	7.4	29	5.4	17	3.2	35	6.5	21	3.9	540
คณะศิลปศาสตร์และวิทยาศาสตร์	62	17.1	78	21.5	66	18.2	54	14.9	28	7.7	23	6.3	12	3.3	24	6.6	16	4.4	363
คณะอุตสาหกรรมบริการ	49	27.7	35	19.8	36	20.3	18	10.2	12	6.8	6	3.4	5	2.8	11	6.2	5	2.8	177
3. วิทยาศาสตร์สุขภาพ	2	5.9	12	35.3	9	26.5	4	11.8	3	8.8	-	-	-	-	2	5.9	2	5.9	34
คณะวิทยาศาสตร์การกีฬา	2	5.9	12	35.3	9	26.5	4	11.8	3	8.8	-	-	-	-	2	5.9	2	5.9	34
๓ วิทยาเขตศรีราชา	531	16.8	783	24.8	601	19.1	452	14.3	236	7.5	176	5.6	83	2.6	188	6.0	103	3.3	3,153
๑ กลุ่มสาขาวิชา / ภาคปกติ	394	17.0	614	26.5	442	19.1	328	14.1	167	7.2	127	5.5	52	2.2	128	5.5	68	2.9	2,320
1. วิทยาศาสตร์และเทคโนโลยี	189	19.6	241	25.0	177	18.3	140	14.5	62	6.4	54	5.6	24	2.5	55	5.7	23	2.4	965
คณะพาณิชยศาสตร์บริหารธุรกิจ	46	23.0	56	28.0	36	18.0	29	14.5	7	3.5	8	4.0	3	1.5	11	5.5	4	2.0	200
คณะวิทยาศาสตร์ ศรีราชา	53	20.1	67	25.4	57	21.6	34	12.9	20	7.6	14	5.3	-	-	14	5.3	5	1.9	264
คณะวิศวกรรมศาสตร์ศรีราชา	90	18.0	118	23.6	84	16.8	77	15.4	35	7.0	32	6.4	21	4.2	30	6.0	14	2.8	501



ตารางที่ 16 (ต่อ)

ส่วนกลาง - วิทยาเขต / กลุ่มสาขาวิชา / คณะ / ประเภทโครงการ	ค่าใช้จ่ายส่วนตัวที่ได้รับต่อเดือน																		รวม
	ไม่เกิน 3,000 บาท		3,001 - 4,000 บาท		4,001 - 5,000 บาท		5,001 - 6,000 บาท		6,001 - 7,000 บาท		7,001 - 8,000 บาท		8,001 - 9,000 บาท		9,001 - 10,000 บาท		มากกว่า 10,000 บาท		
	จำนวน	ร้อยละ	จำนวน	ร้อยละ	จำนวน	ร้อยละ	จำนวน	ร้อยละ	จำนวน	ร้อยละ	จำนวน	ร้อยละ	จำนวน	ร้อยละ	จำนวน	ร้อยละ	จำนวน	ร้อยละ	
2. มนุษยศาสตร์และสังคมศาสตร์	205	15.1	373	27.5	265	19.6	188	13.9	105	7.8	73	5.4	28	2.1	73	5.4	45	3.3	1,355
คณะวิทยาการจัดการ	177	15.4	317	27.6	222	19.3	155	13.5	89	7.8	64	5.6	26	2.3	58	5.1	41	3.6	1,149
คณะเศรษฐศาสตร์ ศรีราชา	28	13.6	56	27.2	43	20.9	33	16.0	16	7.8	9	4.4	2	1.0	15	7.3	4	1.9	206
◎ กลุ่มสาขาวิชา / ภาคพิเศษ	137	16.5	169	20.3	159	19.1	124	14.9	69	8.3	49	5.9	31	3.7	60	7.2	35	4.2	833
1. วิทยาศาสตร์และเทคโนโลยี	17	17.9	15	15.8	20	21.1	13	13.7	10	10.5	5	5.3	3	3.2	9	9.5	3	3.2	95
คณะวิทยาศาสตร์ ศรีราชา	17	17.9	15	15.8	20	21.1	13	13.7	10	10.5	5	5.3	3	3.2	9	9.5	3	3.2	95
2. มนุษยศาสตร์และสังคมศาสตร์	120	16.3	154	20.9	139	18.8	111	15.0	59	8.0	44	6.0	28	3.8	51	6.9	32	4.3	738
คณะวิทยาการจัดการ	111	15.8	148	21.1	135	19.2	107	15.2	55	7.8	40	5.7	27	3.9	51	7.3	28	4.0	702
คณะเศรษฐศาสตร์ ศรีราชา	9	25.0	6	16.7	4	11.1	4	11.1	4	11.1	4	11.1	1	2.8	-	-	4	11.1	36
④ วิทยาเขตเฉลิมพระเกียรติ จังหวัดสกลนคร	691	40.9	522	30.9	266	15.7	109	6.5	40	2.4	19	1.1	12	0.7	20	1.2	11	0.7	1,690
◎ กลุ่มสาขาวิชา / ภาคปกติ	691	40.9	522	30.9	266	15.7	109	6.5	40	2.4	19	1.1	12	0.7	20	1.2	11	0.7	1,690
1. วิทยาศาสตร์และเทคโนโลยี	249	38.8	185	28.8	111	17.3	56	8.7	17	2.7	7	1.1	7	1.1	7	1.1	3	0.5	642
คณะทรัพยากรธรรมชาติและอุตสาหกรรมเกษตร	98	43.0	61	26.8	38	16.7	20	8.8	4	1.8	2	0.9	1	0.4	1	0.4	3	1.3	228
คณะวิทยาศาสตร์และวิศวกรรมศาสตร์	151	36.5	124	30.0	73	17.6	36	8.7	13	3.1	5	1.2	6	1.5	6	1.5	-	-	414
2. มนุษยศาสตร์และสังคมศาสตร์	275	40.9	203	30.2	109	16.2	42	6.2	16	2.4	9	1.3	3	0.5	11	1.6	5	0.7	673
คณะศิลปศาสตร์และวิทยาการจัดการ	275	40.9	203	30.2	109	16.2	42	6.2	16	2.4	9	1.3	3	0.5	11	1.6	5	0.7	673
3. วิทยาศาสตร์สุขภาพ	167	44.5	134	35.7	46	12.3	11	2.9	7	1.9	3	0.8	2	0.5	2	0.5	3	0.8	375
คณะสาธารณสุขศาสตร์	167	44.5	134	35.7	46	12.3	11	2.9	7	1.9	3	0.8	2	0.5	2	0.5	3	0.8	375
⑤ โครงการจัดตั้งวิทยาเขตสุพรรณบุรี	8	19.5	13	31.7	6	14.6	4	9.8	2	4.9	3	7.3	1	2.4	4	9.8	-	-	41
◎ กลุ่มสาขาวิชา / ภาคปกติ	8	19.5	13	31.7	6	14.6	4	9.8	2	4.9	3	7.3	1	2.4	4	9.8	-	-	41
1. มนุษยศาสตร์และสังคมศาสตร์	8	19.5	13	31.7	6	14.6	4	9.8	2	4.9	3	7.3	1	2.4	4	9.8	-	-	41
สำนักงานโครงการจัดตั้งวิทยาเขตสุพรรณบุรี	8	19.5	13	31.7	6	14.6	4	9.8	2	4.9	3	7.3	1	2.4	4	9.8	-	-	41
☐ สถาบันสมทบ	6	7.5	15	18.8	22	27.5	8	10.0	3	3.8	10	12.5	7	8.8	6	7.5	3	3.8	80
◎ กลุ่มสาขาวิชา / ภาคปกติ	6	7.5	15	18.8	22	27.5	8	10.0	3	3.8	10	12.5	7	8.8	6	7.5	3	3.8	80
1. วิทยาศาสตร์และเทคโนโลยี	6	7.5	15	18.8	22	27.5	8	10.0	3	3.8	10	12.5	7	8.8	6	7.5	3	3.8	80
วิทยาลัยการชลประทาน	6	7.5	15	18.8	22	27.5	8	10.0	3	3.8	10	12.5	7	8.8	6	7.5	3	3.8	80

หมายเหตุ : \* - เป็นคณะเดียวกับบางเขน แต่จัดการเรียนการสอนหลักสูตรวิทยาศาสตรบัณฑิต สาขาวิชาเพาะเลี้ยงสัตว์น้ำ ณ วิทยาเขตกำแพงแสน

\*\* - เป็นคณะเดียวกับบางเขน แต่จัดการเรียนการสอนหลักสูตรวิทยาศาสตรบัณฑิต สาขาวิชาวิทยาศาสตร์และเทคโนโลยีสิ่งแวดล้อม ณ วิทยาเขตกำแพงแสน

- ไม่รวมนิสิตใหม่ที่ไม่ระบุ จำนวน 301 คน

ตารางที่ 17 จำนวนและร้อยละของนิสิตใหม่ จำแนกตามผู้อุปการะค่าเล่าเรียนและค่าใช้จ่ายส่วนตัว และส่วนกลาง - วิทยาเขต / กลุ่มสาขาวิชา / คณะ / ประเภทโครงการ

(n = 16,569)

ส่วนกลาง - วิทยาเขต / กลุ่มสาขาวิชา / คณะ / ประเภทโครงการ	ผู้อุปการะค่าเล่าเรียนและค่าใช้จ่ายส่วนตัว														รวม
	บิดาหรือมารดา		บิดาและมารดา		พี่หรือญาติ		ทุนการศึกษา		ทุนกู้ยืมฯ (ICL)		หาเงินเรียนเอง		อื่นๆ		
	จำนวน	ร้อยละ	จำนวน	ร้อยละ	จำนวน	ร้อยละ	จำนวน	ร้อยละ	จำนวน	ร้อยละ	จำนวน	ร้อยละ	จำนวน	ร้อยละ	
◆ รวมทั้งหมด	5,412	33.3	8,749	53.9	889	5.5	71	0.4	976	6.0	149	0.9	-	-	16,246
▣ มหาวิทยาลัยเกษตรศาสตร์	5,385	33.3	8,705	53.9	887	5.5	68	0.4	972	6.0	149	0.9	-	-	16,166
◎ ส่วนกลาง / วิทยาเขต															
- บางเขน	2,590	33.1	4,328	55.3	387	4.9	35	0.5	424	5.4	70	0.9	-	-	7,834
- วิทยาเขตกำแพงแสน	1,151	33.3	1,818	52.7	197	5.7	6	0.2	255	7.4	26	0.8	-	-	3,453
- วิทยาเขตศรีราชา	1,080	34.3	1,624	51.5	214	6.8	18	0.6	178	5.7	37	1.2	-	-	3,151
- วิทยาเขตเฉลิมพระเกียรติ จังหวัดสกลนคร	546	32.4	916	54.3	88	5.2	9	0.5	113	6.7	15	0.9	-	-	1,687
- โครงการจัดตั้งวิทยาเขตสุพรรณบุรี	18	43.9	19	46.3	1	2.4	-	-	2	4.9	1	2.4	-	-	41
◎ กลุ่มสาขาวิชา															
- วิทยาศาสตร์และเทคโนโลยี	2,232	32.6	3,763	54.9	356	5.2	34	0.5	408	6.0	64	0.9	-	-	6,857
- มนุษยศาสตร์และสังคมศาสตร์	2,806	33.9	4,365	52.7	493	6.0	30	0.4	504	6.1	77	0.9	-	-	8,275
- วิทยาศาสตร์สุขภาพ	347	33.6	577	55.8	38	3.7	4	0.4	60	5.8	8	0.8	-	-	1,034
◎ คณะ															
- เกษตร	105	29.3	196	54.7	25	7.0	1	0.3	25	7.0	6	1.7	-	-	358
- เทคนิคการสัตวแพทย์	89	34.8	133	52.0	13	5.1	2	0.8	17	6.6	2	0.8	-	-	256
- บริหารธุรกิจ	261	35.5	424	57.7	25	3.4	2	0.3	20	2.7	3	0.4	-	-	735
- ประมง	137	32.9	217	52.2	32	7.7	3	0.7	24	5.8	3	0.7	-	-	416
- มนุษยศาสตร์	282	35.9	400	50.9	47	6.0	2	0.3	45	5.7	10	1.3	-	-	786
- วนศาสตร์	118	33.1	199	55.7	9	2.5	1	0.3	26	7.3	4	1.1	-	-	357
- วิทยาศาสตร์	331	34.5	507	52.8	51	5.3	1	0.1	63	6.6	7	0.7	-	-	960
- วิศวกรรมศาสตร์	333	32.1	624	60.1	39	3.8	3	0.3	34	3.3	6	0.6	-	-	1,039
- ศึกษาศาสตร์	91	32.7	144	51.8	19	6.8	1	0.4	22	7.9	1	0.4	-	-	278
- เศรษฐศาสตร์	258	30.8	496	59.1	37	4.4	3	0.4	38	4.5	7	0.8	-	-	839
- สถาปัตยกรรมศาสตร์	54	32.1	99	58.9	4	2.4	-	-	11	6.5	-	-	-	-	168
- สิ่งแวดล้อม	65	30.1	113	52.3	16	7.4	-	-	18	8.3	4	1.9	-	-	216
- สังคมศาสตร์	294	30.7	531	55.4	56	5.8	2	0.2	65	6.8	10	1.0	-	-	958
- สัตวแพทยศาสตร์	49	33.8	86	59.3	3	2.1	1	0.7	4	2.8	2	1.4	-	-	145

ตารางที่ 17 (ต่อ)

ส่วนกลาง - วิทยาเขต / กลุ่มสาขาวิชา / คณะ / ประเภทโครงการ	ผู้อุปการะค่าเล่าเรียนและค่าใช้จ่ายส่วนตัว														รวม
	บิดาหรือมารดา		บิดาและมารดา		พี่หรือญาติ		ทุนการศึกษา		ทุนกู้ยืมฯ (ICL)		หาเงินเรียนเอง		อื่นๆ		
	จำนวน	ร้อยละ	จำนวน	ร้อยละ	จำนวน	ร้อยละ	จำนวน	ร้อยละ	จำนวน	ร้อยละ	จำนวน	ร้อยละ	จำนวน	ร้อยละ	
- อุตสาหกรรมเกษตร	138	34.8	218	55.1	13	3.3	-	-	25	6.3	2	0.5	-	-	396
- เกษตร กำแพงแสน	114	28.2	243	60.1	15	3.7	1	0.2	30	7.4	1	0.2	-	-	404
- วิทยาศาสตร์การกีฬา	53	34.6	79	51.6	8	5.2	-	-	13	8.5	-	-	-	-	153
- วิศวกรรมศาสตร์ กำแพงแสน	139	33.3	230	55.2	22	5.3	1	0.2	21	5.0	4	1.0	-	-	417
- ศิลปศาสตร์และวิทยาศาสตร์	437	34.8	640	51.0	78	6.2	3	0.2	87	6.9	9	0.7	-	-	1,254
- ศึกษาศาสตร์และพัฒนศาสตร์	85	29.6	161	56.1	16	5.6	1	0.3	22	7.7	2	0.7	-	-	287
- อุตสาหกรรมบริการ	288	35.6	391	48.3	52	6.4	-	-	69	8.5	9	1.1	-	-	809
- พาณิชยนาวินานาชาติ	81	40.5	91	45.5	14	7.0	1	0.5	12	6.0	1	0.5	-	-	200
- วิทยาการจัดการ	629	34.0	959	51.9	128	6.9	13	0.7	99	5.4	21	1.1	-	-	1,849
- วิทยาศาสตร์ ศรีราชา	116	32.3	188	52.4	22	6.1	2	0.6	26	7.2	5	1.4	-	-	359
- วิศวกรรมศาสตร์ศรีราชา	161	32.1	271	54.1	30	6.0	2	0.4	30	6.0	7	1.4	-	-	501
- เศรษฐศาสตร์ ศรีราชา	93	38.4	115	47.5	20	8.3	-	-	11	4.5	3	1.2	-	-	242
- ทรัพยากรธรรมชาติและอุตสาหกรรมเกษตร	65	28.6	139	61.2	9	4.0	2	0.9	12	5.3	-	-	-	-	227
- วิทยาศาสตร์และวิศวกรรมศาสตร์	127	30.7	234	56.5	23	5.6	2	0.5	22	5.3	6	1.4	-	-	414
- ศิลปศาสตร์และวิทยาการจัดการ	228	34.0	338	50.4	43	6.4	4	0.6	53	7.9	5	0.7	-	-	671
- สาธารณสุขศาสตร์	126	33.6	205	54.7	13	3.5	1	0.3	26	6.9	4	1.1	-	-	375
- สำนักงานโครงการจัดตั้งวิทยาเขตสุพรรณบุรี	18	43.9	19	46.3	1	2.4	-	-	2	4.9	1	2.4	-	-	41
- วิทยาลัยบูรณาการศาสตร์	20	35.7	15	26.8	4	7.1	13	23.2	-	-	4	7.1	-	-	56
<b>๑ ประเภทโครงการ</b>															
- ภาคปกติ	4,087	33.7	6,455	53.3	649	5.4	60	0.5	755	6.2	116	1.0	-	-	12,122
- ภาคพิเศษ	1,298	32.1	2,250	55.6	238	5.9	8	0.2	217	5.4	33	0.8	-	-	4,044
<b>๑๑ บางเขน</b>	<b>2,590</b>	<b>33.1</b>	<b>4,328</b>	<b>55.3</b>	<b>387</b>	<b>4.9</b>	<b>35</b>	<b>0.5</b>	<b>424</b>	<b>5.4</b>	<b>70</b>	<b>0.9</b>	<b>-</b>	<b>-</b>	<b>7,834</b>
<b>๑๑๑ กลุ่มสาขาวิชา / ภาคปกติ</b>	<b>1,798</b>	<b>33.2</b>	<b>2,955</b>	<b>54.6</b>	<b>278</b>	<b>5.1</b>	<b>32</b>	<b>0.6</b>	<b>303</b>	<b>5.6</b>	<b>51</b>	<b>0.9</b>	<b>-</b>	<b>-</b>	<b>5,417</b>
<b>1. วิทยาศาสตร์และเทคโนโลยี</b>	<b>1,020</b>	<b>33.0</b>	<b>1,682</b>	<b>54.3</b>	<b>159</b>	<b>5.1</b>	<b>21</b>	<b>0.7</b>	<b>181</b>	<b>5.9</b>	<b>33</b>	<b>1.1</b>	<b>-</b>	<b>-</b>	<b>3,096</b>
คณะเกษตร	101	28.7	194	55.1	25	7.1	1	0.3	25	7.1	6	1.7	-	-	352
คณะประมง	119	35.1	168	49.6	28	8.3	3	0.9	18	5.3	3	0.9	-	-	339
วิทยาลัยบูรณาการศาสตร์	20	35.7	15	26.8	4	7.1	13	23.2	-	-	4	7.1	-	-	56
คณะวนศาสตร์	118	33.1	199	55.7	9	2.5	1	0.3	26	7.3	4	1.1	-	-	357

ตารางที่ 17 (ต่อ)

ส่วนกลาง - วิทยาเขต / กลุ่มสาขาวิชา / คณะ / ประเภทโครงการ	ผู้ปฏิบัติการค่าเล่าเรียนและค่าใช้จ่ายส่วนตัว														รวม
	บิดาหรือมารดา		บิดาและมารดา		พี่หรือญาติ		ทุนการศึกษา		ทุนกู้ยืมฯ (ICL)		หาเงินเรียนเอง		อื่นๆ		
	จำนวน	ร้อยละ	จำนวน	ร้อยละ	จำนวน	ร้อยละ	จำนวน	ร้อยละ	จำนวน	ร้อยละ	จำนวน	ร้อยละ	จำนวน	ร้อยละ	
คณะวิทยาศาสตร์	238	34.5	350	50.7	41	5.9	1	0.1	54	7.8	6	0.9	-	-	690
คณะวิศวกรรมศาสตร์	208	32.6	389	60.9	23	3.6	2	0.3	12	1.9	5	0.8	-	-	639
คณะสถาปัตยกรรมศาสตร์	54	32.1	99	58.9	4	2.4	-	-	11	6.6	-	-	-	-	168
คณะสิ่งแวดล้อม	48	29.3	88	53.7	14	8.5	-	-	11	6.7	3	1.8	-	-	164
คณะอุตสาหกรรมเกษตร	114	34.4	180	54.4	11	3.3	-	-	24	7.3	2	0.6	-	-	331
<b>2. มนุษยศาสตร์และสังคมศาสตร์</b>	<b>653</b>	<b>33.7</b>	<b>1,042</b>	<b>53.8</b>	<b>106</b>	<b>5.5</b>	<b>8</b>	<b>0.4</b>	<b>113</b>	<b>5.8</b>	<b>15</b>	<b>0.8</b>	-	-	<b>1,937</b>
คณะบริหารธุรกิจ	170	39.5	227	52.8	15	3.5	1	0.2	14	3.3	3	0.7	-	-	430
คณะมนุษยศาสตร์	165	35.0	244	51.8	28	5.9	2	0.4	30	6.4	2	0.4	-	-	471
คณะศึกษาศาสตร์	91	32.7	144	51.8	19	6.8	1	0.4	22	7.9	1	0.4	-	-	278
คณะเศรษฐศาสตร์	106	30.6	200	57.6	18	5.2	2	0.6	19	5.5	2	0.6	-	-	347
คณะสังคมศาสตร์	121	29.4	227	55.2	26	6.3	2	0.5	28	6.8	7	1.7	-	-	411
<b>3. วิทยาศาสตร์สุขภาพ</b>	<b>125</b>	<b>32.6</b>	<b>231</b>	<b>60.2</b>	<b>13</b>	<b>3.4</b>	<b>3</b>	<b>0.8</b>	<b>9</b>	<b>2.3</b>	<b>3</b>	<b>0.8</b>	-	-	<b>384</b>
คณะเทคนิคการสัตวแพทย์	46	34.3	71	53.0	9	6.7	2	1.5	5	3.7	1	0.8	-	-	134
คณะวิทยาศาสตร์	30	28.6	74	70.5	1	1.0	-	-	-	-	-	-	-	-	105
คณะสัตวแพทยศาสตร์	49	33.8	86	59.3	3	2.1	1	0.7	4	2.8	2	1.4	-	-	145
<b>๑ กลุ่มสาขาวิชา / ภาคพิเศษ</b>	<b>792</b>	<b>32.8</b>	<b>1,373</b>	<b>56.8</b>	<b>109</b>	<b>4.5</b>	<b>3</b>	<b>0.1</b>	<b>121</b>	<b>5.0</b>	<b>19</b>	<b>0.8</b>	-	-	<b>2,417</b>
<b>1. วิทยาศาสตร์และเทคโนโลยี</b>	<b>216</b>	<b>34.0</b>	<b>358</b>	<b>56.3</b>	<b>27</b>	<b>4.3</b>	<b>1</b>	<b>0.2</b>	<b>32</b>	<b>5.0</b>	<b>2</b>	<b>0.3</b>	-	-	<b>636</b>
คณะเกษตร	4	66.7	2	33.3	-	-	-	-	-	-	-	-	-	-	6
คณะวิทยาศาสตร์	63	38.2	83	50.3	9	5.5	-	-	9	5.5	1	0.6	-	-	165
คณะวิศวกรรมศาสตร์	125	31.3	235	58.8	16	4.0	1	0.3	22	5.5	1	0.3	-	-	400
คณะอุตสาหกรรมเกษตร	24	36.9	38	58.5	2	3.1	-	-	1	1.5	-	-	-	-	65
<b>2. มนุษยศาสตร์และสังคมศาสตร์</b>	<b>533</b>	<b>32.1</b>	<b>953</b>	<b>57.4</b>	<b>78</b>	<b>4.7</b>	<b>2</b>	<b>0.1</b>	<b>77</b>	<b>4.6</b>	<b>16</b>	<b>1.0</b>	-	-	<b>1,659</b>
คณะบริหารธุรกิจ	91	29.8	197	64.6	10	3.3	1	0.3	6	2.0	-	-	-	-	305
คณะมนุษยศาสตร์	117	37.1	156	49.5	19	6.0	-	-	15	4.8	8	2.5	-	-	315
คณะเศรษฐศาสตร์	152	30.9	296	60.2	19	3.9	1	0.2	19	3.9	5	1.0	-	-	492
คณะสังคมศาสตร์	173	31.6	304	55.6	30	5.5	-	-	37	6.8	3	0.6	-	-	547
<b>3. วิทยาศาสตร์สุขภาพ</b>	<b>43</b>	<b>35.3</b>	<b>62</b>	<b>50.8</b>	<b>4</b>	<b>3.3</b>	<b>-</b>	<b>-</b>	<b>12</b>	<b>9.8</b>	<b>1</b>	<b>0.8</b>	-	-	<b>122</b>
คณะเทคนิคการสัตวแพทย์	43	35.3	62	50.8	4	3.3	-	-	12	9.8	1	0.8	-	-	122

ตารางที่ 17 (ต่อ)

ส่วนกลาง - วิทยาเขต / กลุ่มสาขาวิชา / คณะ / ประเภทโครงการ	ผู้อุปการะค่าเล่าเรียนและค่าใช้จ่ายส่วนตัว														รวม
	บิดาหรือมารดา		บิดาและมารดา		พี่หรือญาติ		ทุนการศึกษา		ทุนกู้ยืมฯ (ICL)		หาเงินเรียนเอง		อื่นๆ		
	จำนวน	ร้อยละ	จำนวน	ร้อยละ	จำนวน	ร้อยละ	จำนวน	ร้อยละ	จำนวน	ร้อยละ	จำนวน	ร้อยละ	จำนวน	ร้อยละ	
๒ วิทยาเขต กำแพงแสน	1,151	33.3	1,818	52.7	197	5.7	6	0.2	255	7.4	26	0.8	-	-	3,453
๑ กลุ่มสาขาวิชา / ภาคปกติ	895	33.7	1,388	52.2	144	5.4	6	0.2	205	7.7	20	0.8	-	-	2,658
1. วิทยาศาสตร์และเทคโนโลยี	379	31.6	664	55.3	58	4.8	3	0.3	87	7.2	10	0.8	-	-	1,201
คณะเกษตร กำแพงแสน	114	28.2	243	60.2	15	3.7	1	0.3	30	7.4	1	0.3	-	-	404
คณะประมง*	18	23.4	49	63.6	4	5.2	-	-	6	7.8	-	-	-	-	77
คณะวิศวกรรมศาสตร์ กำแพงแสน	129	35.1	195	53.0	19	5.2	1	0.3	20	5.4	4	1.1	-	-	368
คณะศิลปศาสตร์และวิทยาศาสตร์	101	33.7	152	50.7	18	6.0	1	0.3	24	8.0	4	1.3	-	-	300
คณะสิ่งแวดล้อม**	17	32.7	25	48.1	2	3.9	-	-	7	13.5	1	1.9	-	-	52
2. มนุษยศาสตร์และสังคมศาสตร์	479	35.8	660	49.3	78	5.8	3	0.2	108	8.1	10	0.8	-	-	1,338
คณะศิลปศาสตร์และวิทยาศาสตร์	157	37.6	201	48.1	23	5.5	2	0.5	33	7.9	2	0.5	-	-	418
คณะศึกษาศาสตร์และพัฒนศาสตร์	85	29.6	161	56.1	16	5.6	1	0.4	22	7.7	2	0.7	-	-	287
คณะอุตสาหกรรมบริการ	237	37.4	298	47.1	39	6.2	-	-	53	8.4	6	1.0	-	-	633
3. วิทยาศาสตร์สุขภาพ	37	31.1	64	53.8	8	6.7	-	-	10	8.4	-	-	-	-	119
คณะวิทยาศาสตร์การกีฬา	37	31.1	64	53.8	8	6.7	-	-	10	8.4	-	-	-	-	119
๑ กลุ่มสาขาวิชา / ภาคพิเศษ	256	32.2	430	54.1	53	6.7	-	-	50	6.3	6	0.8	-	-	795
1. วิทยาศาสตร์และเทคโนโลยี	67	30.0	136	61.0	14	6.3	-	-	6	2.7	-	-	-	-	223
คณะวิศวกรรมศาสตร์ กำแพงแสน	10	20.4	35	71.4	3	6.1	-	-	1	2.0	-	-	-	-	49
คณะศิลปศาสตร์และวิทยาศาสตร์	57	32.8	101	58.1	11	6.3	-	-	5	2.9	-	-	-	-	174
2. มนุษยศาสตร์และสังคมศาสตร์	173	32.2	279	51.9	39	7.3	-	-	41	7.6	6	1.1	-	-	538
คณะศิลปศาสตร์และวิทยาศาสตร์	122	33.7	186	51.4	26	7.2	-	-	25	6.9	3	0.8	-	-	362
คณะอุตสาหกรรมบริการ	51	29.0	93	52.8	13	7.4	-	-	16	9.1	3	1.7	-	-	176
3. วิทยาศาสตร์สุขภาพ	16	47.1	15	44.1	-	-	-	-	3	8.8	-	-	-	-	34
คณะวิทยาศาสตร์การกีฬา	16	47.1	15	44.1	-	-	-	-	3	8.8	-	-	-	-	34
๓ วิทยาเขต ศรีราชา	1,080	34.3	1,624	51.5	214	6.8	18	0.6	178	5.7	37	1.2	-	-	3,151
๑ กลุ่มสาขาวิชา / ภาคปกติ	830	35.8	1,177	50.8	138	6.0	13	0.6	132	5.7	29	1.3	-	-	2,319
1. วิทยาศาสตร์และเทคโนโลยี	335	34.7	493	51.1	60	6.2	5	0.5	61	6.3	11	1.1	-	-	965
คณะพณิชยนาวิธานาชาติ	81	40.5	91	45.5	14	7.0	1	0.5	12	6.0	1	0.5	-	-	200
คณะวิทยาศาสตร์ ศรีราชา	93	35.2	131	49.6	16	6.1	2	0.8	19	7.2	3	1.1	-	-	264
คณะวิศวกรรมศาสตร์ศรีราชา	161	32.1	271	54.1	30	6.0	2	0.4	30	6.0	7	1.4	-	-	501

ตารางที่ 17 (ต่อ)

ส่วนกลาง - วิทยาเขต / กลุ่มสาขาวิชา / คณะ / ประเภทโครงการ	ผู้อุปการะค่าเล่าเรียนและค่าใช้จ่ายส่วนตัว														รวม
	บิดาหรือมารดา		บิดาและมารดา		พี่หรือญาติ		ทุนการศึกษา		ทุนกู้ยืมฯ (ICL)		หาเงินเรียนเอง		อื่นๆ		
	จำนวน	ร้อยละ	จำนวน	ร้อยละ	จำนวน	ร้อยละ	จำนวน	ร้อยละ	จำนวน	ร้อยละ	จำนวน	ร้อยละ	จำนวน	ร้อยละ	
<b>2. มนุษยศาสตร์และสังคมศาสตร์</b>	495	36.6	684	50.5	78	5.8	8	0.6	71	5.2	18	1.3	-	-	1,354
คณะวิทยาการจัดการ	412	35.9	588	51.2	64	5.6	8	0.7	61	5.3	15	1.3	-	-	1,148
คณะเศรษฐศาสตร์ ศรีราชา	83	40.3	96	46.6	14	6.8	-	-	10	4.9	3	1.5	-	-	206
<b>๑</b> กลุ่มสาขาวิชา / ภาคพิเศษ	250	30.1	447	53.7	76	9.1	5	0.6	46	5.5	8	1.0	-	-	832
<b>1. วิทยาศาสตร์และเทคโนโลยี</b>	23	24.2	57	60.0	6	6.3	-	-	7	7.4	2	2.1	-	-	95
คณะวิทยาศาสตร์ ศรีราชา	23	24.2	57	60.0	6	6.3	-	-	7	7.4	2	2.1	-	-	95
<b>2. มนุษยศาสตร์และสังคมศาสตร์</b>	227	30.8	390	52.9	70	9.5	5	0.7	39	5.3	6	0.8	-	-	737
คณะวิทยาการจัดการ	217	31.0	371	52.9	64	9.1	5	0.7	38	5.4	6	0.9	-	-	701
คณะเศรษฐศาสตร์ ศรีราชา	10	27.8	19	52.8	6	16.7	-	-	1	2.8	-	-	-	-	36
<b>๔ วิทยาเขตเฉลิมพระเกียรติ จังหวัดสกลนคร</b>	546	32.4	916	54.3	88	5.2	9	0.5	113	6.7	15	0.9	-	-	1,687
<b>๑</b> กลุ่มสาขาวิชา / ภาคปกติ	546	32.4	916	54.3	88	5.2	9	0.5	113	6.7	15	0.9	-	-	1,687
<b>1. วิทยาศาสตร์และเทคโนโลยี</b>	192	30.0	373	58.2	32	5.0	4	0.6	34	5.3	6	0.9	-	-	641
คณะทรัพยากรธรรมชาติและอุตสาหกรรมเกษตร	65	28.6	139	61.2	9	4.0	2	0.9	12	5.3	-	-	-	-	227
คณะวิทยาศาสตร์และวิศวกรรมศาสตร์	127	30.7	234	56.5	23	5.6	2	0.5	22	5.3	6	1.5	-	-	414
<b>2. มนุษยศาสตร์และสังคมศาสตร์</b>	228	34.0	338	50.4	43	6.4	4	0.6	53	7.9	5	0.8	-	-	671
คณะศิลปศาสตร์และวิทยาการจัดการ	228	34.0	338	50.4	43	6.4	4	0.6	53	7.9	5	0.8	-	-	671
<b>3. วิทยาศาสตร์สุขภาพ</b>	126	33.6	205	54.7	13	3.5	1	0.3	26	6.9	4	1.1	-	-	375
คณะสาธารณสุขศาสตร์	126	33.6	205	54.7	13	3.5	1	0.3	26	6.9	4	1.1	-	-	375
<b>๕ โครงการจัดตั้งวิทยาเขตสุพรรณบุรี</b>	18	43.9	19	46.3	1	2.4	-	-	2	4.9	1	2.4	-	-	41
<b>๑</b> กลุ่มสาขาวิชา / ภาคปกติ	18	43.9	19	46.3	1	2.4	-	-	2	4.9	1	2.4	-	-	41
<b>1. มนุษยศาสตร์และสังคมศาสตร์</b>	18	43.9	19	46.3	1	2.4	-	-	2	4.9	1	2.4	-	-	41
สำนักงานโครงการจัดตั้งวิทยาเขตสุพรรณบุรี	18	43.9	19	46.3	1	2.4	-	-	2	4.9	1	2.4	-	-	41
<b>๑</b> สถาบันสมทบ	27	33.8	44	55.0	2	2.5	3	3.8	4	5.0	-	-	-	-	80
<b>๑</b> กลุ่มสาขาวิชา / ภาคปกติ	27	33.8	44	55.0	2	2.5	3	3.8	4	5.0	-	-	-	-	80
<b>1. วิทยาศาสตร์และเทคโนโลยี</b>	27	33.8	44	55.0	2	2.5	3	3.8	4	5.0	-	-	-	-	80
วิทยาลัยการชลประทาน	27	33.8	44	55.0	2	2.5	3	3.8	4	5.0	-	-	-	-	80

หมายเหตุ : \* - เป็นคณะเดียวกับบางเขน แต่จัดการเรียนการสอนหลักสูตรวิทยาศาสตรบัณฑิต สาขาวิชาเพาะเลี้ยงสัตว์น้ำ ณ วิทยาเขตกำแพงแสน

\*\* - เป็นคณะเดียวกับบางเขน แต่จัดการเรียนการสอนหลักสูตรวิทยาศาสตรบัณฑิต สาขาวิชาวิทยาศาสตร์และเทคโนโลยีสิ่งแวดล้อม ณ วิทยาเขตกำแพงแสน

- ไม่รวมนิสิตใหม่ที่ไม่ระบุ จำนวน 323 คน

ตารางที่ 18 จำนวนและร้อยละของนิสิตใหม่ จำแนกตามลักษณะที่อยู่อาศัยในระหว่างการศึกษา และส่วนกลาง - วิทยาเขต / กลุ่มสาขาวิชา / คณะ / ประเภทโครงการ

(n = 16,569)

ส่วนกลาง - วิทยาเขต / กลุ่มสาขาวิชา / คณะ / ประเภทโครงการ	ลักษณะที่อยู่อาศัยในระหว่างการศึกษา																				รวม
	บ้าน		หอพัก มหาวิทยาลัย		หอพัก เอกชน / ห้องเช่า		คอนโดมิเนียม / แมนชั่น		วัด		บ้านเช่า		บ้านพักสวัสดิการ		ตึกแถว / อาคารพาณิชย์		แฟลต / อพาร์ทเมนท์		ทาวน์เฮ้าส์ / ทาวน์โฮม		
	จำนวน	ร้อยละ	จำนวน	ร้อยละ	จำนวน	ร้อยละ	จำนวน	ร้อยละ	จำนวน	ร้อยละ	จำนวน	ร้อยละ	จำนวน	ร้อยละ	จำนวน	ร้อยละ	จำนวน	ร้อยละ	จำนวน	ร้อยละ	
◆ รวมทั้งหมด	3,172	19.5	3,791	23.3	5,639	34.7	2,172	13.4	3	0.0	263	1.6	59	0.4	134	0.8	785	4.8	235	1.5	16,253
▣ มหาวิทยาลัยเกษตรศาสตร์	3,158	19.5	3,730	23.1	5,636	34.9	2,171	13.4	3	0.0	262	1.6	59	0.4	134	0.8	785	4.9	235	1.5	16,173
◎ ส่วนกลาง / วิทยาเขต																					
- บางเขน	2,483	31.7	892	11.4	2,158	27.5	1,375	17.6	1	0.0	120	1.5	46	0.6	106	1.4	457	5.8	198	2.5	7,836
- วิทยาเขตกำแพงแสน	292	8.5	1,159	33.6	1,584	45.9	227	6.6	2	0.1	22	0.6	5	0.1	8	0.2	144	4.2	12	0.4	3,455
- วิทยาเขตศรีราชา	285	9.0	982	31.2	1,062	33.7	558	17.7	-	-	67	2.1	6	0.2	6	0.2	161	5.1	24	0.8	3,151
- วิทยาเขตเฉลิมพระเกียรติ จังหวัดสกลนคร	95	5.6	688	40.7	804	47.6	11	0.7	-	-	53	3.1	2	0.1	14	0.8	22	1.3	1	0.1	1,690
- โครงการจัดตั้งวิทยาเขตสุพรรณบุรี	3	7.3	9	22.0	28	68.3	-	-	-	-	-	-	-	-	-	-	1	2.4	-	-	41
◎ กลุ่มสาขาวิชา																					
- วิทยาศาสตร์และเทคโนโลยี	1,355	19.8	1,643	24.0	2,421	35.3	779	11.4	2	0.0	115	1.7	24	0.3	62	0.9	352	5.1	105	1.5	6,858
- มนุษยศาสตร์และสังคมศาสตร์	1,624	19.6	1,797	21.7	2,833	34.2	1,282	15.5	1	0.0	132	1.6	33	0.4	62	0.7	399	4.8	118	1.4	8,281
- วิทยาศาสตร์สุขภาพ	179	17.3	290	28.0	382	36.9	110	10.6	-	-	15	1.5	2	0.2	10	1.0	34	3.3	12	1.2	1,034
◎ คณะ																					
- เกษตร	66	18.4	55	15.4	136	38.0	51	14.2	-	-	6	1.7	1	0.3	3	0.8	33	9.2	7	2.0	358
- เทคโนโลยีการสัตวแพทย์	74	28.8	29	11.3	79	30.7	43	16.7	-	-	3	1.2	1	0.4	3	1.2	18	7.0	7	2.7	257
- บริหารธุรกิจ	274	37.3	61	8.3	169	23.0	168	22.9	-	-	7	1.0	1	0.1	9	1.2	27	3.7	19	2.6	735
- ประมง	91	21.8	87	20.9	141	33.8	41	9.8	-	-	8	1.9	8	1.9	1	0.2	31	7.4	9	2.2	417
- มนุษยศาสตร์	254	32.3	80	10.2	196	24.9	151	19.2	-	-	20	2.5	8	1.0	14	1.8	42	5.3	21	2.7	786
- วนศาสตร์	38	10.7	105	29.5	121	34.0	43	12.1	-	-	7	2.0	-	-	6	1.7	30	8.4	6	1.7	356
- วิทยาศาสตร์	308	32.2	122	12.7	278	29.0	128	13.4	-	-	17	1.8	7	0.7	15	1.6	60	6.3	23	2.4	958
- วิศวกรรมศาสตร์	391	37.6	88	8.5	275	26.5	201	19.3	1	0.1	7	0.7	2	0.2	12	1.2	43	4.1	19	1.8	1,039
- ศึกษาศาสตร์	50	18.0	66	23.7	100	36.0	29	10.4	-	-	2	0.7	1	0.4	7	2.5	21	7.6	2	0.7	278
- เศรษฐศาสตร์	330	39.4	46	5.5	180	21.5	192	22.9	-	-	7	0.8	6	0.7	8	1.0	45	5.4	24	2.9	838
- สถาปัตยกรรมศาสตร์	46	27.2	15	8.9	49	29.0	30	17.8	-	-	6	3.6	-	-	3	1.8	17	10.1	3	1.8	169
- สิ่งแวดล้อม	58	26.9	38	17.6	65	30.1	23	10.6	-	-	2	0.9	2	0.9	3	1.4	17	7.9	8	3.7	216
- สังคมศาสตร์	312	32.5	81	8.4	267	27.8	173	18.0	-	-	20	2.1	8	0.8	10	1.0	57	5.9	31	3.2	959
- สัตวแพทยศาสตร์	29	20.0	18	12.4	51	35.2	36	24.8	-	-	-	-	-	-	1	0.7	8	5.5	2	1.4	145
- อุตสาหกรรมเกษตร	146	36.9	40	10.1	100	25.3	63	15.9	-	-	7	1.8	-	-	11	2.8	14	3.5	15	3.8	396

ตารางที่ 18 (ต่อ)

ส่วนกลาง - วิทยาเขต / กลุ่มสาขาวิชา / คณะ / ประเภทโครงการ	ลักษณะที่อยู่อาศัยในระหว่างการศึกษา																				รวม
	บ้าน		หอพัก มหาวิทยาลัย		หอพัก เอกชน / ห้องเช่า		คอนโดมิเนียม / แมนชั่น		วัด		บ้านเช่า		บ้านพักสวัสดิการ		ตึกแถว / อาคารพาณิชย์		แฟลต / อพาร์ทเมนท์		ทาวน์เฮ้าส์ / ทาวน์โฮม		
	จำนวน	ร้อยละ	จำนวน	ร้อยละ	จำนวน	ร้อยละ	จำนวน	ร้อยละ	จำนวน	ร้อยละ	จำนวน	ร้อยละ	จำนวน	ร้อยละ	จำนวน	ร้อยละ	จำนวน	ร้อยละ	จำนวน	ร้อยละ	
- เกษตร กำแพงแสน	33	8.2	171	42.3	165	40.8	15	3.7	1	0.2	2	0.5	1	0.2	2	0.5	11	2.7	3	0.7	404
- วิทยาศาสตร์การกีฬา	11	7.2	51	33.6	68	44.7	14	9.2	-	-	1	0.7	-	-	-	-	5	3.3	2	1.3	152
- วิศวกรรมศาสตร์ กำแพงแสน	20	4.8	163	39.1	182	43.6	32	7.7	-	-	6	1.4	-	-	2	0.5	12	2.9	-	-	417
- ศิลปศาสตร์และวิทยาศาสตร์	105	8.4	376	29.9	612	48.7	84	6.7	1	0.1	6	0.5	3	0.2	2	0.2	63	5.0	4	0.3	1,256
- ศึกษาศาสตร์และพัฒนศาสตร์	25	8.7	108	37.6	125	43.6	17	5.9	-	-	3	1.0	-	-	-	-	9	3.1	-	-	287
- อุตสาหกรรมบริการ	86	10.6	246	30.4	372	45.9	61	7.5	-	-	3	0.4	1	0.1	2	0.2	37	4.6	2	0.2	810
- พาณิชยนาวินานาชาติ	15	7.5	119	59.5	32	16.0	24	12.0	-	-	2	1.0	-	-	1	0.5	5	2.5	2	1.0	200
- วิทยาการจัดการ	165	8.9	535	28.9	615	33.2	369	19.9	-	-	41	2.2	4	0.2	5	0.3	102	5.5	15	0.8	1,851
- วิทยาศาสตร์ ศรีราชา	40	11.2	112	31.4	140	39.2	38	10.6	-	-	6	1.7	1	0.3	-	-	17	4.8	3	0.8	357
- วิศวกรรมศาสตร์ศรีราชา	51	10.2	142	28.3	188	37.5	74	14.8	-	-	15	3.0	1	0.2	-	-	27	5.4	3	0.6	501
- เศรษฐศาสตร์ ศรีราชา	14	5.8	74	30.6	87	36.0	53	21.9	-	-	3	1.2	-	-	-	-	10	4.1	1	0.4	242
- ทรัพยากรธรรมชาติและอุตสาหกรรมเกษตร	8	3.5	91	39.9	114	50.0	1	0.4	-	-	10	4.4	-	-	1	0.4	2	0.9	1	0.4	228
- วิทยาศาสตร์และวิศวกรรมศาสตร์	28	6.8	153	37.0	211	51.0	1	0.2	-	-	11	2.7	-	-	4	1.0	6	1.4	-	-	414
- ศิลปศาสตร์และวิทยาการจัดการ	48	7.1	253	37.6	323	48.0	9	1.3	-	-	21	3.1	2	0.3	5	0.7	12	1.8	-	-	673
- สาธารณสุขศาสตร์	11	2.9	191	50.9	156	41.6	-	-	-	-	11	2.9	-	-	4	1.1	2	0.5	-	-	375
- สำนักงานโครงการจัดตั้งวิทยาเขตสุพรรณบุรี	3	7.3	9	22.0	28	68.3	-	-	-	-	-	-	-	-	-	-	1	2.4	-	-	41
- วิทยาลัยบูรณาการศาสตร์	28	48.3	5	8.6	11	19.0	7	12.1	-	-	2	3.4	1	1.7	-	-	1	1.7	3	5.2	58
<b>๑ ประเภทโครงการ</b>																					
- ภาคปกติ	1,999	16.5	3,210	26.5	4,377	36.1	1,399	11.5	2	0.0	218	1.8	42	0.3	103	0.8	612	5.0	167	1.4	12,129
- ภาคพิเศษ	1,159	28.7	520	12.9	1,259	31.1	772	19.1	1	0.0	44	1.1	17	0.4	31	0.8	173	4.3	68	1.7	4,044
<b>๑๑ บางชน</b>	<b>2,483</b>	<b>31.7</b>	<b>892</b>	<b>11.4</b>	<b>2,158</b>	<b>27.5</b>	<b>1,375</b>	<b>17.6</b>	<b>1</b>	<b>0.0</b>	<b>120</b>	<b>1.5</b>	<b>46</b>	<b>0.6</b>	<b>106</b>	<b>1.4</b>	<b>457</b>	<b>5.8</b>	<b>198</b>	<b>2.5</b>	<b>7,836</b>
<b>๑๑ กลุ่มสาขาวิชา / ภาคปกติ</b>	<b>1,500</b>	<b>27.7</b>	<b>761</b>	<b>14.0</b>	<b>1,603</b>	<b>29.6</b>	<b>850</b>	<b>15.7</b>	<b>1</b>	<b>0.0</b>	<b>93</b>	<b>1.7</b>	<b>31</b>	<b>0.6</b>	<b>78</b>	<b>1.4</b>	<b>364</b>	<b>6.7</b>	<b>139</b>	<b>2.6</b>	<b>5,420</b>
<b>1. วิทยาศาสตร์และเทคโนโลยี</b>	<b>818</b>	<b>26.4</b>	<b>483</b>	<b>15.6</b>	<b>947</b>	<b>30.6</b>	<b>436</b>	<b>14.1</b>	<b>1</b>	<b>0.0</b>	<b>55</b>	<b>1.8</b>	<b>19</b>	<b>0.6</b>	<b>44</b>	<b>1.4</b>	<b>217</b>	<b>7.0</b>	<b>78</b>	<b>2.5</b>	<b>3,098</b>
คณะเกษตร	62	17.6	55	15.6	136	38.6	49	13.9	-	-	6	1.7	1	0.3	3	0.9	33	9.4	7	2.0	352
คณะประมง	84	24.7	65	19.1	103	30.3	37	10.9	-	-	7	2.1	8	2.4	1	0.3	26	7.7	9	2.7	340
วิทยาลัยบูรณาการศาสตร์	28	48.3	5	8.6	11	19.0	7	12.1	-	-	2	3.5	1	1.7	-	-	1	1.7	3	5.2	58
คณะวนศาสตร์	38	10.7	105	29.5	121	34.0	43	12.1	-	-	7	2.0	-	-	6	1.7	30	8.4	6	1.7	356
คณะวิทยาศาสตร์	183	26.6	114	16.6	212	30.8	82	11.9	-	-	14	2.0	5	0.7	10	1.5	53	7.7	16	2.3	689
คณะวิศวกรรมศาสตร์	208	32.6	69	10.8	187	29.3	117	18.3	1	0.2	5	0.8	2	0.3	9	1.4	29	4.5	12	1.9	639
คณะสถาปัตยกรรมศาสตร์	46	27.2	15	8.9	49	29.0	30	17.8	-	-	6	3.6	-	-	3	1.8	17	10.1	3	1.8	169
คณะสิ่งแวดล้อม	53	32.3	16	9.8	43	26.2	23	14.0	-	-	2	1.2	2	1.2	3	1.8	15	9.2	7	4.3	164
คณะอุตสาหกรรมเกษตร	116	35.1	39	11.8	85	25.7	48	14.5	-	-	6	1.8	-	-	9	2.7	13	3.9	15	4.5	331



ตารางที่ 18 (ต่อ)

ส่วนกลาง - วิทยาเขต / กลุ่มสาขาวิชา / คณะ / ประเภทโครงการ	ลักษณะที่อยู่อาศัยในระหว่างการศึกษา																				รวม
	บ้าน		หอพัก มหาวิทยาลัย		หอพัก เอกชน / ห้องเช่า		คอนโดมิเนียม / แมนชั่น		วัด		บ้านเช่า		บ้านพักสวัสดิการ		ตึกแถว / อาคารพาณิชย์		แฟลต / อพาร์ทเมนท์		ทาวน์เฮ้าส์ / ทาวน์โฮม		
	จำนวน	ร้อยละ	จำนวน	ร้อยละ	จำนวน	ร้อยละ	จำนวน	ร้อยละ	จำนวน	ร้อยละ	จำนวน	ร้อยละ	จำนวน	ร้อยละ	จำนวน	ร้อยละ	จำนวน	ร้อยละ	จำนวน	ร้อยละ	
<b>2. มนุษยศาสตร์และสังคมศาสตร์</b>	557	28.8	242	12.5	539	27.8	339	17.5	-	-	36	1.9	11	0.6	29	1.5	129	6.7	55	2.8	1,937
คณะบริหารธุรกิจ	160	37.2	36	8.4	108	25.1	83	19.3	-	-	5	1.2	-	-	4	0.9	23	5.4	11	2.6	430
คณะมนุษยศาสตร์	146	31.0	51	10.8	117	24.8	91	19.3	-	-	15	3.2	7	1.5	9	1.9	25	5.3	10	2.1	471
คณะศึกษาศาสตร์	50	18.0	66	23.7	100	36.0	29	10.4	-	-	2	0.7	1	0.4	7	2.5	21	7.6	2	0.7	278
คณะเศรษฐศาสตร์	94	27.1	34	9.8	106	30.6	66	19.0	-	-	2	0.6	-	-	4	1.2	26	7.5	15	4.3	347
คณะสังคมศาสตร์	107	26.0	55	13.4	108	26.3	70	17.0	-	-	12	2.9	3	0.7	5	1.2	34	8.3	17	4.1	411
<b>3. วิทยาศาสตร์สุขภาพ</b>	125	32.5	36	9.4	117	30.4	75	19.5	-	-	2	0.5	1	0.3	5	1.3	18	4.7	6	1.6	385
คณะเทคนิคการสัตวแพทย์	42	31.1	17	12.6	38	28.2	22	16.3	-	-	2	1.5	-	-	2	1.5	9	6.7	3	2.2	135
คณะวิทยาศาสตร์	54	51.4	1	1.0	28	26.7	17	16.2	-	-	-	-	1	1.0	2	1.9	1	1.0	1	1.0	105
คณะสัตวแพทยศาสตร์	29	20.0	18	12.4	51	35.2	36	24.8	-	-	-	-	-	-	1	0.7	8	5.5	2	1.4	145
◎ กลุ่มสาขาวิชา / ภาคพิเศษ	983	40.7	131	5.4	555	23.0	525	21.7	-	-	27	1.1	15	0.6	28	1.2	93	3.9	59	2.4	2,416
<b>1. วิทยาศาสตร์และเทคโนโลยี</b>	288	45.4	27	4.3	141	22.2	130	20.5	-	-	6	0.9	1	0.2	8	1.3	21	3.3	13	2.1	635
คณะเกษตร	4	66.7	-	-	-	-	2	33.3	-	-	-	-	-	-	-	-	-	-	-	-	6
คณะวิทยาศาสตร์	71	43.3	7	4.3	38	23.2	29	17.7	-	-	3	1.8	1	0.6	3	1.8	6	3.7	6	3.7	164
คณะวิศวกรรมศาสตร์	183	45.8	19	4.8	88	22.0	84	21.0	-	-	2	0.5	-	-	3	0.8	14	3.5	7	1.8	400
คณะอุตสาหกรรมเกษตร	30	46.2	1	1.5	15	23.1	15	23.1	-	-	1	1.5	-	-	2	3.1	1	1.5	-	-	65
<b>2. มนุษยศาสตร์และสังคมศาสตร์</b>	663	40.0	92	5.6	373	22.5	374	22.5	-	-	20	1.2	13	0.8	19	1.2	63	3.8	42	2.5	1,659
คณะบริหารธุรกิจ	114	37.4	25	8.2	61	20.0	85	27.9	-	-	2	0.7	1	0.3	5	1.6	4	1.3	8	2.6	305
คณะมนุษยศาสตร์	108	34.3	29	9.2	79	25.1	60	19.1	-	-	5	1.6	1	0.3	5	1.6	17	5.4	11	3.5	315
คณะเศรษฐศาสตร์	236	48.1	12	2.4	74	15.1	126	25.7	-	-	5	1.0	6	1.2	4	0.8	19	3.9	9	1.8	491
คณะสังคมศาสตร์	205	37.4	26	4.7	159	29.0	103	18.8	-	-	8	1.5	5	0.9	5	0.9	23	4.2	14	2.6	548
<b>3. วิทยาศาสตร์สุขภาพ</b>	32	26.2	12	9.8	41	33.6	21	17.2	-	-	1	0.8	1	0.8	1	0.8	9	7.4	4	3.3	122
คณะเทคนิคการสัตวแพทย์	32	26.2	12	9.8	41	33.6	21	17.2	-	-	1	0.8	1	0.8	1	0.8	9	7.4	4	3.3	122
<b>๒ วิทยาเขต กำแพงแสน</b>	292	8.5	1,159	33.6	1,584	45.9	227	6.6	2	0.1	22	0.6	5	0.1	8	0.2	144	4.2	12	0.4	3,455
◎ กลุ่มสาขาวิชา / ภาคปกติ	203	7.6	977	36.7	1,184	44.5	148	5.6	1	0.0	20	0.8	4	0.2	6	0.2	107	4.0	9	0.3	2,659
<b>1. วิทยาศาสตร์และเทคโนโลยี</b>	87	7.2	476	39.6	521	43.3	50	4.2	1	0.1	10	0.8	2	0.2	4	0.3	47	3.9	4	0.3	1,202
คณะเกษตร กำแพงแสน	33	8.2	171	42.3	165	40.8	15	3.7	1	0.3	2	0.5	1	0.3	2	0.5	11	2.7	3	0.7	404
คณะประมง*	7	9.1	22	28.6	38	49.4	4	5.2	-	-	1	1.3	-	-	-	-	5	6.5	-	-	77
คณะวิศวกรรมศาสตร์ กำแพงแสน	18	4.9	152	41.3	159	43.2	21	5.7	-	-	6	1.6	-	-	2	0.5	10	2.7	-	-	368
คณะศิลปศาสตร์และวิทยาศาสตร์	24	8.0	109	36.2	137	45.5	10	3.3	-	-	1	0.3	1	0.3	-	-	19	6.3	-	-	301
คณะสิ่งแวดล้อม**	5	9.6	22	42.3	22	42.3	-	-	-	-	-	-	-	-	-	-	2	3.9	1	1.9	52

ตารางที่ 18 (ต่อ)

ส่วนกลาง - วิทยาเขต / กลุ่มสาขาวิชา / คณะ / ประเภทโครงการ	ลักษณะที่อยู่อาศัยในระหว่างการศึกษา																				รวม
	บ้าน		หอพัก มหาวิทยาลัย		หอพัก เอกชน / ห้องเช่า		คอนโดมิเนียม / แมนชั่น		วัด		บ้านเช่า		บ้านพักสวัสดิการ		ตึกแถว / อาคารพาณิชย์		แฟลต / อพาร์ทเมนท์		ทาวน์เฮ้าส์ / ทาวน์โฮม		
	จำนวน	ร้อยละ	จำนวน	ร้อยละ	จำนวน	ร้อยละ	จำนวน	ร้อยละ	จำนวน	ร้อยละ	จำนวน	ร้อยละ	จำนวน	ร้อยละ	จำนวน	ร้อยละ	จำนวน	ร้อยละ	จำนวน	ร้อยละ	
2. มนุษยศาสตร์และสังคมศาสตร์	110	8.2	464	34.7	607	45.4	86	6.4	-	-	9	0.7	2	0.2	2	0.2	55	4.1	3	0.2	1,338
คณะศิลปศาสตร์และวิทยาศาสตร์	31	7.4	147	35.2	194	46.4	24	5.7	-	-	4	1.0	1	0.2	1	0.2	15	3.6	1	0.2	418
คณะศึกษาศาสตร์และพัฒนศาสตร์	25	8.7	108	37.6	125	43.6	17	5.9	-	-	3	1.1	-	-	-	-	9	3.1	-	-	287
คณะอุตสาหกรรมบริการ	54	8.5	209	33.0	288	45.5	45	7.1	-	-	2	0.3	1	0.2	1	0.2	31	4.9	2	0.3	633
3. วิทยาศาสตร์สุขภาพ	6	5.0	37	31.1	56	47.1	12	10.1	-	-	1	0.8	-	-	-	-	5	4.2	2	1.7	119
คณะวิทยาศาสตร์การกีฬา	6	5.0	37	31.1	56	47.1	12	10.1	-	-	1	0.8	-	-	-	-	5	4.2	2	1.7	119
◎ กลุ่มสาขาวิชา / ภาคพิเศษ	89	11.2	182	22.9	400	50.3	79	9.9	1	0.1	2	0.3	1	0.1	2	0.3	37	4.7	3	0.4	796
1. วิทยาศาสตร์และเทคโนโลยี	20	9.0	40	17.9	127	57.0	25	11.2	-	-	-	-	-	-	-	-	10	4.5	1	0.5	223
คณะวิศวกรรมศาสตร์ กำแพงแสน	2	4.1	11	22.5	23	46.9	11	22.5	-	-	-	-	-	-	-	-	2	4.1	-	-	49
คณะศิลปศาสตร์และวิทยาศาสตร์	18	10.3	29	16.7	104	59.8	14	8.1	-	-	-	-	-	-	-	-	8	4.6	1	0.6	174
2. มนุษยศาสตร์และสังคมศาสตร์	64	11.9	128	23.7	261	48.3	52	9.6	1	0.2	2	0.4	1	0.2	2	0.4	27	5.0	2	0.4	540
คณะศิลปศาสตร์และวิทยาศาสตร์	32	8.8	91	25.1	177	48.8	36	9.9	1	0.3	1	0.3	1	0.3	1	0.3	21	5.8	2	0.6	363
คณะอุตสาหกรรมบริการ	32	18.1	37	20.9	84	47.5	16	9.0	-	-	1	0.6	-	-	1	0.6	6	3.4	-	-	177
3. วิทยาศาสตร์สุขภาพ	5	15.2	14	42.4	12	36.4	2	6.1	-	-	-	-	-	-	-	-	-	-	-	-	33
คณะวิทยาศาสตร์การกีฬา	5	15.2	14	42.4	12	36.4	2	6.1	-	-	-	-	-	-	-	-	-	-	-	-	33
③ วิทยาเขตศรีราชา	285	9.0	982	31.2	1,062	33.7	558	17.7	-	-	67	2.1	6	0.2	6	0.2	161	5.1	24	0.8	3,151
◎ กลุ่มสาขาวิชา / ภาคปกติ	198	8.5	775	33.4	758	32.7	390	16.8	-	-	52	2.2	5	0.2	5	0.2	118	5.1	18	0.8	2,319
1. วิทยาศาสตร์และเทคโนโลยี	94	9.8	348	36.1	315	32.7	127	13.2	-	-	23	2.4	2	0.2	1	0.1	47	4.9	7	0.7	964
คณะพาณิชยศาสตร์บริหารธุรกิจ	15	7.5	119	59.5	32	16.0	24	12.0	-	-	2	1.0	-	-	1	0.5	5	2.5	2	1.0	200
คณะวิทยาศาสตร์ ศรีราชา	28	10.7	87	33.1	95	36.1	29	11.0	-	-	6	2.3	1	0.4	-	-	15	5.7	2	0.8	263
คณะวิศวกรรมศาสตร์ศรีราชา	51	10.2	142	28.3	188	37.5	74	14.8	-	-	15	3.0	1	0.2	-	-	27	5.4	3	0.6	501
2. มนุษยศาสตร์และสังคมศาสตร์	104	7.7	427	31.5	443	32.7	263	19.4	-	-	29	2.1	3	0.2	4	0.3	71	5.2	11	0.8	1,355
คณะวิทยาการจัดการ	93	8.1	361	31.4	370	32.2	219	19.1	-	-	27	2.4	3	0.3	4	0.4	62	5.4	10	0.9	1,149
คณะเศรษฐศาสตร์ ศรีราชา	11	5.3	66	32.0	73	35.4	44	21.4	-	-	2	1.0	-	-	-	-	9	4.4	1	0.5	206
◎ กลุ่มสาขาวิชา / ภาคพิเศษ	87	10.5	207	24.9	304	36.5	168	20.2	-	-	15	1.8	1	0.1	1	0.1	43	5.2	6	0.7	832
1. วิทยาศาสตร์และเทคโนโลยี	12	12.8	25	26.6	45	47.9	9	9.6	-	-	-	-	-	-	-	-	2	2.1	1	1.1	94
คณะวิทยาศาสตร์ ศรีราชา	12	12.8	25	26.6	45	47.9	9	9.6	-	-	-	-	-	-	-	-	2	2.1	1	1.1	94
2. มนุษยศาสตร์และสังคมศาสตร์	75	10.2	182	24.7	259	35.1	159	21.5	-	-	15	2.0	1	0.1	1	0.1	41	5.6	5	0.7	738
คณะวิทยาการจัดการ	72	10.3	174	24.8	245	34.9	150	21.4	-	-	14	2.0	1	0.1	1	0.1	40	5.7	5	0.7	702
คณะเศรษฐศาสตร์ ศรีราชา	3	8.3	8	22.2	14	38.9	9	25.0	-	-	1	2.8	-	-	-	-	1	2.8	-	-	36

ตารางที่ 18 (ต่อ)

ส่วนกลาง - วิทยาเขต / กลุ่มสาขาวิชา / คณะ / ประเภทโครงการ	ลักษณะที่อยู่อาศัยในระหว่างการศึกษา																				รวม
	บ้าน		หอพัก มหาวิทยาลัย		หอพัก เอกชน / ห้องเช่า		คอนโดมิเนียม / แมนชั่น		วัด		บ้านเช่า		บ้านพักสวัสดิการ		ตึกแถว / อาคารพาณิชย์		แฟลต / อพาร์ทเมนท์		ทาวน์เฮ้าส์ / ทาวน์โฮม		
	จำนวน	ร้อยละ	จำนวน	ร้อยละ	จำนวน	ร้อยละ	จำนวน	ร้อยละ	จำนวน	ร้อยละ	จำนวน	ร้อยละ	จำนวน	ร้อยละ	จำนวน	ร้อยละ	จำนวน	ร้อยละ	จำนวน	ร้อยละ	
๔ วิทยาเขตเฉลิมพระเกียรติ จังหวัดสกลนคร	95	5.6	688	40.7	804	47.6	11	0.7	-	-	53	3.1	2	0.1	14	0.8	22	1.3	1	0.1	1,690
๑ กลุ่มสาขาวิชา / ภาคปกติ	95	5.6	688	40.7	804	47.6	11	0.7	-	-	53	3.1	2	0.1	14	0.8	22	1.3	1	0.1	1,690
1. วิทยาศาสตร์และเทคโนโลยี	36	5.6	244	38.0	325	50.6	2	0.3	-	-	21	3.3	-	-	5	0.8	8	1.3	1	0.2	642
คณะทรัพยากรธรรมชาติและอุตสาหกรรมเกษตร	8	3.5	91	39.9	114	50.0	1	0.4	-	-	10	4.4	-	-	1	0.4	2	0.9	1	0.4	228
คณะวิทยาศาสตร์และวิศวกรรมศาสตร์	28	6.8	153	37.0	211	51.0	1	0.2	-	-	11	2.7	-	-	4	1.0	6	1.5	-	-	414
2. มนุษยศาสตร์และสังคมศาสตร์	48	7.1	253	37.6	323	48.0	9	1.3	-	-	21	3.1	2	0.3	5	0.7	12	1.8	-	-	673
คณะศิลปศาสตร์และวิทยาการจัดการ	48	7.1	253	37.6	323	48.0	9	1.3	-	-	21	3.1	2	0.3	5	0.7	12	1.8	-	-	673
3. วิทยาศาสตร์สุขภาพ	11	2.9	191	50.9	156	41.6	-	-	-	-	11	2.9	-	-	4	1.1	2	0.5	-	-	375
คณะสาธารณสุขศาสตร์	11	2.9	191	50.9	156	41.6	-	-	-	-	11	2.9	-	-	4	1.1	2	0.5	-	-	375
๕ โครงการจัดตั้งวิทยาเขตสุพรรณบุรี	3	7.3	9	22.0	28	68.3	-	-	-	-	-	-	-	-	-	-	1	2.4	-	-	41
๑ กลุ่มสาขาวิชา / ภาคปกติ	3	7.3	9	22.0	28	68.3	-	-	-	-	-	-	-	-	-	-	1	2.4	-	-	41
1. มนุษยศาสตร์และสังคมศาสตร์	3	7.3	9	22.0	28	68.3	-	-	-	-	-	-	-	-	-	-	1	2.4	-	-	41
สำนักงานโครงการจัดตั้งวิทยาเขตสุพรรณบุรี	3	7.3	9	22.0	28	68.3	-	-	-	-	-	-	-	-	-	-	1	2.4	-	-	41
๖ สถาบันสมทบ	14	17.5	61	76.3	3	3.8	1	1.3	-	-	1	1.3	-	-	-	-	-	-	-	-	80
๑ กลุ่มสาขาวิชา / ภาคปกติ	14	17.5	61	76.3	3	3.8	1	1.3	-	-	1	1.3	-	-	-	-	-	-	-	-	80
1. วิทยาศาสตร์และเทคโนโลยี	14	17.5	61	76.3	3	3.8	1	1.3	-	-	1	1.3	-	-	-	-	-	-	-	-	80
วิทยาลัยการชลประทาน	14	17.5	61	76.3	3	3.8	1	1.3	-	-	1	1.3	-	-	-	-	-	-	-	-	80

หมายเหตุ : \* - เป็นคณะเดียวกับบางเขน แต่จัดการเรียนการสอนหลักสูตรวิทยาศาสตร์บัณฑิต สาขาวิชาเพาะเลี้ยงสัตว์น้ำ ณ วิทยาเขตกำแพงแสน

\*\* - เป็นคณะเดียวกับบางเขน แต่จัดการเรียนการสอนหลักสูตรวิทยาศาสตร์บัณฑิต สาขาวิชาวิทยาศาสตร์และเทคโนโลยีสิ่งแวดล้อม ณ วิทยาเขตกำแพงแสน

- ไม่รวมนิสิตใหม่ที่ไม่ระบุ จำนวน 316 คน

ตารางที่ 19 จำนวนและร้อยละของนิสิตใหม่ จำแนกตามบุคคลที่พักอาศัยอยู่ด้วย และส่วนกลาง - วิทยาเขต / กลุ่มสาขาวิชา / คณะ / ประเภทโครงการ

(n = 16,569)

ส่วนกลาง - วิทยาเขต / กลุ่มสาขาวิชา / คณะ / ประเภทโครงการ	บุคคลที่พักอาศัยอยู่ด้วย														รวม
	บิดาและมารดา		บิดาหรือมารดา		ญาติ/พี่น้อง		เพื่อน		คนเดียวตามลำพัง		ครู-อาจารย์		อื่นๆ		
	จำนวน	ร้อยละ	จำนวน	ร้อยละ	จำนวน	ร้อยละ	จำนวน	ร้อยละ	จำนวน	ร้อยละ	จำนวน	ร้อยละ	จำนวน	ร้อยละ	
◆ รวมทั้งหมด	3,572	22.0	1,455	9.0	1,194	7.3	5,510	33.9	4,524	27.8	3	0.0	4	0.0	16,262
☐ มหาวิทยาลัยเกษตรศาสตร์	3,557	22.0	1,447	8.9	1,193	7.4	5,474	33.8	4,504	27.8	3	0.0	4	0.0	16,182
◎ ส่วนกลาง / วิทยาเขต															
- บางเขน	2,458	31.3	881	11.2	774	9.9	1,670	21.3	2,054	26.2	2	0.0	4	0.1	7,843
- วิทยาเขตกำแพงแสน	508	14.7	267	7.7	159	4.6	1,563	45.2	959	27.8	-	-	-	-	3,456
- วิทยาเขตศรีราชา	390	12.4	212	6.7	167	5.3	1,387	44.0	996	31.6	-	-	-	-	3,152
- วิทยาเขตเฉลิมพระเกียรติ จังหวัดสกลนคร	193	11.4	81	4.8	92	5.4	841	49.8	482	28.5	1	0.1	-	-	1,690
- โครงการจัดตั้งวิทยาเขตสุพรรณบุรี	8	19.5	6	14.6	1	2.4	13	31.7	13	31.7	-	-	-	-	41
◎ กลุ่มสาขาวิชา															
- วิทยาศาสตร์และเทคโนโลยี	1,536	22.4	594	8.7	530	7.7	2,260	32.9	1,942	28.3	-	-	2	0.0	6,864
- มนุษยศาสตร์และสังคมศาสตร์	1,798	21.7	761	9.2	608	7.3	2,821	34.1	2,290	27.6	3	0.0	2	0.0	8,283
- วิทยาศาสตร์สุขภาพ	223	21.5	92	8.9	55	5.3	393	38.0	272	26.3	-	-	-	-	1,035
◎ คณะ															
- เกษตร	68	19.0	21	5.9	47	13.1	108	30.2	114	31.8	-	-	-	-	358
- เทคนิคการสัตวแพทย์	66	25.7	41	16.0	23	8.9	62	24.1	65	25.3	-	-	-	-	257
- บริหารธุรกิจ	288	39.2	59	8.0	66	9.0	107	14.6	215	29.3	-	-	-	-	735
- ประมง	91	21.8	38	9.1	42	10.1	140	33.6	106	25.4	-	-	-	-	417
- มนุษยศาสตร์	233	29.6	135	17.2	70	8.9	160	20.3	187	23.8	-	-	2	0.3	787
- วนศาสตร์	45	12.6	29	8.1	37	10.4	137	38.4	109	30.5	-	-	-	-	357
- วิทยาศาสตร์	321	33.4	108	11.2	84	8.7	197	20.5	252	26.2	-	-	-	-	962
- วิศวกรรมศาสตร์	389	37.4	97	9.3	98	9.4	176	16.9	279	26.9	-	-	-	-	1,039
- ศึกษาศาสตร์	50	18.0	25	9.0	26	9.4	105	37.8	72	25.9	-	-	-	-	278
- เศรษฐศาสตร์	336	40.0	87	10.4	80	9.5	148	17.6	187	22.3	1	0.1	-	-	839
- สถาปัตยกรรมศาสตร์	41	24.3	22	13.0	16	9.5	39	23.1	51	30.2	-	-	-	-	169
- สิ่งแวดล้อม	59	27.3	27	12.5	18	8.3	63	29.2	49	22.7	-	-	-	-	216

ตารางที่ 19 (ต่อ)

ส่วนกลาง - วิทยาเขต / กลุ่มสาขาวิชา / คณะ / ประเภทโครงการ	บุคคลที่พักอาศัยอยู่ด้วย														รวม
	บิดาและมารดา		บิดาหรือมารดา		ญาติ/พี่น้อง		เพื่อน		คนเดียวตามลำพัง		ครู-อาจารย์		อื่นๆ		
	จำนวน	ร้อยละ	จำนวน	ร้อยละ	จำนวน	ร้อยละ	จำนวน	ร้อยละ	จำนวน	ร้อยละ	จำนวน	ร้อยละ	จำนวน	ร้อยละ	
- สังคมศาสตร์	290	30.2	124	12.9	118	12.3	167	17.4	259	27.0	1	0.1	-	-	959
- สัตวแพทยศาสตร์	39	26.9	8	5.5	12	8.3	36	24.8	50	34.5	-	-	-	-	145
- อุตสาหกรรมเกษตร	148	37.3	52	13.1	37	9.3	77	19.4	83	20.9	-	-	-	-	397
- เกษตร กำแพงแสน	60	14.9	26	6.4	15	3.7	193	47.8	110	27.2	-	-	-	-	404
- วิทยาศาสตร์การกีฬา	21	13.7	14	9.2	5	3.3	68	44.4	45	29.4	-	-	-	-	153
- วิศวกรรมศาสตร์ กำแพงแสน	61	14.6	27	6.5	18	4.3	174	41.7	137	32.9	-	-	-	-	417
- ศิลปศาสตร์และวิทยาศาสตร์	175	13.9	99	7.9	63	5.0	541	43.1	378	30.1	-	-	-	-	1,256
- ศึกษาศาสตร์และพัฒนศาสตร์	36	12.5	23	8.0	11	3.8	154	53.7	63	22.0	-	-	-	-	287
- อุตสาหกรรมบริการ	130	16.0	70	8.6	40	4.9	376	46.4	194	24.0	-	-	-	-	810
- พาณิชยนาวิณานาชาติ	26	13.0	10	5.0	19	9.5	92	46.0	53	26.5	-	-	-	-	200
- วิทยาการจัดการ	220	11.9	118	6.4	93	5.0	819	44.3	600	32.4	-	-	-	-	1,850
- วิทยาศาสตร์ ศรีราชา	44	12.3	29	8.1	15	4.2	161	44.8	110	30.6	-	-	-	-	359
- วิศวกรรมศาสตร์ศรีราชา	74	14.8	36	7.2	30	6.0	204	40.7	157	31.3	-	-	-	-	501
- เศรษฐศาสตร์ ศรีราชา	26	10.7	19	7.9	10	4.1	111	45.9	76	31.4	-	-	-	-	242
- ทรัพยากรธรรมชาติและอุตสาหกรรมเกษตร	30	13.2	6	2.6	9	3.9	104	45.6	79	34.6	-	-	-	-	228
- วิทยาศาสตร์และวิศวกรรมศาสตร์	53	12.8	25	6.0	25	6.0	192	46.4	119	28.7	-	-	-	-	414
- ศิลปศาสตร์และวิทยาการจัดการ	76	11.3	31	4.6	48	7.1	322	47.8	195	29.0	1	0.1	-	-	673
- สาธารณสุขศาสตร์	34	9.1	19	5.1	10	2.7	223	59.5	89	23.7	-	-	-	-	375
- สำนักงานโครงการจัดตั้งวิทยาเขตสุพรรณบุรี	8	19.5	6	14.6	1	2.4	13	31.7	13	31.7	-	-	-	-	41
- วิทยาลัยบูรณาการศาสตร์	19	33.3	16	28.1	7	12.3	5	8.8	8	14.0	-	-	2	3.5	57
<b>๑ ประเภทโครงการ</b>															
- ภาคปกติ	2,371	19.5	1,030	8.5	855	7.0	4,497	37.1	3,377	27.8	3	0.0	2	0.0	12,135
- ภาคพิเศษ	1,186	29.3	417	10.3	338	8.4	977	24.1	1,127	27.8	-	-	2	0.0	4,047

ตารางที่ 19 (ต่อ)

ส่วนกลาง - วิทยาเขต / กลุ่มสาขาวิชา / คณะ / ประเภทโครงการ	บุคคลที่พักอาศัยอยู่ด้วย														รวม
	บิดาและมารดา		บิดาหรือมารดา		ญาติ/พี่น้อง		เพื่อน		คนเดียวตามลำพัง		ครู-อาจารย์		อื่นๆ		
	จำนวน	ร้อยละ	จำนวน	ร้อยละ	จำนวน	ร้อยละ	จำนวน	ร้อยละ	จำนวน	ร้อยละ	จำนวน	ร้อยละ	จำนวน	ร้อยละ	
① บางเขน	2,458	31.3	881	11.2	774	9.9	1,670	21.3	2,054	26.2	2	0.0	4	0.1	7,843
⊙ กลุ่มสาขาวิชา / ภาคปกติ	1,521	28.0	586	10.8	533	9.8	1,341	24.7	1,440	26.5	2	0.0	2	0.0	5,425
1. วิทยาศาสตร์และเทคโนโลยี	819	26.4	318	10.3	318	10.3	799	25.8	846	27.3	-	-	2	0.1	3,102
คณะเกษตร	66	18.8	20	5.7	47	13.4	108	30.7	111	31.5	-	-	-	-	352
คณะประมง	76	22.4	33	9.7	39	11.5	109	32.1	83	24.4	-	-	-	-	340
วิทยาลัยบูรณาการศาสตร์	19	33.3	16	28.1	7	12.3	5	8.8	8	14.0	-	-	2	3.5	57
คณะวนศาสตร์	45	12.6	29	8.1	37	10.4	137	38.4	109	30.5	-	-	-	-	357
คณะวิทยาศาสตร์	184	26.6	79	11.4	65	9.4	171	24.7	193	27.9	-	-	-	-	692
คณะวิศวกรรมศาสตร์	215	33.7	56	8.8	61	9.6	125	19.6	182	28.5	-	-	-	-	639
คณะสถาปัตยกรรมศาสตร์	41	24.3	22	13.0	16	9.5	39	23.1	51	30.2	-	-	-	-	169
คณะสิ่งแวดล้อม	49	29.9	24	14.6	14	8.5	37	22.6	40	24.4	-	-	-	-	164
คณะอุตสาหกรรมเกษตร	124	37.4	39	11.8	32	9.6	68	20.5	69	20.8	-	-	-	-	332
2. มนุษยศาสตร์และสังคมศาสตร์	566	29.2	229	11.8	184	9.5	467	24.1	490	25.3	2	0.1	-	-	1,938
คณะบริหารธุรกิจ	165	38.4	40	9.3	38	8.8	74	17.2	113	26.3	-	-	-	-	430
คณะมนุษยศาสตร์	137	29.0	81	17.2	47	10.0	103	21.8	104	22.0	-	-	-	-	472
คณะศึกษาศาสตร์	50	18.0	25	9.0	26	9.4	105	37.8	72	25.9	-	-	-	-	278
คณะเศรษฐศาสตร์	105	30.3	30	8.7	28	8.1	92	26.5	91	26.2	1	0.3	-	-	347
คณะสังคมศาสตร์	109	26.5	53	12.9	45	11.0	93	22.6	110	26.8	1	0.2	-	-	411
3. วิทยาศาสตร์สุขภาพ	136	35.3	39	10.1	31	8.1	75	19.5	104	27.0	-	-	-	-	385
คณะเทคนิคการสัตวแพทย์	34	25.2	21	15.6	14	10.4	35	25.9	31	23.0	-	-	-	-	135
คณะวิทยาศาสตร์	63	60.0	10	9.5	5	4.8	4	3.8	23	21.9	-	-	-	-	105
คณะสัตวแพทยศาสตร์	39	26.9	8	5.5	12	8.3	36	24.8	50	34.5	-	-	-	-	145

ตารางที่ 19 (ต่อ)

ส่วนกลาง - วิทยาเขต / กลุ่มสาขาวิชา / คณะ / ประเภทโครงการ	บุคคลที่พักอาศัยอยู่ด้วย														รวม
	บิดาและมารดา		บิดาหรือมารดา		ญาติ/พี่น้อง		เพื่อน		คนเดียวตามลำพัง		ครู-อาจารย์		อื่นๆ		
	จำนวน	ร้อยละ	จำนวน	ร้อยละ	จำนวน	ร้อยละ	จำนวน	ร้อยละ	จำนวน	ร้อยละ	จำนวน	ร้อยละ	จำนวน	ร้อยละ	
<b>๑</b> กลุ่มสาขาวิชา / ภาคพิเศษ	937	38.8	295	12.2	241	10.0	329	13.6	614	25.4	-	-	2	0.1	2,418
<b>1. วิทยาศาสตร์และเทคโนโลยี</b>	274	43.1	74	11.6	56	8.8	82	12.9	150	23.6	-	-	-	-	636
คณะเกษตร	2	33.3	1	16.7	-	-	-	-	3	50.0	-	-	-	-	6
คณะวิทยาศาสตร์	74	44.9	19	11.5	14	8.5	22	13.3	36	21.8	-	-	-	-	165
คณะวิศวกรรมศาสตร์	174	43.5	41	10.3	37	9.3	51	12.8	97	24.3	-	-	-	-	400
คณะอุตสาหกรรมเกษตร	24	36.9	13	20.0	5	7.7	9	13.9	14	21.5	-	-	-	-	65
<b>2. มนุษยศาสตร์และสังคมศาสตร์</b>	631	38.0	201	12.1	176	10.6	220	13.3	430	25.9	-	-	2	0.1	1,660
คณะบริหารธุรกิจ	123	40.3	19	6.2	28	9.2	33	10.8	102	33.4	-	-	-	-	305
คณะมนุษยศาสตร์	96	30.5	54	17.1	23	7.3	57	18.1	83	26.4	-	-	2	0.6	315
คณะเศรษฐศาสตร์	231	47.0	57	11.6	52	10.6	56	11.4	96	19.5	-	-	-	-	492
คณะสังคมศาสตร์	181	33.0	71	13.0	73	13.3	74	13.5	149	27.2	-	-	-	-	548
<b>3. วิทยาศาสตร์สุขภาพ</b>	32	26.2	20	16.4	9	7.4	27	22.1	34	27.9	-	-	-	-	122
คณะเทคนิคการสัตวแพทย์	32	26.2	20	16.4	9	7.4	27	22.1	34	27.9	-	-	-	-	122
<b>๒</b> วิทยาเขต กำแพงแสน	508	14.7	267	7.7	159	4.6	1,563	45.2	959	27.8	-	-	-	-	3,456
<b>๑</b> กลุ่มสาขาวิชา / ภาคปกติ	365	13.7	196	7.4	110	4.1	1,265	47.6	723	27.2	-	-	-	-	2,659
<b>1. วิทยาศาสตร์และเทคโนโลยี</b>	172	14.3	78	6.5	45	3.8	554	46.1	352	29.3	-	-	-	-	1,201
คณะเกษตร กำแพงแสน	60	14.9	26	6.4	15	3.7	193	47.8	110	27.2	-	-	-	-	404
คณะประมง*	15	19.5	5	6.5	3	3.9	31	40.3	23	29.9	-	-	-	-	77
คณะวิศวกรรมศาสตร์ กำแพงแสน	49	13.3	23	6.3	15	4.1	160	43.5	121	32.9	-	-	-	-	368
คณะศิลปศาสตร์และวิทยาศาสตร์	38	12.7	21	7.0	8	2.7	144	48.0	89	29.7	-	-	-	-	300
คณะสิ่งแวดล้อม**	10	19.2	3	5.8	4	7.7	26	50.0	9	17.3	-	-	-	-	52
<b>2. มนุษยศาสตร์และสังคมศาสตร์</b>	179	13.4	108	8.1	61	4.6	656	49.0	335	25.0	-	-	-	-	1,339
คณะศิลปศาสตร์และวิทยาศาสตร์	51	12.2	30	7.2	22	5.3	189	45.1	127	30.3	-	-	-	-	419
คณะศึกษาศาสตร์และพัฒนศาสตร์	36	12.5	23	8.0	11	3.8	154	53.7	63	22.0	-	-	-	-	287
คณะอุตสาหกรรมบริการ	92	14.5	55	8.7	28	4.4	313	49.5	145	22.9	-	-	-	-	633

ตารางที่ 19 (ต่อ)

ส่วนกลาง - วิทยาเขต / กลุ่มสาขาวิชา / คณะ / ประเภทโครงการ	บุคคลที่พักอาศัยอยู่ด้วย														รวม
	บิดาและมารดา		บิดาหรือมารดา		ญาติ/พี่น้อง		เพื่อน		คนเดียวตามลำพัง		ครู-อาจารย์		อื่นๆ		
	จำนวน	ร้อยละ	จำนวน	ร้อยละ	จำนวน	ร้อยละ	จำนวน	ร้อยละ	จำนวน	ร้อยละ	จำนวน	ร้อยละ	จำนวน	ร้อยละ	
<b>3. วิทยาศาสตร์สุขภาพ</b>	14	11.8	10	8.4	4	3.4	55	46.2	36	30.3	-	-	-	-	119
คณะวิทยาศาสตร์การกีฬา	14	11.8	10	8.4	4	3.4	55	46.2	36	30.3	-	-	-	-	119
<b>◎ กลุ่มสาขาวิชา / ภาคพิเศษ</b>	143	17.9	71	8.9	49	6.2	298	37.4	236	29.6	-	-	-	-	797
<b>1. วิทยาศาสตร์และเทคโนโลยี</b>	44	19.7	18	8.1	13	5.8	72	32.3	76	34.1	-	-	-	-	223
คณะวิศวกรรมศาสตร์ กำแพงแสน	12	24.5	4	8.2	3	6.1	14	28.6	16	32.7	-	-	-	-	49
คณะศิลปศาสตร์และวิทยาศาสตร์	32	18.4	14	8.1	10	5.8	58	33.3	60	34.5	-	-	-	-	174
<b>2. มนุษยศาสตร์และสังคมศาสตร์</b>	92	17.0	49	9.1	35	6.5	213	39.4	151	28.0	-	-	-	-	540
คณะศิลปศาสตร์และวิทยาศาสตร์	54	14.9	34	9.4	23	6.3	150	41.3	102	28.1	-	-	-	-	363
คณะอุตสาหกรรมบริการ	38	21.5	15	8.5	12	6.8	63	35.6	49	27.7	-	-	-	-	177
<b>3. วิทยาศาสตร์สุขภาพ</b>	7	20.6	4	11.8	1	2.9	13	38.2	9	26.5	-	-	-	-	34
คณะวิทยาศาสตร์การกีฬา	7	20.6	4	11.8	1	2.9	13	38.2	9	26.5	-	-	-	-	34
<b>③ วิทยาเขตศรีราชา</b>	390	12.4	212	6.7	167	5.3	1,387	44.0	996	31.6	-	-	-	-	3,152
<b>◎ กลุ่มสาขาวิชา / ภาคปกติ</b>	284	12.2	161	6.9	119	5.1	1,037	44.7	719	31.0	-	-	-	-	2,320
<b>1. วิทยาศาสตร์และเทคโนโลยี</b>	130	13.5	69	7.2	60	6.2	415	43.0	291	30.2	-	-	-	-	965
คณะพาณิชยศาสตร์บริหารธุรกิจ	26	13.0	10	5.0	19	9.5	92	46.0	53	26.5	-	-	-	-	200
คณะวิทยาศาสตร์ ศรีราชา	30	11.4	23	8.7	11	4.2	119	45.1	81	30.7	-	-	-	-	264
คณะวิศวกรรมศาสตร์ศรีราชา	74	14.8	36	7.2	30	6.0	204	40.7	157	31.3	-	-	-	-	501
<b>2. มนุษยศาสตร์และสังคมศาสตร์</b>	154	11.4	92	6.8	59	4.4	622	45.9	428	31.6	-	-	-	-	1,355
คณะวิทยาการจัดการ	134	11.7	76	6.6	50	4.4	527	45.9	362	31.5	-	-	-	-	1,149
คณะเศรษฐศาสตร์ ศรีราชา	20	9.7	16	7.8	9	4.4	95	46.1	66	32.0	-	-	-	-	206
<b>◎ กลุ่มสาขาวิชา / ภาคพิเศษ</b>	106	12.7	51	6.1	48	5.8	350	42.1	277	33.3	-	-	-	-	832
<b>1. วิทยาศาสตร์และเทคโนโลยี</b>	14	14.7	6	6.3	4	4.2	42	44.2	29	30.5	-	-	-	-	95
คณะวิทยาศาสตร์ ศรีราชา	14	14.7	6	6.3	4	4.2	42	44.2	29	30.5	-	-	-	-	95
<b>2. มนุษยศาสตร์และสังคมศาสตร์</b>	92	12.5	45	6.1	44	6.0	308	41.8	248	33.7	-	-	-	-	737
คณะวิทยาการจัดการ	86	12.3	42	6.0	43	6.1	292	41.7	238	34.0	-	-	-	-	701
คณะเศรษฐศาสตร์ ศรีราชา	6	16.7	3	8.3	1	2.8	16	44.4	10	27.8	-	-	-	-	36



ตารางที่ 19 (ต่อ)

ส่วนกลาง - วิทยาเขต / กลุ่มสาขาวิชา / คณะ / ประเภทโครงการ	บุคคลที่พักอาศัยอยู่ด้วย														รวม
	บิดาและมารดา		บิดาหรือมารดา		ญาติ/พี่น้อง		เพื่อน		คนเดียวตามลำพัง		ครู-อาจารย์		อื่นๆ		
	จำนวน	ร้อยละ	จำนวน	ร้อยละ	จำนวน	ร้อยละ	จำนวน	ร้อยละ	จำนวน	ร้อยละ	จำนวน	ร้อยละ	จำนวน	ร้อยละ	
④ วิทยาเขตเฉลิมพระเกียรติ จังหวัดสกลนคร	193	11.4	81	4.8	92	5.4	841	49.8	482	28.5	1	0.1	-	-	1,690
◎ กลุ่มสาขาวิชา / ภาคปกติ	193	11.4	81	4.8	92	5.4	841	49.8	482	28.5	1	0.1	-	-	1,690
1. วิทยาศาสตร์และเทคโนโลยี	83	12.9	31	4.8	34	5.3	296	46.1	198	30.8	-	-	-	-	642
คณะทรัพยากรธรรมชาติและอุตสาหกรรมเกษตร	30	13.2	6	2.6	9	4.0	104	45.6	79	34.7	-	-	-	-	228
คณะวิทยาศาสตร์และวิศวกรรมศาสตร์	53	12.8	25	6.0	25	6.0	192	46.4	119	28.7	-	-	-	-	414
2. มนุษยศาสตร์และสังคมศาสตร์	76	11.3	31	4.6	48	7.1	322	47.9	195	29.0	1	0.2	-	-	673
คณะศิลปศาสตร์และวิทยาการจัดการ	76	11.3	31	4.6	48	7.1	322	47.9	195	29.0	1	0.2	-	-	673
3. วิทยาศาสตร์สุขภาพ	34	9.1	19	5.1	10	2.7	223	59.5	89	23.7	-	-	-	-	375
คณะสาธารณสุขศาสตร์	34	9.1	19	5.1	10	2.7	223	59.5	89	23.7	-	-	-	-	375
⑤ โครงการจัดตั้งวิทยาเขตสุพรรณบุรี	8	19.5	6	14.6	1	2.4	13	31.7	13	31.7	-	-	-	-	41
◎ กลุ่มสาขาวิชา / ภาคปกติ	8	19.5	6	14.6	1	2.4	13	31.7	13	31.7	-	-	-	-	41
1. มนุษยศาสตร์และสังคมศาสตร์	8	19.5	6	14.6	1	2.4	13	31.7	13	31.7	-	-	-	-	41
สำนักงานโครงการจัดตั้งวิทยาเขตสุพรรณบุรี	8	19.5	6	14.6	1	2.4	13	31.7	13	31.7	-	-	-	-	41
☐ สถาบันสหบ	15	18.8	8	10.0	1	1.3	36	45.0	20	25.0	-	-	-	-	80
◎ กลุ่มสาขาวิชา / ภาคปกติ	15	18.8	8	10.0	1	1.3	36	45.0	20	25.0	-	-	-	-	80
1. วิทยาศาสตร์และเทคโนโลยี	15	18.8	8	10.0	1	1.3	36	45.0	20	25.0	-	-	-	-	80
วิทยาลัยการชลประทาน	15	18.8	8	10.0	1	1.3	36	45.0	20	25.0	-	-	-	-	80

หมายเหตุ : \* - เป็นคณะเดียวกับบางเขน แต่จัดการเรียนการสอนหลักสูตรวิทยาศาสตร์บัณฑิต สาขาวิชาเพาะเลี้ยงสัตว์น้ำ ณ วิทยาเขตกำแพงแสน

\*\* - เป็นคณะเดียวกับบางเขน แต่จัดการเรียนการสอนหลักสูตรวิทยาศาสตร์บัณฑิต สาขาวิชาวิทยาศาสตร์และเทคโนโลยีสิ่งแวดล้อม ณ วิทยาเขตกำแพงแสน

- ไม่รวมนิสิตใหม่ที่ไม่ว่าง จำนวน 307 คน

ตารางที่ 20 จำนวนและร้อยละของนิสิตใหม่ จำแนกตามความประสงค์ในการขอรับเงินอุดหนุนการศึกษา และส่วนกลาง -  
 วิทยาเขต / กลุ่มสาขาวิชา / คณะ / ประเภทโครงการ

(n = 16,569)

ส่วนกลาง - วิทยาเขต / กลุ่มสาขาวิชา / คณะ / ประเภทโครงการ	ความประสงค์ในการขอรับเงินอุดหนุนการศึกษา						รวม
	ไม่ประสงค์		ขอรับทุนการศึกษา		ขอกู้เงินจากกองทุนกู้ยืม		
	จำนวน	ร้อยละ	จำนวน	ร้อยละ	จำนวน	ร้อยละ	
◆ รวมทั้งหมด	7,018	43.1	4,809	29.6	4,441	27.3	16,268
▣ มหาวิทยาลัยเกษตรศาสตร์	6,983	43.1	4,775	29.5	4,430	27.4	16,188
◎ ส่วนกลาง / วิทยาเขต							
- บางเขน	3,791	48.3	2,364	30.1	1,690	21.5	7,845
- วิทยาเขตกำแพงแสน	1,488	43.0	867	25.1	1,104	31.9	3,459
- วิทยาเขตศรีราชา	1,319	41.8	826	26.2	1,008	32.0	3,153
- วิทยาเขตเฉลิมพระเกียรติ จังหวัดสกลนคร	362	21.4	709	42.0	619	36.6	1,690
- โครงการจัดตั้งวิทยาเขตสุพรรณบุรี	23	56.1	9	22.0	9	22.0	41
◎ กลุ่มสาขาวิชา							
- วิทยาศาสตร์และเทคโนโลยี	2,833	41.3	2,087	30.4	1,947	28.4	6,867
- มนุษยศาสตร์และสังคมศาสตร์	3,752	45.3	2,361	28.5	2,173	26.2	8,286
- วิทยาศาสตร์สุขภาพ	398	38.5	327	31.6	310	30.0	1,035
◎ คณะ							
- เกษตร	151	42.2	98	27.4	109	30.4	358
- เทคนิคการสัตวแพทย์	103	40.1	86	33.5	68	26.5	257
- บริหารธุรกิจ	430	58.5	222	30.2	83	11.3	735
- ประมง	175	42.0	114	27.3	128	30.7	417
- มนุษยศาสตร์	376	47.8	246	31.3	165	21.0	787
- วนศาสตร์	125	35.0	104	29.1	128	35.9	357
- วิทยาศาสตร์	470	48.9	272	28.3	220	22.9	962
- วิศวกรรมศาสตร์	514	49.5	347	33.4	178	17.1	1,039
- ศึกษาศาสตร์	95	34.2	118	42.4	65	23.4	278
- เศรษฐศาสตร์	500	59.6	203	24.2	136	16.2	839
- สถาปัตยกรรมศาสตร์	86	50.9	45	26.6	38	22.5	169
- สิ่งแวดล้อม	82	38.0	58	26.9	76	35.2	216
- สังคมศาสตร์	443	46.1	282	29.4	235	24.5	960
- สัตวแพทยศาสตร์	81	55.9	49	33.8	15	10.3	145
- อุตสาหกรรมเกษตร	188	47.4	122	30.7	87	21.9	397
- เกษตร กำแพงแสน	184	45.5	112	27.7	108	26.7	404
- วิทยาศาสตร์การกีฬา	60	39.2	42	27.5	51	33.3	153
- วิศวกรรมศาสตร์ กำแพงแสน	161	38.5	136	32.5	121	28.9	418
- ศิลปศาสตร์และวิทยาศาสตร์	565	44.9	305	24.3	387	30.8	1,257
- ศึกษาศาสตร์และพัฒนศาสตร์	109	37.8	79	27.4	100	34.7	288
- อุตสาหกรรมบริการ	353	43.6	165	20.4	292	36.0	810
- พาณิชยนาวินานาชาติ	68	34.0	56	28.0	76	38.0	200
- วิทยาการจัดการ	806	43.5	473	25.6	572	30.9	1,851
- วิทยาศาสตร์ ศรีราชา	146	40.7	94	26.2	119	33.1	359
- วิศวกรรมศาสตร์ศรีราชา	199	39.7	130	25.9	172	34.3	501

ตารางที่ 20 (ต่อ)

ส่วนกลาง - วิทยาเขต / กลุ่มสาขาวิชา / คณะ / ประเภทโครงการ	ความประสงค์ในการขอรับเงินอุดหนุนการศึกษา						รวม
	ไม่ประสงค์		ขอรับทุนการศึกษา		ขอกู้เงินจากกองทุนกู้ยืม		
	จำนวน	ร้อยละ	จำนวน	ร้อยละ	จำนวน	ร้อยละ	
- เศรษฐศาสตร์ ศรีราชา	100	41.3	73	30.2	69	28.5	242
- ทรัพยากรธรรมชาติและอุตสาหกรรมเกษตร	51	22.4	90	39.5	87	38.2	228
- วิทยาศาสตร์และวิศวกรรมศาสตร์	103	24.9	175	42.3	136	32.9	414
- ศิลปศาสตร์และวิทยาการจัดการ	152	22.6	298	44.3	223	33.1	673
- สาธารณสุขศาสตร์	56	14.9	146	38.9	173	46.1	375
- สำนักงานโครงการจัดตั้งวิทยาเขตสุพรรณบุรี	23	56.1	9	22.0	9	22.0	41
- วิทยาลัยบูรณาการศาสตร์	28	48.3	26	44.8	4	6.9	58
<b>๑ ประเภทโครงการ</b>							
- ภาคปกติ	4,960	40.9	3,683	30.3	3,496	28.8	12,139
- ภาคพิเศษ	2,023	50.0	1,092	27.0	934	23.1	4,049
<b>๑๑ บางเขน</b>	<b>3,791</b>	<b>48.3</b>	<b>2,364</b>	<b>30.1</b>	<b>1,690</b>	<b>21.5</b>	<b>7,845</b>
<b>๑๑๑ กลุ่มสาขาวิชา / ภาคปกติ</b>	<b>2,528</b>	<b>46.6</b>	<b>1,651</b>	<b>30.4</b>	<b>1,247</b>	<b>23.0</b>	<b>5,426</b>
<b>1. วิทยาศาสตร์และเทคโนโลยี</b>	<b>1,369</b>	<b>44.1</b>	<b>929</b>	<b>29.9</b>	<b>805</b>	<b>25.9</b>	<b>3,103</b>
คณะเกษตร	145	41.2	98	27.8	109	31.0	352
คณะประมง	140	41.2	97	28.5	103	30.3	340
วิทยาลัยบูรณาการศาสตร์	28	48.3	26	44.8	4	6.9	58
คณะวนศาสตร์	125	35.0	104	29.1	128	35.9	357
คณะวิทยาศาสตร์	296	42.8	211	30.5	185	26.7	692
คณะวิศวกรรมศาสตร์	341	53.4	195	30.5	103	16.1	639
คณะสถาปัตยกรรมศาสตร์	86	50.9	45	26.6	38	22.5	169
คณะสิ่งแวดล้อม	61	37.2	47	28.7	56	34.2	164
คณะอุตสาหกรรมเกษตร	147	44.3	106	31.9	79	23.8	332
<b>2. มนุษยศาสตร์และสังคมศาสตร์</b>	<b>917</b>	<b>47.3</b>	<b>630</b>	<b>32.5</b>	<b>391</b>	<b>20.2</b>	<b>1,938</b>
คณะบริหารธุรกิจ	243	56.5	134	31.2	53	12.3	430
คณะมนุษยศาสตร์	215	45.6	142	30.1	115	24.4	472
คณะศึกษาศาสตร์	95	34.2	118	42.5	65	23.4	278
คณะเศรษฐศาสตร์	194	55.9	97	28.0	56	16.1	347
คณะสังคมศาสตร์	170	41.4	139	33.8	102	24.8	411
<b>3. วิทยาศาสตร์สุขภาพ</b>	<b>242</b>	<b>62.9</b>	<b>92</b>	<b>23.9</b>	<b>51</b>	<b>13.3</b>	<b>385</b>
คณะเทคนิคการสัตวแพทย์	63	46.7	39	28.9	33	24.4	135
คณะวิทยาศาสตร์	98	93.3	4	3.8	3	2.9	105
คณะสัตวแพทยศาสตร์	81	55.9	49	33.8	15	10.3	145
<b>๑๑๑๑ กลุ่มสาขาวิชา / ภาคพิเศษ</b>	<b>1,263</b>	<b>52.2</b>	<b>713</b>	<b>29.5</b>	<b>443</b>	<b>18.3</b>	<b>2,419</b>
<b>1. วิทยาศาสตร์และเทคโนโลยี</b>	<b>296</b>	<b>46.5</b>	<b>225</b>	<b>35.4</b>	<b>115</b>	<b>18.1</b>	<b>636</b>
คณะเกษตร	6	100.0	-	-	-	-	6
คณะวิทยาศาสตร์	76	46.1	57	34.6	32	19.4	165
คณะวิศวกรรมศาสตร์	173	43.3	152	38.0	75	18.8	400
คณะอุตสาหกรรมเกษตร	41	63.1	16	24.6	8	12.3	65

ตารางที่ 20 (ต่อ)

ส่วนกลาง - วิทยาเขต / กลุ่มสาขาวิชา / คณะ / ประเภทโครงการ	ความประสงค์ในการขอรับเงินอุดหนุนการศึกษา						รวม
	ไม่ประสงค์		ขอรับทุนการศึกษา		ขอเงินจากกองทุนผู้เยี่ยม		
	จำนวน	ร้อยละ	จำนวน	ร้อยละ	จำนวน	ร้อยละ	
<b>2. มนุษยศาสตร์และสังคมศาสตร์</b>	927	55.8	441	26.6	293	17.6	1,661
คณะบริหารธุรกิจ	187	61.3	88	28.9	30	9.8	305
คณะมนุษยศาสตร์	161	51.1	104	33.0	50	15.9	315
คณะเศรษฐศาสตร์	306	62.2	106	21.5	80	16.3	492
คณะสังคมศาสตร์	273	49.7	143	26.1	133	24.2	549
<b>3. วิทยาศาสตร์สุขภาพ</b>	40	32.8	47	38.5	35	28.7	122
คณะเทคนิคการสัตวแพทย์	40	32.8	47	38.5	35	28.7	122
<b>② วิทยาเขต กำแพงแสน</b>	1,488	43.0	867	25.1	1,104	31.9	3,459
<b>◎ กลุ่มสาขาวิชา / ภาคปกติ</b>	1,105	41.5	679	25.5	878	33.0	2,662
<b>1. วิทยาศาสตร์และเทคโนโลยี</b>	480	39.9	339	28.2	384	31.9	1,203
คณะเกษตร กำแพงแสน	184	45.5	112	27.7	108	26.7	404
คณะประมง*	35	45.5	17	22.1	25	32.5	77
คณะวิศวกรรมศาสตร์ กำแพงแสน	133	36.0	125	33.9	111	30.1	369
คณะศิลปศาสตร์และวิทยาศาสตร์	107	35.6	74	24.6	120	39.9	301
คณะสิ่งแวดล้อม**	21	40.4	11	21.2	20	38.5	52
<b>2. มนุษยศาสตร์และสังคมศาสตร์</b>	580	43.3	304	22.7	456	34.0	1,340
คณะศิลปศาสตร์และวิทยาศาสตร์	190	45.4	99	23.6	130	31.0	419
คณะศึกษาศาสตร์และพัฒนศาสตร์	109	37.9	79	27.4	100	34.7	288
คณะอุตสาหกรรมบริการ	281	44.4	126	19.9	226	35.7	633
<b>3. วิทยาศาสตร์สุขภาพ</b>	45	37.8	36	30.3	38	31.9	119
คณะวิทยาศาสตร์การกีฬา	45	37.8	36	30.3	38	31.9	119
<b>◎ กลุ่มสาขาวิชา / ภาคพิเศษ</b>	383	48.1	188	23.6	226	28.4	797
<b>1. วิทยาศาสตร์และเทคโนโลยี</b>	121	54.3	49	22.0	53	23.8	223
คณะวิศวกรรมศาสตร์ กำแพงแสน	28	57.1	11	22.5	10	20.4	49
คณะศิลปศาสตร์และวิทยาศาสตร์	93	53.5	38	21.8	43	24.7	174
<b>2. มนุษยศาสตร์และสังคมศาสตร์</b>	247	45.7	133	24.6	160	29.6	540
คณะศิลปศาสตร์และวิทยาศาสตร์	175	48.2	94	25.9	94	25.9	363
คณะอุตสาหกรรมบริการ	72	40.7	39	22.0	66	37.3	177
<b>3. วิทยาศาสตร์สุขภาพ</b>	15	44.1	6	17.7	13	38.2	34
คณะวิทยาศาสตร์การกีฬา	15	44.1	6	17.7	13	38.2	34
<b>③ วิทยาเขตศรีราชา</b>	1,319	41.8	826	26.2	1,008	32.0	3,153
<b>◎ กลุ่มสาขาวิชา / ภาคปกติ</b>	942	40.6	635	27.4	743	32.0	2,320
<b>1. วิทยาศาสตร์และเทคโนโลยี</b>	370	38.3	258	26.7	337	34.9	965
คณะพาณิชยศาสตร์บริหารธุรกิจ	68	34.0	56	28.0	76	38.0	200
คณะวิทยาศาสตร์ ศรีราชา	103	39.0	72	27.3	89	33.7	264
คณะวิศวกรรมศาสตร์ศรีราชา	199	39.7	130	26.0	172	34.3	501
<b>2. มนุษยศาสตร์และสังคมศาสตร์</b>	572	42.2	377	27.8	406	30.0	1,355
คณะวิทยาการจัดการ	489	42.6	311	27.1	349	30.4	1,149
คณะเศรษฐศาสตร์ ศรีราชา	83	40.3	66	32.0	57	27.7	206

ตารางที่ 20 (ต่อ)

ส่วนกลาง - วิทยาเขต / กลุ่มสาขาวิชา / คณะ / ประเภทโครงการ	ความประสงค์ในการขอรับเงินอุดหนุนการศึกษา						รวม
	ไม่ประสงค์		ขอรับทุนการศึกษา		ขอกู้เงินจากกองทุนกู้ยืม		
	จำนวน	ร้อยละ	จำนวน	ร้อยละ	จำนวน	ร้อยละ	
<b>๑</b> กลุ่มสาขาวิชา / ภาคพิเศษ	377	45.3	191	22.9	265	31.8	833
1. วิทยาศาสตร์และเทคโนโลยี	43	45.3	22	23.2	30	31.6	95
คณะวิทยาศาสตร์ ศรีราชา	43	45.3	22	23.2	30	31.6	95
2. มนุษยศาสตร์และสังคมศาสตร์	334	45.3	169	22.9	235	31.8	738
คณะวิทยาการจัดการ	317	45.2	162	23.1	223	31.8	702
คณะเศรษฐศาสตร์ ศรีราชา	17	47.2	7	19.4	12	33.3	36
<b>๔</b> วิทยาเขตเฉลิมพระเกียรติ จังหวัดสกลนคร	362	21.4	709	42.0	619	36.6	1,690
<b>๑</b> กลุ่มสาขาวิชา / ภาคปกติ	362	21.4	709	42.0	619	36.6	1,690
1. วิทยาศาสตร์และเทคโนโลยี	154	24.0	265	41.3	223	34.7	642
คณะทรัพยากรธรรมชาติและอุตสาหกรรมเกษตร	51	22.4	90	39.5	87	38.2	228
คณะวิทยาศาสตร์และวิศวกรรมศาสตร์	103	24.9	175	42.3	136	32.9	414
2. มนุษยศาสตร์และสังคมศาสตร์	152	22.6	298	44.3	223	33.1	673
คณะศิลปศาสตร์และวิทยาการจัดการ	152	22.6	298	44.3	223	33.1	673
3. วิทยาศาสตร์สุขภาพ	56	14.9	146	38.9	173	46.1	375
คณะสาธารณสุขศาสตร์	56	14.9	146	38.9	173	46.1	375
<b>๕</b> โครงการจัดตั้งวิทยาเขตสุพรรณบุรี	23	56.1	9	22.0	9	22.0	41
<b>๑</b> กลุ่มสาขาวิชา / ภาคปกติ	23	56.1	9	22.0	9	22.0	41
1. มนุษยศาสตร์และสังคมศาสตร์	23	56.1	9	22.0	9	22.0	41
สำนักงานโครงการจัดตั้งวิทยาเขตสุพรรณบุรี	23	56.1	9	22.0	9	22.0	41
<b>□</b> สถาบันสมทบ	35	43.8	34	42.5	11	13.8	80
<b>๑</b> กลุ่มสาขาวิชา / ภาคปกติ	35	43.8	34	42.5	11	13.8	80
1. วิทยาศาสตร์และเทคโนโลยี	35	43.8	34	42.5	11	13.8	80
วิทยาลัยการชลประทาน	35	43.8	34	42.5	11	13.8	80

หมายเหตุ : \* - เป็นคณะเดียวกับบางเขน แต่จัดการเรียนการสอนหลักสูตรวิทยาศาสตรบัณฑิต สาขาวิชาเพาะเลี้ยงสัตว์น้ำ ณ วิทยาเขตกำแพงแสน

\*\* - เป็นคณะเดียวกับบางเขน แต่จัดการเรียนการสอนหลักสูตรวิทยาศาสตรบัณฑิต สาขาวิชาวิทยาศาสตร์และเทคโนโลยีสิ่งแวดล้อม

ณ วิทยาเขตกำแพงแสน

- ไม่รวมนิสิตใหม่ที่ไม่ระบุ จำนวน 301 คน

ตารางที่ 21 จำนวนและร้อยละของนิสิตใหม่ จำแนกตามความประสงค์ในการทำงานพิเศษหรือฝึกงานในระหว่างปิดภาคเรียน และส่วนกลาง - วิทยาเขต / กลุ่มสาขาวิชา / คณะ / ประเภทโครงการ

(n = 16,569)

ส่วนกลาง / วิทยาเขต / กลุ่มสาขาวิชา / คณะ / ประเภทโครงการ	ความประสงค์ในการทำงานพิเศษหรือฝึกงานในระหว่างปิดภาคเรียน				รวม
	ประสงค์		ไม่ประสงค์		
	จำนวน	ร้อยละ	จำนวน	ร้อยละ	
◆ รวมทั้งหมด	11,581	71.2	4,687	28.8	16,268
▣ มหาวิทยาลัยเกษตรศาสตร์	11,532	71.2	4,656	28.8	16,188
◎ ส่วนกลาง / วิทยาเขต					
- บางเขน	5,468	69.7	2,377	30.3	7,845
- วิทยาเขตกำแพงแสน	2,368	68.5	1,091	31.5	3,459
- วิทยาเขตศรีราชา	2,406	76.3	747	23.7	3,153
- วิทยาเขตเฉลิมพระเกียรติ จังหวัดสกลนคร	1,259	74.5	431	25.5	1,690
- โครงการจัดตั้งวิทยาเขตสุพรรณบุรี	31	75.6	10	24.4	41
◎ กลุ่มสาขาวิชา					
- วิทยาศาสตร์และเทคโนโลยี	5,009	72.9	1,858	27.1	6,867
- มนุษยศาสตร์และสังคมศาสตร์	5,822	70.3	2,464	29.7	8,286
- วิทยาศาสตร์สุขภาพ	701	67.7	334	32.3	1,035
◎ คณะ					
- เกษตร	259	72.3	99	27.7	358
- เทคนิคการสัตวแพทย์	183	71.2	74	28.8	257
- บริหารธุรกิจ	527	71.7	208	28.3	735
- ประมง	298	71.5	119	28.5	417
- มนุษยศาสตร์	577	73.3	210	26.7	787
- วนศาสตร์	259	72.5	98	27.5	357
- วิทยาศาสตร์	626	65.1	336	34.9	962
- วิศวกรรมศาสตร์	754	72.6	285	27.4	1,039
- ศึกษาศาสตร์	185	66.5	93	33.5	278
- เศรษฐศาสตร์	542	64.6	297	35.4	839
- สถาปัตยกรรมศาสตร์	118	69.8	51	30.2	169
- สิ่งแวดล้อม	164	75.9	52	24.1	216
- สังคมศาสตร์	649	67.6	311	32.4	960
- สัตวแพทยศาสตร์	107	73.8	38	26.2	145
- อุตสาหกรรมเกษตร	277	69.8	120	30.2	397
- เกษตร กำแพงแสน	286	70.8	118	29.2	404
- วิทยาศาสตร์การกีฬา	112	73.2	41	26.8	153
- วิศวกรรมศาสตร์ กำแพงแสน	299	71.5	119	28.5	418
- ศิลปศาสตร์และวิทยาศาสตร์	847	67.4	410	32.6	1,257
- ศึกษาศาสตร์และพัฒนศาสตร์	165	57.3	123	42.7	288
- อุตสาหกรรมบริการ	566	69.9	244	30.1	810
- พาณิชยนาวินานาชาติ	155	77.5	45	22.5	200
- วิทยาการจัดการ	1,395	75.4	456	24.6	1,851
- วิทยาศาสตร์ ศรีราชา	286	79.7	73	20.3	359
- วิศวกรรมศาสตร์ศรีราชา	402	80.2	99	19.8	501
- เศรษฐศาสตร์ ศรีราชา	168	69.4	74	30.6	242

ตารางที่ 21 (ต่อ)

ส่วนกลาง / วิทยาเขต / กลุ่มสาขาวิชา / คณะ / ประเภทโครงการ	ความประสคิในการทำงานพิเศษหรือฝึกงานในระหว่างปิดภาคเรียน				รวม
	ประสคิ		ไม่ประสคิ		
	จำนวน	ร้อยละ	จำนวน	ร้อยละ	
- ทรัพยากรธรรมชาติและอุตสาหกรรมเกษตร	165	72.4	63	27.6	228
- วิทยาศาสตร์และวิศวกรรมศาสตร์	315	76.1	99	23.9	414
- ศิลปศาสตร์และวิทยาการจัดการ	499	74.1	174	25.9	673
- สาธารณสุขศาสตร์	280	74.7	95	25.3	375
- สำนักงานโครงการจัดตั้งวิทยาเขตสุพรรณบุรี	31	75.6	10	24.4	41
- วิทยาลัยบูรณาการศาสตร์	36	62.1	22	37.9	58
<b>๑ ประเภทโครงการ</b>					
- ภาคปกติ	8,796	72.5	3,343	27.5	12,139
- ภาคพิเศษ	2,736	67.6	1,313	32.4	4,049
<b>๑ บางเขน</b>	<b>5,468</b>	<b>69.7</b>	<b>2,377</b>	<b>30.3</b>	<b>7,845</b>
<b>๑ กลุ่มสาขาวิชา / ภาคปกติ</b>	<b>3,855</b>	<b>71.1</b>	<b>1,571</b>	<b>29.0</b>	<b>5,426</b>
<b>1. วิทยาศาสตร์และเทคโนโลยี</b>	<b>2,235</b>	<b>72.0</b>	<b>868</b>	<b>28.0</b>	<b>3,103</b>
คณะเกษตร	256	72.7	96	27.3	352
คณะประมง	247	72.7	93	27.4	340
วิทยาลัยบูรณาการศาสตร์	36	62.1	22	37.9	58
คณะวนศาสตร์	259	72.6	98	27.5	357
คณะวิทยาศาสตร์	486	70.2	206	29.8	692
คณะวิศวกรรมศาสตร์	472	73.9	167	26.1	639
คณะสถาปัตยกรรมศาสตร์	118	69.8	51	30.2	169
คณะสิ่งแวดล้อม	122	74.4	42	25.6	164
คณะอุตสาหกรรมเกษตร	239	72.0	93	28.0	332
<b>2. มนุษยศาสตร์และสังคมศาสตร์</b>	<b>1,404</b>	<b>72.5</b>	<b>534</b>	<b>27.6</b>	<b>1,938</b>
คณะบริหารธุรกิจ	332	77.2	98	22.8	430
คณะมนุษยศาสตร์	341	72.3	131	27.8	472
คณะศึกษาศาสตร์	185	66.6	93	33.5	278
คณะเศรษฐศาสตร์	247	71.2	100	28.8	347
คณะสังคมศาสตร์	299	72.8	112	27.3	411
<b>3. วิทยาศาสตร์สุขภาพ</b>	<b>216</b>	<b>56.1</b>	<b>169</b>	<b>43.9</b>	<b>385</b>
คณะเทคนิคการสัตวแพทย์	90	66.7	45	33.3	135
คณะวิทยาศาสตร์	19	18.1	86	81.9	105
คณะสัตวแพทยศาสตร์	107	73.8	38	26.2	145
<b>๑ กลุ่มสาขาวิชา / ภาคพิเศษ</b>	<b>1,613</b>	<b>66.7</b>	<b>806</b>	<b>33.3</b>	<b>2,419</b>
<b>1. วิทยาศาสตร์และเทคโนโลยี</b>	<b>444</b>	<b>69.8</b>	<b>192</b>	<b>30.2</b>	<b>636</b>
คณะเกษตร	3	50.0	3	50.0	6
คณะวิทยาศาสตร์	121	73.3	44	26.7	165
คณะวิศวกรรมศาสตร์	282	70.5	118	29.5	400
คณะอุตสาหกรรมเกษตร	38	58.5	27	41.5	65

ตารางที่ 21 (ต่อ)

ส่วนกลาง / วิทยาเขต / กลุ่มสาขาวิชา / คณะ / ประเภทโครงการ	ความประสคในการทำงานพิเศษหรือฝึกงานในระหว่างปิดภาคเรียน				รวม
	ประสค		ไม่ประสค		
	จำนวน	ร้อยละ	จำนวน	ร้อยละ	
<b>2. มนุษยศาสตร์และสังคมศาสตร์</b>	<b>1,076</b>	<b>64.8</b>	<b>585</b>	<b>35.2</b>	<b>1,661</b>
คณะบริหารธุรกิจ	195	63.9	110	36.1	305
คณะมนุษยศาสตร์	236	74.9	79	25.1	315
คณะเศรษฐศาสตร์	295	60.0	197	40.0	492
คณะสังคมศาสตร์	350	63.8	199	36.3	549
<b>3. วิทยาศาสตร์สุขภาพ</b>	<b>93</b>	<b>76.2</b>	<b>29</b>	<b>23.8</b>	<b>122</b>
คณะเทคนิคการสัตวแพทย์	93	76.2	29	23.8	122
<b>๒ วิทยาเขต กำแพงแสน</b>	<b>2,368</b>	<b>68.5</b>	<b>1,091</b>	<b>31.5</b>	<b>3,459</b>
<b>๑ กลุ่มสาขาวิชา / ภาคปกติ</b>	<b>1,834</b>	<b>68.9</b>	<b>828</b>	<b>31.1</b>	<b>2,662</b>
<b>1. วิทยาศาสตร์และเทคโนโลยี</b>	<b>854</b>	<b>71.0</b>	<b>349</b>	<b>29.0</b>	<b>1,203</b>
คณะเกษตร กำแพงแสน	286	70.8	118	29.2	404
คณะประมง*	51	66.2	26	33.8	77
คณะวิศวกรรมศาสตร์ กำแพงแสน	268	72.6	101	27.4	369
คณะศิลปศาสตร์และวิทยาศาสตร์	207	68.8	94	31.2	301
คณะสิ่งแวดล้อม**	42	80.8	10	19.2	52
<b>2. มนุษยศาสตร์และสังคมศาสตร์</b>	<b>893</b>	<b>66.6</b>	<b>447</b>	<b>33.4</b>	<b>1,340</b>
คณะศิลปศาสตร์และวิทยาศาสตร์	272	64.9	147	35.1	419
คณะศึกษาศาสตร์และพัฒนศาสตร์	165	57.3	123	42.7	288
คณะอุตสาหกรรมบริการ	456	72.0	177	28.0	633
<b>3. วิทยาศาสตร์สุขภาพ</b>	<b>87</b>	<b>73.1</b>	<b>32</b>	<b>26.9</b>	<b>119</b>
คณะวิทยาศาสตร์การกีฬา	87	73.1	32	26.9	119
<b>๒ กลุ่มสาขาวิชา / ภาคพิเศษ</b>	<b>534</b>	<b>67.0</b>	<b>263</b>	<b>33.0</b>	<b>797</b>
<b>1. วิทยาศาสตร์และเทคโนโลยี</b>	<b>153</b>	<b>68.6</b>	<b>70</b>	<b>31.4</b>	<b>223</b>
คณะวิศวกรรมศาสตร์ กำแพงแสน	31	63.3	18	36.7	49
คณะศิลปศาสตร์และวิทยาศาสตร์	122	70.1	52	29.9	174
<b>2. มนุษยศาสตร์และสังคมศาสตร์</b>	<b>356</b>	<b>65.9</b>	<b>184</b>	<b>29.9</b>	<b>540</b>
คณะศิลปศาสตร์และวิทยาศาสตร์	246	67.8	117	32.2	363
คณะอุตสาหกรรมบริการ	110	62.2	67	37.9	177
<b>3. วิทยาศาสตร์สุขภาพ</b>	<b>25</b>	<b>73.5</b>	<b>9</b>	<b>26.5</b>	<b>34</b>
คณะวิทยาศาสตร์การกีฬา	25	73.5	9	26.5	34
<b>๓ วิทยาเขตศรีราชา</b>	<b>2,406</b>	<b>76.3</b>	<b>747</b>	<b>23.7</b>	<b>3,153</b>
<b>๑ กลุ่มสาขาวิชา / ภาคปกติ</b>	<b>1,817</b>	<b>78.3</b>	<b>503</b>	<b>21.7</b>	<b>2,320</b>
<b>1. วิทยาศาสตร์และเทคโนโลยี</b>	<b>771</b>	<b>79.9</b>	<b>194</b>	<b>20.1</b>	<b>965</b>
คณะพาณิชยนาวิธานาชาติ	155	77.5	45	22.5	200
คณะวิทยาศาสตร์ ศรีราชา	214	81.1	50	18.9	264
คณะวิศวกรรมศาสตร์ศรีราชา	402	80.2	99	19.8	501
<b>2. มนุษยศาสตร์และสังคมศาสตร์</b>	<b>1,046</b>	<b>77.2</b>	<b>309</b>	<b>22.8</b>	<b>1,355</b>
คณะวิทยาการจัดการ	897	78.1	252	21.9	1,149
คณะเศรษฐศาสตร์ ศรีราชา	149	72.3	57	27.7	206



ตารางที่ 21 (ต่อ)

ส่วนกลาง / วิทยาเขต / กลุ่มสาขาวิชา / คณะ / ประเภทโครงการ	ความประสงค์ในการทำงานพิเศษหรือฝึกงานในระหว่างปิดภาคเรียน				รวม
	ประสงค์		ไม่ประสงค์		
	จำนวน	ร้อยละ	จำนวน	ร้อยละ	
<input checked="" type="radio"/> กลุ่มสาขาวิชา / ภาคพิเศษ	589	70.7	244	29.3	833
1. วิทยาศาสตร์และเทคโนโลยี	72	75.8	23	24.2	95
คณะวิทยาศาสตร์ ศรีราชา	72	75.8	23	24.2	95
2. มนุษยศาสตร์และสังคมศาสตร์	517	70.1	221	30.0	738
คณะวิทยาการจัดการ	498	70.9	204	29.1	702
คณะเศรษฐศาสตร์ ศรีราชา	19	52.8	17	47.2	36
<input checked="" type="radio"/> 4 วิทยาเขตเฉลิมพระเกียรติ จังหวัดสกลนคร	1,259	74.5	431	25.5	1,690
<input checked="" type="radio"/> กลุ่มสาขาวิชา / ภาคปกติ	1,259	74.5	431	25.5	1,690
1. วิทยาศาสตร์และเทคโนโลยี	480	74.8	162	25.2	642
คณะทรัพยากรธรรมชาติและอุตสาหกรรมเกษตร	165	72.4	63	27.6	228
คณะวิทยาศาสตร์และวิศวกรรมศาสตร์	315	76.1	99	23.9	414
2. มนุษยศาสตร์และสังคมศาสตร์	499	74.2	174	25.9	673
คณะศิลปศาสตร์และวิทยาการจัดการ	499	74.2	174	25.9	673
3. วิทยาศาสตร์สุขภาพ	280	74.7	95	25.3	375
คณะสาธารณสุขศาสตร์	280	74.7	95	25.3	375
<input checked="" type="radio"/> 5 โครงการจัดตั้งวิทยาเขตสุพรรณบุรี	31	75.6	10	24.4	41
<input checked="" type="radio"/> กลุ่มสาขาวิชา / ภาคปกติ	31	75.6	10	24.4	41
1. มนุษยศาสตร์และสังคมศาสตร์	31	75.6	10	24.4	41
สำนักงานโครงการจัดตั้งวิทยาเขตสุพรรณบุรี	31	75.6	10	24.4	41
<input type="checkbox"/> สถาบันสมทบ	49	61.3	31	38.8	80
<input checked="" type="radio"/> กลุ่มสาขาวิชา / ภาคปกติ	49	61.3	31	38.8	80
1. วิทยาศาสตร์และเทคโนโลยี	49	61.3	31	38.8	80
วิทยาลัยการชลประทาน	49	61.3	31	38.8	80

หมายเหตุ : \* - เป็นคณะเดียวกับบางเขน แต่จัดการเรียนการสอนหลักสูตรวิทยาศาสตร์บัณฑิต สาขาวิชาเพาะเลี้ยงสัตว์น้ำ ณ วิทยาเขตกำแพงแสน

\*\* - เป็นคณะเดียวกับบางเขน แต่จัดการเรียนการสอนหลักสูตรวิทยาศาสตร์บัณฑิต สาขาวิชาวิทยาศาสตร์และเทคโนโลยีสิ่งแวดล้อม

ณ วิทยาเขตกำแพงแสน

- ไม่รวมนิสิตใหม่ที่ไม่ระบุ จำนวน 301 คน

ตารางที่ 22 จำนวนและร้อยละของนิสิตใหม่ จำแนกตามปัญหาที่อยากให้คณะทราบและหาทางช่วยเหลือ และส่วนกลาง - วิทยาเขต / กลุ่มสาขาวิชา / คณะ / ประเภทโครงการ

(n = 16,569)

ส่วนกลาง - วิทยาเขต / กลุ่มสาขาวิชา / คณะ / ประเภทโครงการ	ปัญหาที่อยากให้คณะทราบและหาทางช่วยเหลือของนิสิตใหม่														รวม
	การเงินหรือค่าใช้จ่าย ในระหว่างศึกษา		การเรียน		สุขภาพ		สัมพันธ์ภาพ ระหว่างนิสิตกับเพื่อน		การให้บริการรถ สวัสดิการภายใน		แหล่งทุน เพื่อการศึกษา		อื่นๆ		
	จำนวน	ร้อยละ	จำนวน	ร้อยละ	จำนวน	ร้อยละ	จำนวน	ร้อยละ	จำนวน	ร้อยละ	จำนวน	ร้อยละ	จำนวน	ร้อยละ	
◆ รวมทั้งหมด	4,224	27.0	3,878	24.8	434	2.8	1,629	10.4	2,815	18.0	2,624	16.8	25	0.2	15,629
☐ มหาวิทยาลัยเกษตรศาสตร์	4,211	27.1	3,857	24.8	434	2.8	1,620	10.4	2,796	18.0	2,612	16.8	25	0.2	15,555
◎ ส่วนกลาง / วิทยาเขต															
- บางเขน	1,787	23.9	1,917	25.6	223	3.0	760	10.2	1,489	19.9	1,302	17.4	12	0.2	7,490
- วิทยาเขตกำแพงแสน	1,025	30.7	762	22.8	87	2.6	348	10.4	604	18.1	514	15.4	1	0.0	3,341
- วิทยาเขตศรีราชา	834	27.4	742	24.4	80	2.6	334	11.0	545	17.9	498	16.4	9	0.3	3,042
- วิทยาเขตเฉลิมพระเกียรติ จังหวัดสกลนคร	560	34.1	432	26.3	43	2.6	172	10.5	143	8.7	292	17.8	2	0.1	1,644
- โครงการจัดตั้งวิทยาเขตสุพรรณบุรี	5	13.2	4	10.5	1	2.6	6	15.8	15	39.5	6	15.8	1	2.6	38
◎ กลุ่มสาขาวิชา															
- วิทยาศาสตร์และเทคโนโลยี	1,818	27.4	1,721	26.0	198	3.0	707	10.7	1,063	16.0	1,112	16.8	8	0.1	6,627
- มนุษยศาสตร์และสังคมศาสตร์	2,114	26.6	1,901	24.0	206	2.6	824	10.4	1,553	19.6	1,326	16.7	13	0.2	7,937
- วิทยาศาสตร์สุขภาพ	279	28.2	235	23.7	30	3.0	89	9.0	180	18.2	174	17.6	4	0.4	991
◎ คณะ															
- เกษตร	99	28.2	86	24.5	13	3.7	43	12.3	47	13.4	63	17.9	-	-	351
- เทคนิคการสัตวแพทย์	69	27.6	54	21.6	9	3.6	17	6.8	47	18.8	53	21.2	1	0.4	250
- บริหารธุรกิจ	127	18.4	190	27.5	17	2.5	79	11.4	172	24.9	106	15.3	1	0.1	692
- ประมง	109	27.3	102	25.5	16	4.0	32	8.0	66	16.5	75	18.8	-	-	400
- มนุษยศาสตร์	220	29.1	156	20.7	15	2.0	70	9.3	155	20.5	138	18.3	1	0.1	755
- วนศาสตร์	101	29.3	67	19.4	9	2.6	44	12.8	63	18.3	61	17.7	-	-	345
- วิทยาศาสตร์	219	23.7	233	25.2	28	3.0	79	8.6	184	19.9	177	19.2	3	0.3	923
- วิศวกรรมศาสตร์	217	22.0	286	28.9	36	3.6	118	11.9	171	17.3	158	16.0	2	0.2	988
- ศึกษาศาสตร์	87	32.6	62	23.2	8	3.0	22	8.2	38	14.2	49	18.4	1	0.4	267
- เศรษฐศาสตร์	149	18.8	231	29.1	24	3.0	83	10.5	186	23.4	120	15.1	1	0.1	794
- สถาปัตยกรรมศาสตร์	45	27.3	36	21.8	8	4.8	21	12.7	33	20.0	21	12.7	1	0.6	165

ตารางที่ 22 (ต่อ)

ส่วนกลาง - วิทยาเขต / กลุ่มสาขาวิชา / คณะ / ประเภทโครงการ	ปัญหาที่ยากให้คณะทราบและหาทางช่วยเหลือของนิสิตใหม่														รวม
	การเงินหรือค่าใช้จ่าย ในระหว่างศึกษา		การเรียน		สุขภาพ		สัมพันธ์ภาพ ระหว่างนิสิตกับเพื่อน		การให้บริการรถ สวัสดิการภายใน		แหล่งทุน เพื่อการศึกษา		อื่นๆ		
	จำนวน	ร้อยละ	จำนวน	ร้อยละ	จำนวน	ร้อยละ	จำนวน	ร้อยละ	จำนวน	ร้อยละ	จำนวน	ร้อยละ	จำนวน	ร้อยละ	
- สิ่งแวดล้อม	55	26.2	57	27.1	3	1.4	22	10.5	39	18.6	34	16.2	-	-	210
- สังคมศาสตร์	206	22.8	221	24.5	23	2.5	87	9.6	195	21.6	170	18.8	-	-	902
- สัตวแพทยศาสตร์	22	15.9	44	31.9	4	2.9	5	3.6	38	27.5	24	17.4	1	0.7	138
- อุตสาหกรรมเกษตร	84	22.0	108	28.3	14	3.7	38	9.9	71	18.6	67	17.5	-	-	382
- เกษตร กำแพงแสน	106	27.4	97	25.1	12	3.1	44	11.4	72	18.6	56	14.5	-	-	387
- วิทยาศาสตร์การกีฬา	51	35.2	33	22.8	7	4.8	20	13.8	14	9.7	20	13.8	-	-	145
- วิศวกรรมศาสตร์ กำแพงแสน	122	31.0	98	24.9	7	1.8	41	10.4	63	16.0	63	16.0	-	-	394
- ศิลปศาสตร์และวิทยาศาสตร์	354	28.9	296	24.1	33	2.7	123	10.0	224	18.3	196	16.0	-	-	1,226
- ศึกษาศาสตร์และพัฒนศาสตร์	80	28.5	64	22.8	11	3.9	35	12.5	37	13.2	53	18.9	1	0.4	281
- อุตสาหกรรมบริการ	276	35.4	143	18.3	13	1.7	73	9.4	170	21.8	105	13.5	-	-	780
- พาณิชยการวิจิตรนาชาติ	57	28.9	49	24.9	7	3.6	19	9.6	31	15.7	34	17.3	-	-	197
- วิทยาการจัดการ	496	27.8	413	23.2	48	2.7	186	10.4	341	19.1	290	16.3	7	0.4	1,781
- วิทยาศาสตร์ ศรีราชา	100	29.2	84	24.6	9	2.6	45	13.2	57	16.7	46	13.5	1	0.3	342
- วิศวกรรมศาสตร์ศรีราชา	135	27.7	132	27.1	9	1.8	50	10.3	73	15.0	87	17.9	1	0.2	487
- เศรษฐศาสตร์ ศรีราชา	46	19.6	64	27.2	7	3.0	34	14.5	43	18.3	41	17.4	-	-	235
- ทรัพยากรธรรมชาติและอุตสาหกรรมเกษตร	79	35.4	67	30.0	4	1.8	27	12.1	17	7.6	29	13.0	-	-	223
- วิทยาศาสตร์และวิศวกรรมศาสตร์	144	35.5	116	28.6	11	2.7	41	10.1	33	8.1	61	15.0	-	-	406
- ศิลปศาสตร์และวิทยาการจัดการ	207	31.9	170	26.2	20	3.1	69	10.6	54	8.3	129	19.9	-	-	649
- สาธารณสุขศาสตร์	130	35.5	79	21.6	8	2.2	35	9.6	39	10.7	73	19.9	2	0.5	366
- สำนักงานโครงการจัดตั้งวิทยาเขตสุพรรณบุรี	5	13.2	4	10.5	1	2.6	6	15.8	15	39.5	6	15.8	1	2.6	38
- วิทยาลัยบูรณาการศาสตร์	14	25.0	15	26.8	-	-	12	21.4	8	14.3	7	12.5	-	-	56
<b>๑ ประเภทโครงการ</b>															
- ภาคปกติ	3,194	27.3	2,860	24.5	340	2.9	1,198	10.3	2,068	17.7	2,006	17.2	21	0.2	11,687
- ภาคพิเศษ	1,017	26.3	997	25.8	94	2.4	422	10.9	728	18.8	606	15.7	4	0.1	3,868

ตารางที่ 22 (ต่อ)

ส่วนกลาง - วิทยาเขต / กลุ่มสาขาวิชา / คณะ / ประเภทโครงการ	ปัญหาที่ยากให้คณะทราบและหาทางช่วยเหลือของนิสิตใหม่														รวม
	การเงินหรือค่าใช้จ่าย ในระหว่างศึกษา		การเรียน		สุขภาพ		สัมพันธ์ภาพ ระหว่างนิสิตกับเพื่อน		การให้บริการรถ สวัสดิการภายใน		แหล่งทุน เพื่อการศึกษา		อื่นๆ		
	จำนวน	ร้อยละ	จำนวน	ร้อยละ	จำนวน	ร้อยละ	จำนวน	ร้อยละ	จำนวน	ร้อยละ	จำนวน	ร้อยละ	จำนวน	ร้อยละ	
① บางเขน	1,787	23.9	1,917	25.6	223	3.0	760	10.2	1,489	19.9	1,302	17.4	12	0.2	7,490
⊙ กลุ่มสาขาวิชา / ภาคปกติ	1,251	24.1	1,292	24.9	168	3.2	524	10.1	1,037	20.0	913	17.6	9	0.2	5,194
1. วิทยาศาสตร์และเทคโนโลยี	751	25.1	765	25.6	103	3.4	321	10.7	519	17.4	526	17.6	5	0.2	2,990
คณะเกษตร	99	28.7	83	24.1	13	3.8	41	11.9	46	13.3	63	18.3	-	-	345
คณะประมง	86	26.5	86	26.5	13	4.0	27	8.3	51	15.7	61	18.8	-	-	324
วิทยาลัยบูรณาการศาสตร์	14	25.0	15	26.8	-	-	12	21.4	8	14.3	7	12.5	-	-	56
คณะวนศาสตร์	101	29.3	67	19.4	9	2.6	44	12.8	63	18.3	61	17.7	-	-	345
คณะวิทยาศาสตร์	173	25.7	166	24.6	19	2.8	55	8.2	115	17.1	144	21.4	2	0.3	674
คณะวิศวกรรมศาสตร์	118	19.5	181	29.9	27	4.5	79	13.1	114	18.8	84	13.9	2	0.3	605
คณะสถาปัตยกรรมศาสตร์	45	27.3	36	21.8	8	4.9	21	12.7	33	20.0	21	12.7	1	0.6	165
คณะสิ่งแวดล้อม	42	26.6	42	26.6	2	1.3	15	9.5	30	19.0	27	17.1	-	-	158
คณะอุตสาหกรรมเกษตร	73	23.0	89	28.0	12	3.8	27	8.5	59	18.6	58	18.2	-	-	318
2. มนุษยศาสตร์และสังคมศาสตร์	445	24.2	427	23.2	53	2.9	176	9.6	407	22.1	332	18.0	3	0.2	1,843
คณะบริหารธุรกิจ	78	19.3	98	24.2	14	3.5	46	11.4	110	27.2	58	14.3	1	0.3	405
คณะมนุษยศาสตร์	138	30.1	96	21.0	10	2.2	44	9.6	94	20.5	76	16.6	-	-	458
คณะศึกษาศาสตร์	87	32.6	62	23.2	8	3.0	22	8.2	38	14.2	49	18.4	1	0.4	267
คณะเศรษฐศาสตร์	55	16.9	85	26.1	9	2.8	32	9.8	82	25.2	62	19.0	1	0.3	326
คณะสังคมศาสตร์	87	22.5	86	22.2	12	3.1	32	8.3	83	21.5	87	22.5	-	-	387
3. วิทยาศาสตร์สุขภาพ	55	15.2	100	27.7	12	3.3	27	7.5	111	30.8	55	15.2	1	0.3	361
คณะเทคนิคการสัตวแพทย์	26	19.9	31	23.7	6	4.6	10	7.6	31	23.7	27	20.6	-	-	131
คณะวิทยาศาสตร์	7	7.6	25	27.2	2	2.2	12	13.0	42	45.7	4	4.4	-	-	92
คณะสัตวแพทยศาสตร์	22	15.9	44	31.9	4	2.9	5	3.6	38	27.5	24	17.4	1	0.7	138

ตารางที่ 22 (ต่อ)

ส่วนกลาง - วิทยาเขต / กลุ่มสาขาวิชา / คณะ / ประเภทโครงการ	ปัญหาที่ยากให้คณะทราบและหาทางช่วยเหลือของนิสิตใหม่														รวม
	การเงินหรือค่าใช้จ่าย ในระหว่างศึกษา		การเรียน		สุขภาพ		สัมพันธ์ภาพ ระหว่างนิสิตกับเพื่อน		การให้บริการรถ สวัสดิการภายใน		แหล่งทุน เพื่อการศึกษา		อื่นๆ		
	จำนวน	ร้อยละ	จำนวน	ร้อยละ	จำนวน	ร้อยละ	จำนวน	ร้อยละ	จำนวน	ร้อยละ	จำนวน	ร้อยละ	จำนวน	ร้อยละ	
๑ กลุ่มสาขาวิชา / ภาคพิเศษ	536	23.3	625	27.2	55	2.4	236	10.3	452	19.7	389	16.9	3	0.1	2,296
1. วิทยาศาสตร์และเทคโนโลยี	149	24.4	169	27.7	18	3.0	64	10.5	97	15.9	112	18.4	1	0.2	610
คณะเกษตร	-	-	3	50.0	-	-	2	33.3	1	16.7	-	-	-	-	6
คณะวิทยาศาสตร์	39	24.8	42	26.8	7	4.5	12	7.6	27	17.2	29	18.5	1	0.6	157
คณะวิศวกรรมศาสตร์	99	25.9	105	27.4	9	2.4	39	10.2	57	14.9	74	19.3	-	-	383
คณะอุตสาหกรรมเกษตร	11	17.2	19	29.7	2	3.1	11	17.2	12	18.8	9	14.1	-	-	64
2. มนุษยศาสตร์และสังคมศาสตร์	344	22.0	433	27.6	34	2.2	165	10.5	339	21.6	251	16.0	1	0.1	1,567
คณะบริหารธุรกิจ	49	17.1	92	32.1	3	1.1	33	11.5	62	21.6	48	16.7	-	-	287
คณะมนุษยศาสตร์	82	27.6	60	20.2	5	1.7	26	8.8	61	20.5	62	20.9	1	0.3	297
คณะเศรษฐศาสตร์	94	20.1	146	31.2	15	3.2	51	10.9	104	22.2	58	12.4	-	-	468
คณะสังคมศาสตร์	119	23.1	135	26.2	11	2.1	55	10.7	112	21.8	83	16.1	-	-	515
3. วิทยาศาสตร์สุขภาพ	43	36.1	23	19.3	3	2.5	7	5.9	16	13.5	26	21.9	1	0.8	119
คณะเทคนิคการสัตวแพทย์	43	36.1	23	19.3	3	2.5	7	5.9	16	13.5	26	21.9	1	0.8	119
๒ วิทยาเขต กำแพงแสน	1,025	30.7	762	22.8	87	2.6	348	10.4	604	18.1	514	15.4	1	0.0	3,341
๑ กลุ่มสาขาวิชา / ภาคปกติ	767	29.9	581	22.6	66	2.6	271	10.6	475	18.5	405	15.8	1	0.0	2,566
1. วิทยาศาสตร์และเทคโนโลยี	338	29.2	271	23.4	32	2.8	118	10.2	206	17.8	191	16.5	-	-	1,156
คณะเกษตร กำแพงแสน	106	27.4	97	25.1	12	3.1	44	11.4	72	18.6	56	14.5	-	-	387
คณะประมง*	23	30.3	16	21.1	3	4.0	5	6.6	15	19.7	14	18.4	-	-	76
คณะวิศวกรรมศาสตร์ กำแพงแสน	105	30.3	85	24.5	7	2.0	35	10.1	58	16.7	57	16.4	-	-	347
คณะศิลปศาสตร์และวิทยาศาสตร์	91	31.0	58	19.7	9	3.1	27	9.2	52	17.7	57	19.4	-	-	294
คณะสิ่งแวดล้อม**	13	25.0	15	28.9	1	1.9	7	13.5	9	17.3	7	13.5	-	-	52
2. มนุษยศาสตร์และสังคมศาสตร์	390	30.1	287	22.1	28	2.2	136	10.5	257	19.8	198	15.3	1	0.1	1,297
คณะศิลปศาสตร์และวิทยาศาสตร์	109	26.9	102	25.1	8	2.0	44	10.8	81	20.0	62	15.3	-	-	406
คณะศึกษาศาสตร์และพัฒนศาสตร์	80	28.5	64	22.8	11	3.9	35	12.5	37	13.2	53	18.9	1	0.4	281
คณะอุตสาหกรรมบริการ	201	33.0	121	19.8	9	1.5	57	9.3	139	22.8	83	13.6	-	-	610
3. วิทยาศาสตร์สุขภาพ	39	34.5	23	20.4	6	5.3	17	15.0	12	10.6	16	14.2	-	-	113
คณะวิทยาศาสตร์การกีฬา	39	34.5	23	20.4	6	5.3	17	15.0	12	10.6	16	14.2	-	-	113

ตารางที่ 22 (ต่อ)

ส่วนกลาง - วิทยาเขต / กลุ่มสาขาวิชา / คณะ / ประเภทโครงการ	ปัญหาที่ยากให้คณะทราบและหาทางช่วยเหลือของนิสิตใหม่														รวม
	การเงินหรือค่าใช้จ่าย ในระหว่างศึกษา		การเรียน		สุขภาพ		สัมพันธ์ภาพ ระหว่างนิสิตกับเพื่อน		การให้บริการรถ สวัสดิการภายใน		แหล่งทุน เพื่อการศึกษา		อื่นๆ		
	จำนวน	ร้อยละ	จำนวน	ร้อยละ	จำนวน	ร้อยละ	จำนวน	ร้อยละ	จำนวน	ร้อยละ	จำนวน	ร้อยละ	จำนวน	ร้อยละ	
๑ กลุ่มสาขาวิชา / ภาคพิเศษ	258	33.3	181	23.4	21	2.7	77	9.9	129	16.7	109	14.1	-	-	775
1. วิทยาศาสตร์และเทคโนโลยี	65	30.1	68	31.5	5	2.3	22	10.2	30	13.9	26	12.0	-	-	216
คณะวิศวกรรมศาสตร์ กำแพงแสน	17	36.2	13	27.7	-	-	6	12.8	5	10.6	6	12.8	-	-	47
คณะศิลปศาสตร์และวิทยาศาสตร์	48	28.4	55	32.5	5	3.0	16	9.5	25	14.8	20	11.8	-	-	169
2. มนุษยศาสตร์และสังคมศาสตร์	181	34.4	103	19.5	15	2.9	52	9.9	97	18.4	79	15.0	-	-	527
คณะศิลปศาสตร์และวิทยาศาสตร์	106	29.7	81	22.7	11	3.1	36	10.1	66	18.5	57	16.0	-	-	357
คณะอุตสาหกรรมบริการ	75	44.1	22	12.9	4	2.4	16	9.4	31	18.2	22	12.9	-	-	170
3. วิทยาศาสตร์สุขภาพ	12	37.5	10	31.3	1	3.1	3	9.4	2	6.3	4	12.5	-	-	32
คณะวิทยาศาสตร์การกีฬา	12	37.5	10	31.3	1	3.1	3	9.4	2	6.3	4	12.5	-	-	32
๒ วิทยาเขตศรีราชา	834	27.4	742	24.4	80	2.6	334	11.0	545	17.9	498	16.4	9	0.3	3,042
๑ กลุ่มสาขาวิชา / ภาคปกติ	611	27.2	551	24.5	62	2.8	225	10.0	398	17.7	390	17.4	8	0.4	2,245
1. วิทยาศาสตร์และเทคโนโลยี	269	28.7	241	25.8	23	2.5	95	10.2	149	15.9	157	16.8	2	0.2	936
คณะพาณิชยศาสตร์บริหารธุรกิจ	57	28.9	49	24.9	7	3.6	19	9.6	31	15.7	34	17.3	-	-	197
คณะวิทยาศาสตร์ ศรีราชา	77	30.6	60	23.8	7	2.8	26	10.3	45	17.9	36	14.3	1	0.4	252
คณะวิศวกรรมศาสตร์ศรีราชา	135	27.7	132	27.1	9	1.9	50	10.3	73	15.0	87	17.9	1	0.2	487
2. มนุษยศาสตร์และสังคมศาสตร์	342	26.1	310	23.7	39	3.0	130	9.9	249	19.0	233	17.8	6	0.5	1,309
คณะวิทยาการจัดการ	302	27.3	258	23.3	33	3.0	101	9.1	210	19.0	198	17.9	6	0.5	1,108
คณะเศรษฐศาสตร์ ศรีราชา	40	19.9	52	25.9	6	3.0	29	14.4	39	19.4	35	17.4	-	-	201
๑ กลุ่มสาขาวิชา / ภาคพิเศษ	223	28.0	191	24.0	18	2.3	109	13.7	147	18.4	108	13.6	1	0.1	797
1. วิทยาศาสตร์และเทคโนโลยี	23	25.6	24	26.7	2	2.2	19	21.1	12	13.3	10	11.1	-	-	90
คณะวิทยาศาสตร์ ศรีราชา	23	25.6	24	26.7	2	2.2	19	21.1	12	13.3	10	11.1	-	-	90
2. มนุษยศาสตร์และสังคมศาสตร์	200	28.3	167	23.6	16	2.3	90	12.7	135	19.1	98	13.9	1	0.1	707
คณะวิทยาการจัดการ	194	28.8	155	23.0	15	2.2	85	12.6	131	19.5	92	13.7	1	0.2	673
คณะเศรษฐศาสตร์ ศรีราชา	6	17.7	12	35.3	1	2.9	5	14.7	4	11.8	6	17.7	-	-	34

ตารางที่ 22 (ต่อ)

ส่วนกลาง - วิทยาเขต / กลุ่มสาขาวิชา / คณะ / ประเภทโครงการ	ปัญหาที่ยากให้คณะทราบและหาทางช่วยเหลือของนิสิตใหม่														รวม
	การเงินหรือค่าใช้จ่าย ในระหว่างศึกษา		การเรียน		สุขภาพ		สัมพันธ์ภาพ ระหว่างนิสิตกับเพื่อน		การให้บริการรถ สวัสดิการภายใน		แหล่งทุน เพื่อการศึกษา		อื่นๆ		
	จำนวน	ร้อยละ	จำนวน	ร้อยละ	จำนวน	ร้อยละ	จำนวน	ร้อยละ	จำนวน	ร้อยละ	จำนวน	ร้อยละ	จำนวน	ร้อยละ	
④ วิทยาเขตเฉลิมพระเกียรติ จังหวัดสกลนคร	560	34.1	432	26.3	43	2.6	172	10.5	143	8.7	292	17.8	2	0.1	1,644
⊙ กลุ่มสาขาวิชา / ภาคปกติ	560	34.1	432	26.3	43	2.6	172	10.5	143	8.7	292	17.8	2	0.1	1,644
1. วิทยาศาสตร์และเทคโนโลยี	223	35.5	183	29.1	15	2.4	68	10.8	50	8.0	90	14.3	-	-	629
คณะทรัพยากรธรรมชาติและอุตสาหกรรมเกษตร	79	35.4	67	30.0	4	1.8	27	12.1	17	7.6	29	13.0	-	-	223
คณะวิทยาศาสตร์และวิศวกรรมศาสตร์	144	35.5	116	28.6	11	2.7	41	10.1	33	8.1	61	15.0	-	-	406
2. มนุษยศาสตร์และสังคมศาสตร์	207	31.9	170	26.2	20	3.1	69	10.6	54	8.3	129	19.9	-	-	649
คณะศิลปศาสตร์และวิทยาการจัดการ	207	31.9	170	26.2	20	3.1	69	10.6	54	8.3	129	19.9	-	-	649
3. วิทยาศาสตร์สุขภาพ	130	35.5	79	21.6	8	2.2	35	9.6	39	10.7	73	20.0	2	0.6	366
คณะสาธารณสุขศาสตร์	130	35.5	79	21.6	8	2.2	35	9.6	39	10.7	73	20.0	2	0.6	366
⑤ โครงการจัดตั้งวิทยาเขตสุพรรณบุรี	5	13.2	4	10.5	1	2.6	6	15.8	15	39.5	6	15.8	1	2.6	38
⊙ กลุ่มสาขาวิชา / ภาคปกติ	5	13.2	4	10.5	1	2.6	6	15.8	15	39.5	6	15.8	1	2.6	38
1. มนุษยศาสตร์และสังคมศาสตร์	5	13.2	4	10.5	1	2.6	6	15.8	15	39.5	6	15.8	1	2.6	38
สำนักงานโครงการจัดตั้งวิทยาเขตสุพรรณบุรี	5	13.2	4	10.5	1	2.6	6	15.8	15	39.5	6	15.8	1	2.6	38
☐ สถาบันสมทบ	13	17.6	21	28.4	-	-	9	12.2	19	25.7	12	16.2	-	-	74
⊙ กลุ่มสาขาวิชา / ภาคปกติ	13	17.6	21	28.4	-	-	9	12.2	19	25.7	12	16.2	-	-	74
1. วิทยาศาสตร์และเทคโนโลยี	13	17.6	21	28.4	-	-	9	12.2	19	25.7	12	16.2	-	-	74
วิทยาลัยการชลประทาน	13	17.6	21	28.4	-	-	9	12.2	19	25.7	12	16.2	-	-	74

หมายเหตุ : \* - เป็นคณะเดียวกับบางเขน แต่จัดการเรียนการสอนหลักสูตรวิทยาศาสตรบัณฑิต สาขาวิชาเพาะเลี้ยงสัตว์น้ำ ณ วิทยาเขตกำแพงแสน

\*\* - เป็นคณะเดียวกับบางเขน แต่จัดการเรียนการสอนหลักสูตรวิทยาศาสตรบัณฑิต สาขาวิชาวิทยาศาสตร์และเทคโนโลยีสิ่งแวดล้อม ณ วิทยาเขตกำแพงแสน

- ไม่รวมนิสิตใหม่ที่ไม่ว่าง จำนวน 940 คน

ตารางที่ 23 จำนวนและร้อยละของนิตินิเทศใหม่ จำแนกตามความคาดหวังขณะศึกษาในมหาวิทยาลัย และส่วนกลาง - วิद्याเขต / กลุ่มสาขาวิชา / คณะ / ประเภทโครงการ

(n = 16,569)

ส่วนกลาง - วิद्याเขต / กลุ่มสาขาวิชา / คณะ / ประเภทโครงการ	ความคาดหวังขณะศึกษาในมหาวิทยาลัย																				รวม
	การจัดการเรียนการ การสอนที่มี คุณภาพ เช่น หลักสูตร อาจารย์ ผู้สอนตำรา ฯลฯ		ห้องสมุดมี หนังสือ / ตำรา เพียงพอและ ข้อมูลทันสมัย		การบริการด้าน งานทะเบียนนิตินิเทศ มีความสะดวก รวดเร็ว		ทุน กองทุน ที่ สนับสนุนการศึกษา เพียงพอต่อ ความต้องการ		เรียนจบตามเวลา ที่กำหนดและ ได้งานทำ		การใช้ความรู้ เป็นพื้นฐานใน การศึกษาต่อ		การนำความรู้ไป ปรับใช้ใน ชีวิตประจำวัน		นำความรู้ไป สร้างอาชีพ ในอนาคต		การจัดกิจกรรม เสริมหลักสูตร ให้แก่ นิตินิเทศ		อื่นๆ		
	จำนวน	ร้อยละ	จำนวน	ร้อยละ	จำนวน	ร้อยละ	จำนวน	ร้อยละ	จำนวน	ร้อยละ	จำนวน	ร้อยละ	จำนวน	ร้อยละ	จำนวน	ร้อยละ	จำนวน	ร้อยละ	จำนวน	ร้อยละ	
◆ รวมทั้งหมด	6,140	37.8	324	2.0	545	3.4	1,003	6.2	2,737	16.8	413	2.5	906	5.6	4,124	25.4	64	0.4	10	0.1	16,266
▣ มหาวิทยาลัยเกษตรศาสตร์	6,112	37.8	322	2.0	543	3.4	999	6.2	2,720	16.8	411	2.5	903	5.6	4,102	25.3	64	0.4	10	0.1	16,186
◎ ส่วนกลาง / วิद्याเขต																					
- บางเขน	3,138	40.0	180	2.3	299	3.8	484	6.2	1,192	15.2	238	3.0	390	5.0	1,885	24.0	30	0.4	8	0.1	7,844
- วิद्याเขตกำแพงแสน	1,204	34.8	65	1.9	133	3.9	211	6.1	609	17.6	68	2.0	232	6.7	925	26.7	11	0.3	1	0.0	3,459
- วิद्याเขตศรีราชา	1,157	36.7	49	1.6	73	2.3	163	5.2	560	17.8	64	2.0	184	5.8	886	28.1	16	0.5	1	0.0	3,153
- วิद्याเขตเฉลิมพระเกียรติ จังหวัดสกลนคร	597	35.4	28	1.7	37	2.2	141	8.4	351	20.8	40	2.4	93	5.5	396	23.5	6	0.4	-	-	1,689
- โครงการจัดตั้งวิद्याเขตสุพรรณบุรี	16	39.0	-	-	1	2.4	-	-	8	19.5	1	2.4	4	9.8	10	24.4	1	2.4	-	-	41
◎ กลุ่มสาขาวิชา																					
- วิทยาศาสตร์และเทคโนโลยี	2,523	36.8	153	2.2	207	3.0	445	6.5	1,187	17.3	189	2.8	385	5.6	1,751	25.5	22	0.3	3	0.0	6,865
- มนุษยศาสตร์และสังคมศาสตร์	3,150	38.0	145	1.7	285	3.4	484	5.8	1,373	16.6	181	2.2	488	5.9	2,138	25.8	36	0.4	6	0.1	8,286
- วิทยาศาสตร์สุขภาพ	439	42.4	24	2.3	51	4.9	70	6.8	160	15.5	41	4.0	30	2.9	213	20.6	6	0.6	1	0.1	1,035
◎ คณะ																					
- เกษตร	106	29.6	2	0.6	17	4.7	26	7.3	59	16.5	6	1.7	53	14.8	88	24.6	1	0.3	-	-	358
- เทคนิคการสัตวแพทย์	93	36.2	8	3.1	19	7.4	21	8.2	41	16.0	7	2.7	5	1.9	60	23.3	2	0.8	1	0.4	257
- บริหารธุรกิจ	291	39.6	15	2.0	29	3.9	33	4.5	106	14.4	13	1.8	53	7.2	191	26.0	3	0.4	1	0.1	735
- ประมง	143	34.3	10	2.4	15	3.6	28	6.7	68	16.3	9	2.2	30	7.2	111	26.6	3	0.7	-	-	417
- มนุษยศาสตร์	322	40.9	8	1.0	23	2.9	62	7.9	126	16.0	16	2.0	34	4.3	190	24.1	4	0.5	2	0.3	787
- วนศาสตร์	110	30.8	3	0.8	16	4.5	27	7.6	101	28.3	6	1.7	14	3.9	79	22.1	1	0.3	-	-	357
- วิทยาศาสตร์	447	46.5	35	3.6	29	3.0	64	6.7	117	12.2	49	5.1	19	2.0	200	20.8	1	0.1	1	0.1	962
- วิศวกรรมศาสตร์	450	43.4	36	3.5	27	2.6	62	6.0	140	13.5	34	3.3	33	3.2	252	24.3	4	0.4	-	-	1,038
- ศึกษาศาสตร์	112	40.3	6	2.2	10	3.6	22	7.9	45	16.2	6	2.2	11	4.0	64	23.0	2	0.7	-	-	278
- เศรษฐศาสตร์	334	39.8	19	2.3	23	2.7	39	4.6	117	13.9	25	3.0	65	7.7	212	25.3	3	0.4	2	0.2	839
- สถาปัตยกรรมศาสตร์	58	34.3	3	1.8	8	4.7	2	1.2	22	13.0	6	3.6	9	5.3	61	36.1	-	-	-	-	169
- สิ่งแวดล้อม	81	37.5	4	1.9	10	4.6	13	6.0	47	21.8	4	1.9	13	6.0	43	19.9	1	0.5	-	-	216
- สังคมศาสตร์	401	41.8	23	2.4	50	5.2	56	5.8	145	15.1	40	4.2	32	3.3	210	21.9	3	0.3	-	-	960
- สัตวแพทยศาสตร์	69	47.6	5	3.4	7	4.8	6	4.1	14	9.7	4	2.8	3	2.1	37	25.5	-	-	-	-	145
- อุตสาหกรรมเกษตร	149	37.5	7	1.8	18	4.5	27	6.8	59	14.9	13	3.3	23	5.8	98	24.7	2	0.5	1	0.3	397



ตารางที่ 23 (ต่อ)

ส่วนกลาง - วิทยาเขต / กลุ่มสาขาวิชา / คณะ / ประเภทโครงการ	ความคาดหวังขณะศึกษาในมหาวิทยาลัย																				รวม
	การจัดการเรียนการสอนที่มีคุณภาพ เช่น หลักสูตร อาจารย์ ผู้สอนตำรา ฯลฯ		ห้องสมุดมีหนังสือ / ตำราเพียงพอและข้อมูลทันสมัย		การบริการด้านงานทะเบียนนิสิตมีความสะดวกรวดเร็ว		ทุน/กองทุน ที่สนับสนุนการศึกษาเพียงพอต่อความต้องการ		เรียนจบตามเวลาที่กำหนดและได้งานทำ		การใช้ความรู้เป็นพื้นฐานในการศึกษาต่อ		การนำความรู้ไปปรับใช้ใน ชีวิตประจำวัน		นำความรู้ไปสร้างอาชีพในอนาคต		การจัดกิจกรรมเสริมหลักสูตรให้แก่นิสิต		อื่นๆ		
	จำนวน	ร้อยละ	จำนวน	ร้อยละ	จำนวน	ร้อยละ	จำนวน	ร้อยละ	จำนวน	ร้อยละ	จำนวน	ร้อยละ	จำนวน	ร้อยละ	จำนวน	ร้อยละ	จำนวน	ร้อยละ	จำนวน	ร้อยละ	
- เกษตร กำแพงแสน	121	30.0	7	1.7	18	4.5	21	5.2	63	15.6	7	1.7	65	16.1	101	25.0	1	0.2	-	-	404
- วิทยาศาสตร์การกีฬา	56	36.6	-	-	7	4.6	11	7.2	19	12.4	3	2.0	9	5.9	45	29.4	3	2.0	-	-	153
- วิศวกรรมศาสตร์ กำแพงแสน	173	41.4	10	2.4	6	1.4	19	4.5	66	15.8	8	1.9	16	3.8	117	28.0	3	0.7	-	-	418
- ศิลปศาสตร์และวิทยาศาสตร์	443	35.2	25	2.0	50	4.0	80	6.4	226	18.0	28	2.2	62	4.9	340	27.0	2	0.2	1	0.1	1,257
- ศึกษาศาสตร์และพัฒนศาสตร์	121	42.0	6	2.1	11	3.8	17	5.9	50	17.4	3	1.0	14	4.9	66	22.9	-	-	-	-	288
- อุตสาหกรรมบริการ	250	30.9	13	1.6	37	4.6	56	6.9	160	19.8	18	2.2	51	6.3	224	27.7	1	0.1	-	-	810
- พาณิชยนาวิธานาชาติ	58	29.0	5	2.5	5	2.5	16	8.0	61	30.5	7	3.5	9	4.5	39	19.5	-	-	-	-	200
- วิทยาการจัดการ	700	37.8	20	1.1	46	2.5	77	4.2	311	16.8	23	1.2	125	6.8	537	29.0	11	0.6	1	0.1	1,851
- วิทยาศาสตร์ ศรีราชา	127	35.4	9	2.5	6	1.7	16	4.5	62	17.3	13	3.6	17	4.7	106	29.5	3	0.8	-	-	359
- วิศวกรรมศาสตร์ศรีราชา	185	36.9	8	1.6	11	2.2	38	7.6	95	19.0	13	2.6	22	4.4	128	25.5	1	0.2	-	-	501
- เศรษฐศาสตร์ ศรีราชา	87	36.0	7	2.9	5	2.1	16	6.6	31	12.8	8	3.3	11	4.5	76	31.4	1	0.4	-	-	242
- ทรัพยากรธรรมชาติและอุตสาหกรรมเกษตร	69	30.3	3	1.3	7	3.1	16	7.0	44	19.3	2	0.9	25	11.0	62	27.2	-	-	-	-	228
- วิทยาศาสตร์และวิศวกรรมศาสตร์	147	35.6	6	1.5	7	1.7	35	8.5	87	21.1	5	1.2	16	3.9	110	26.6	-	-	-	-	413
- ศิลปศาสตร์และวิทยาการจัดการ	236	35.1	14	2.1	14	2.1	58	8.6	136	20.2	13	1.9	39	5.8	158	23.5	5	0.7	-	-	673
- สาธารณสุขศาสตร์	145	38.7	5	1.3	9	2.4	32	8.5	84	22.4	20	5.3	13	3.5	66	17.6	1	0.3	-	-	375
- สำนักงานโครงการจัดตั้งวิทยาเขตสุพรรณบุรี	16	39.0	-	-	1	2.4	-	-	8	19.5	1	2.4	4	9.8	10	24.4	1	2.4	-	-	41
- วิทยาลัยบูรณาการศาสตร์	12	20.7	-	-	2	3.4	3	5.2	10	17.2	1	1.7	8	13.8	21	36.2	1	1.7	-	-	58
<b>๑ ประเภทโครงการ</b>																					
- ภาคปกติ	4,537	37.4	246	2.0	417	3.4	748	6.2	2,144	17.7	299	2.5	646	5.3	3,047	25.1	47	0.4	6	0.0	12,137
- ภาคพิเศษ	1,575	38.9	76	1.9	126	3.1	251	6.2	576	14.2	112	2.8	257	6.3	1,055	26.1	17	0.4	4	0.1	4,049
<b>๑๑ บางเขน</b>	<b>3,138</b>	<b>40.0</b>	<b>180</b>	<b>2.3</b>	<b>299</b>	<b>3.8</b>	<b>484</b>	<b>6.2</b>	<b>1,192</b>	<b>15.2</b>	<b>238</b>	<b>3.0</b>	<b>390</b>	<b>5.0</b>	<b>1,885</b>	<b>24.0</b>	<b>30</b>	<b>0.4</b>	<b>8</b>	<b>0.1</b>	<b>7,844</b>
<b>๑๑๑ กลุ่มสาขาวิชา / ภาคปกติ</b>	<b>2,147</b>	<b>39.6</b>	<b>121</b>	<b>2.2</b>	<b>222</b>	<b>4.1</b>	<b>330</b>	<b>6.1</b>	<b>881</b>	<b>16.2</b>	<b>154</b>	<b>2.8</b>	<b>249</b>	<b>4.6</b>	<b>1,297</b>	<b>23.9</b>	<b>20</b>	<b>0.4</b>	<b>4</b>	<b>0.1</b>	<b>5,425</b>
<b>1. วิทยาศาสตร์และเทคโนโลยี</b>	<b>1,178</b>	<b>38.0</b>	<b>66</b>	<b>2.1</b>	<b>117</b>	<b>3.8</b>	<b>193</b>	<b>6.2</b>	<b>517</b>	<b>16.7</b>	<b>95</b>	<b>3.1</b>	<b>159</b>	<b>5.1</b>	<b>765</b>	<b>24.7</b>	<b>10</b>	<b>0.3</b>	<b>2</b>	<b>0.1</b>	<b>3,102</b>
คณะเกษตร	105	29.8	2	0.6	17	4.8	26	7.4	58	16.5	6	1.7	50	14.2	87	24.7	1	0.3	-	-	352
คณะประมง	119	35.0	8	2.4	12	3.5	26	7.7	56	16.5	9	2.7	17	5.0	91	26.8	2	0.6	-	-	340
วิทยาลัยบูรณาการศาสตร์	12	20.7	-	-	2	3.5	3	5.2	10	17.2	1	1.7	8	13.8	21	36.2	1	1.7	-	-	58
คณะวนศาสตร์	110	30.8	3	0.8	16	4.5	27	7.6	101	28.3	6	1.7	14	3.9	79	22.1	1	0.3	-	-	357
คณะวิทยาศาสตร์	299	43.2	22	3.2	19	2.8	53	7.7	98	14.2	36	5.2	15	2.2	148	21.4	1	0.1	1	0.1	692
คณะวิศวกรรมศาสตร์	284	44.5	19	3.0	19	3.0	25	3.9	87	13.6	16	2.5	16	2.5	170	26.7	2	0.3	-	-	638
คณะสถาปัตยกรรมศาสตร์	58	34.3	3	1.8	8	4.7	2	1.2	22	13.0	6	3.6	9	5.3	61	36.1	-	-	-	-	169

ตารางที่ 23 (ต่อ)

ส่วนกลาง - วิทยาเขต / กลุ่มสาขาวิชา / คณะ / ประเภทโครงการ	ความคาดหวังขณะศึกษาในมหาวิทยาลัย																				รวม
	การจัดการเรียนการสอนที่มีคุณภาพ เช่น หลักสูตร อาจารย์ ผู้สอนตำรา ฯลฯ		ห้องสมุดมีหนังสือ / ตำราเพียงพอและข้อมูลทันสมัย		การบริการด้านงานทะเบียนนิสิตมีความสะดวกรวดเร็ว		ทุน/กองทุน ที่สนับสนุนการศึกษาเพียงพอต่อความต้องการ		เรียนจบตามเวลาที่กำหนดและได้งานทำ		การใช้ความรู้เป็นพื้นฐานในการศึกษาต่อ		การนำความรู้ไปปรับใช้ใน ชีวิตประจำวัน		นำความรู้ไปสร้างอาชีพในอนาคต		การจัดกิจกรรมเสริมหลักสูตรให้แก่นิสิต		อื่นๆ		
	จำนวน	ร้อยละ	จำนวน	ร้อยละ	จำนวน	ร้อยละ	จำนวน	ร้อยละ	จำนวน	ร้อยละ	จำนวน	ร้อยละ	จำนวน	ร้อยละ	จำนวน	ร้อยละ	จำนวน	ร้อยละ	จำนวน	ร้อยละ	
คณะสิ่งแวดล้อม	65	39.6	2	1.2	9	5.5	8	4.9	34	20.7	3	1.8	11	6.7	31	18.9	1	0.6	-	-	164
คณะอุตสาหกรรมเกษตร	126	38.0	7	2.1	15	4.5	23	6.9	51	15.4	12	3.6	19	5.7	77	23.2	1	0.3	1	0.3	332
<b>2. มนุษยศาสตร์และสังคมศาสตร์</b>	<b>772</b>	<b>39.8</b>	<b>38</b>	<b>2.0</b>	<b>77</b>	<b>4.0</b>	<b>122</b>	<b>6.3</b>	<b>324</b>	<b>16.7</b>	<b>45</b>	<b>2.3</b>	<b>86</b>	<b>4.4</b>	<b>465</b>	<b>24.0</b>	<b>8</b>	<b>0.4</b>	<b>1</b>	<b>0.1</b>	<b>1,938</b>
คณะบริหารธุรกิจ	167	38.8	8	1.9	22	5.1	21	4.9	69	16.1	6	1.4	25	5.8	110	25.6	1	0.2	1	0.2	430
คณะมนุษยศาสตร์	194	41.1	5	1.1	14	3.0	39	8.3	80	17.0	9	1.9	17	3.6	112	23.7	2	0.4	-	-	472
คณะศึกษาศาสตร์	112	40.3	6	2.2	10	3.6	22	7.9	45	16.2	6	2.2	11	4.0	64	23.0	2	0.7	-	-	278
คณะเศรษฐศาสตร์	135	38.9	8	2.3	6	1.7	16	4.6	54	15.6	9	2.6	24	6.9	94	27.1	1	0.3	-	-	347
คณะสังคมศาสตร์	164	39.9	11	2.7	25	6.1	24	5.8	76	18.5	15	3.7	9	2.2	85	20.7	2	0.5	-	-	411
<b>3. วิทยาศาสตร์สุขภาพ</b>	<b>197</b>	<b>51.2</b>	<b>17</b>	<b>4.4</b>	<b>28</b>	<b>7.3</b>	<b>15</b>	<b>3.9</b>	<b>40</b>	<b>10.4</b>	<b>14</b>	<b>3.6</b>	<b>4</b>	<b>1.0</b>	<b>67</b>	<b>17.4</b>	<b>2</b>	<b>0.5</b>	<b>1</b>	<b>0.3</b>	<b>385</b>
คณะเทคนิคการสัตวแพทย์	52	38.5	6	4.4	12	8.9	9	6.7	24	17.8	3	2.2	1	0.7	25	18.5	2	1.5	1	0.7	135
คณะวิทยาศาสตร์	76	72.4	6	5.7	9	8.6	-	-	2	1.9	7	6.7	-	-	5	4.8	-	-	-	-	105
คณะสัตวแพทยศาสตร์	69	47.6	5	3.5	7	4.8	6	4.1	14	9.7	4	2.8	3	2.1	37	25.5	-	-	-	-	145
<b>๑ กลุ่มสาขาวิชา / ภาคพิเศษ</b>	<b>991</b>	<b>41.0</b>	<b>59</b>	<b>2.4</b>	<b>77</b>	<b>3.2</b>	<b>154</b>	<b>6.4</b>	<b>311</b>	<b>12.9</b>	<b>84</b>	<b>3.5</b>	<b>141</b>	<b>5.8</b>	<b>588</b>	<b>24.3</b>	<b>10</b>	<b>0.4</b>	<b>4</b>	<b>0.2</b>	<b>2,419</b>
<b>1. วิทยาศาสตร์และเทคโนโลยี</b>	<b>262</b>	<b>41.2</b>	<b>24</b>	<b>3.8</b>	<b>12</b>	<b>1.9</b>	<b>52</b>	<b>8.2</b>	<b>79</b>	<b>12.4</b>	<b>25</b>	<b>3.9</b>	<b>28</b>	<b>4.4</b>	<b>151</b>	<b>23.7</b>	<b>3</b>	<b>0.5</b>	<b>-</b>	<b>-</b>	<b>636</b>
คณะเกษตร	1	16.7	-	-	-	-	-	-	1	16.7	-	-	3	50.0	1	16.7	-	-	-	-	6
คณะวิทยาศาสตร์	72	43.6	7	4.2	1	0.6	11	6.7	17	10.3	6	3.6	4	2.4	47	28.5	-	-	-	-	165
คณะวิศวกรรมศาสตร์	166	41.5	17	4.3	8	2.0	37	9.3	53	13.3	18	4.5	17	4.3	82	20.5	2	0.5	-	-	400
คณะอุตสาหกรรมเกษตร	23	35.4	-	-	3	4.6	4	6.2	8	12.3	1	1.5	4	6.2	21	32.3	1	1.5	-	-	65
<b>2. มนุษยศาสตร์และสังคมศาสตร์</b>	<b>688</b>	<b>41.4</b>	<b>33</b>	<b>2.0</b>	<b>58</b>	<b>3.5</b>	<b>90</b>	<b>5.4</b>	<b>215</b>	<b>12.9</b>	<b>55</b>	<b>3.3</b>	<b>109</b>	<b>6.6</b>	<b>402</b>	<b>24.2</b>	<b>7</b>	<b>0.4</b>	<b>4</b>	<b>0.2</b>	<b>1,661</b>
คณะบริหารธุรกิจ	124	40.7	7	2.3	7	2.3	12	3.9	37	12.1	7	2.3	28	9.2	81	26.6	2	0.7	-	-	305
คณะมนุษยศาสตร์	128	40.6	3	1.0	9	2.9	23	7.3	46	14.6	7	2.2	17	5.4	78	24.8	2	0.6	2	0.6	315
คณะเศรษฐศาสตร์	199	40.5	11	2.2	17	3.5	23	4.7	63	12.8	16	3.3	41	8.3	118	24.0	2	0.4	2	0.4	492
คณะสังคมศาสตร์	237	43.2	12	2.2	25	4.6	32	5.8	69	12.6	25	4.6	23	4.2	125	22.8	1	0.2	-	-	549
<b>3. วิทยาศาสตร์สุขภาพ</b>	<b>41</b>	<b>33.6</b>	<b>2</b>	<b>1.6</b>	<b>7</b>	<b>5.7</b>	<b>12</b>	<b>9.8</b>	<b>17</b>	<b>13.9</b>	<b>4</b>	<b>3.3</b>	<b>4</b>	<b>3.3</b>	<b>35</b>	<b>28.7</b>	<b>-</b>	<b>-</b>	<b>-</b>	<b>-</b>	<b>122</b>
คณะเทคนิคการสัตวแพทย์	41	33.6	2	1.6	7	5.7	12	9.8	17	13.9	4	3.3	4	3.3	35	28.7	-	-	-	-	122

ตารางที่ 23 (ต่อ)

ส่วนกลาง - วิทยาเขต / กลุ่มสาขาวิชา / คณะ / ประเภทโครงการ	ความคาดหวังขณะศึกษาในมหาวิทยาลัย																				รวม
	การจัดการเรียนการสอนที่มีคุณภาพ เช่น หลักสูตร อาจารย์ ผู้สอนตำรา ฯลฯ		ห้องสมุดมีหนังสือ / ตำราเพียงพอและข้อมูลทันสมัย		การบริการด้านงานทะเบียนนิสิตมีความสะดวกรวดเร็ว		ทุน/กองทุน ที่สนับสนุนการศึกษาเพียงพอต่อความต้องการ		เรียนจบตามเวลาที่กำหนดและได้งานทำ		การใช้ความรู้เป็นพื้นฐานในการศึกษาต่อ		การนำความรู้ไปปรับใช้ใน ชีวิตประจำวัน		นำความรู้ไปสร้างอาชีพในอนาคต		การจัดกิจกรรมเสริมหลักสูตรให้แก่นิสิต		อื่นๆ		
	จำนวน	ร้อยละ	จำนวน	ร้อยละ	จำนวน	ร้อยละ	จำนวน	ร้อยละ	จำนวน	ร้อยละ	จำนวน	ร้อยละ	จำนวน	ร้อยละ	จำนวน	ร้อยละ	จำนวน	ร้อยละ	จำนวน	ร้อยละ	
๒ วิทยาเขต กำแพงแสน	1,204	34.8	65	1.9	133	3.9	211	6.1	609	17.6	68	2.0	232	6.7	925	26.7	11	0.3	1	0.0	3,459
๑ กลุ่มสาขาวิชา / ภาคปกติ	934	35.1	56	2.1	103	3.9	158	5.9	475	17.8	55	2.1	178	6.7	692	26.0	10	0.4	1	0.0	2,662
1. วิทยาศาสตร์และเทคโนโลยี	416	34.6	29	2.4	39	3.2	66	5.5	205	17.0	28	2.3	99	8.2	315	26.2	5	0.4	1	0.1	1,203
คณะเกษตร กำแพงแสน	121	30.0	7	1.7	18	4.5	21	5.2	63	15.6	7	1.7	65	16.1	101	25.0	1	0.3	-	-	404
คณะประมง*	24	31.2	2	2.6	3	3.9	2	2.6	12	15.6	-	-	13	16.9	20	26.0	1	1.3	-	-	77
คณะวิศวกรรมศาสตร์ กำแพงแสน	150	40.7	10	2.7	6	1.6	17	4.6	61	16.5	8	2.2	12	3.3	102	27.6	3	0.8	-	-	369
คณะศิลปศาสตร์และวิทยาศาสตร์	105	34.9	8	2.7	11	3.7	21	7.0	56	18.6	12	4.0	7	2.3	80	26.6	-	-	1	0.3	301
คณะสิ่งแวดล้อม**	16	30.8	2	3.9	1	1.9	5	9.6	13	25.0	1	1.9	2	3.9	12	23.1	-	-	-	-	52
2. มนุษยศาสตร์และสังคมศาสตร์	470	35.1	27	2.0	60	4.5	82	6.1	254	19.0	25	1.9	73	5.5	347	25.9	2	0.2	-	-	1,340
คณะศิลปศาสตร์และวิทยาศาสตร์	155	37.0	9	2.2	18	4.3	22	5.3	78	18.6	8	1.9	23	5.5	105	25.1	1	0.2	-	-	419
คณะศึกษาศาสตร์และพัฒนศาสตร์	121	42.0	6	2.1	11	3.8	17	5.9	50	17.4	3	1.0	14	4.9	66	22.9	-	-	-	-	288
คณะอุตสาหกรรมบริการ	194	30.7	12	1.9	31	4.9	43	6.8	126	19.9	14	2.2	36	5.7	176	27.8	1	0.2	-	-	633
3. วิทยาศาสตร์สุขภาพ	48	40.3	-	-	4	3.4	10	8.4	16	13.5	2	1.7	6	5.0	30	25.2	3	2.5	-	-	119
คณะวิทยาศาสตร์การกีฬา	48	40.3	-	-	4	3.4	10	8.4	16	13.5	2	1.7	6	5.0	30	25.2	3	2.5	-	-	119
๑ กลุ่มสาขาวิชา / ภาคพิเศษ	270	33.9	9	1.1	30	3.8	53	6.7	134	16.8	13	1.6	54	6.8	233	29.2	1	0.1	-	-	797
1. วิทยาศาสตร์และเทคโนโลยี	81	36.3	3	1.4	3	1.4	13	5.8	37	16.6	1	0.5	10	4.5	75	33.6	-	-	-	-	223
คณะวิศวกรรมศาสตร์ กำแพงแสน	23	46.9	-	-	-	-	2	4.1	5	10.2	-	-	4	8.2	15	30.6	-	-	-	-	49
คณะศิลปศาสตร์และวิทยาศาสตร์	58	33.3	3	1.7	3	1.7	11	6.3	32	18.4	1	0.6	6	3.5	60	34.5	-	-	-	-	174
2. มนุษยศาสตร์และสังคมศาสตร์	181	33.5	6	1.1	24	4.4	39	7.2	94	17.4	11	2.0	41	7.6	143	26.5	1	0.2	-	-	540
คณะศิลปศาสตร์และวิทยาศาสตร์	125	34.4	5	1.4	18	5.0	26	7.2	60	16.5	7	1.9	26	7.2	95	26.2	1	0.3	-	-	363
คณะอุตสาหกรรมบริการ	56	31.6	1	0.6	6	3.4	13	7.3	34	19.2	4	2.3	15	8.5	48	27.1	-	-	-	-	177
3. วิทยาศาสตร์สุขภาพ	8	23.5	-	-	3	8.8	1	2.9	3	8.8	1	2.9	3	8.8	15	44.1	-	-	-	-	34
คณะวิทยาศาสตร์การกีฬา	8	23.5	-	-	3	8.8	1	2.9	3	8.8	1	2.9	3	8.8	15	44.1	-	-	-	-	34
๓ วิทยาเขตศรีราชา	1,157	36.7	49	1.6	73	2.3	163	5.2	560	17.8	64	2.0	184	5.8	886	28.1	16	0.5	1	0.0	3,153
๑ กลุ่มสาขาวิชา / ภาคปกติ	843	36.3	41	1.8	54	2.3	119	5.1	429	18.5	49	2.1	122	5.3	652	28.1	10	0.4	1	0.0	2,320
1. วิทยาศาสตร์และเทคโนโลยี	342	35.4	21	2.2	20	2.1	64	6.6	201	20.8	29	3.0	41	4.3	244	25.3	3	0.3	-	-	965
คณะพาณิชยศาสตร์บริหารธุรกิจ	58	29.0	5	2.5	5	2.5	16	8.0	61	30.5	7	3.5	9	4.5	39	19.5	-	-	-	-	200
คณะวิทยาศาสตร์ ศรีราชา	99	37.5	8	3.0	4	1.5	10	3.8	45	17.1	9	3.4	10	3.8	77	29.2	2	0.8	-	-	264
คณะวิศวกรรมศาสตร์ศรีราชา	185	36.9	8	1.6	11	2.2	38	7.6	95	19.0	13	2.6	22	4.4	128	25.6	1	0.2	-	-	501

ตารางที่ 23 (ต่อ)

ส่วนกลาง - วิทยาเขต / กลุ่มสาขาวิชา / คณะ / ประเภทโครงการ	ความคาดหวังขณะศึกษาในมหาวิทยาลัย																				รวม
	การจัดการเรียนการสอนที่มีคุณภาพ เช่น หลักสูตร อาจารย์ ผู้สอน ตำรา ฯลฯ		ห้องสมุดมีหนังสือ / ตำราเพียงพอและข้อมูลทันสมัย		การบริการด้านงานทะเบียนนิติ มีความสะดวก รวดเร็ว		ทุน/กองทุน ที่สนับสนุนการศึกษาเพียงพอต่อความต้องการ		เรียนจบตามเวลาที่กำหนดและได้งานทำ		การใช้ความรู้เป็นพื้นฐานในการศึกษาต่อ		การนำความรู้ไปปรับใช้ใน ชีวิตประจำวัน		นำความรู้ไปสร้างอาชีพในอนาคต		การจัดกิจกรรมเสริมหลักสูตร ให้แก่นิสิต		อื่นๆ		
	จำนวน	ร้อยละ	จำนวน	ร้อยละ	จำนวน	ร้อยละ	จำนวน	ร้อยละ	จำนวน	ร้อยละ	จำนวน	ร้อยละ	จำนวน	ร้อยละ	จำนวน	ร้อยละ	จำนวน	ร้อยละ	จำนวน	ร้อยละ	
2. มนุษยศาสตร์และสังคมศาสตร์	501	37.0	20	1.5	34	2.5	55	4.1	228	16.8	20	1.5	81	6.0	408	30.1	7	0.5	1	0.1	1,355
คณะวิทยาการจัดการ	429	37.3	13	1.1	29	2.5	42	3.7	200	17.4	13	1.1	73	6.4	343	29.9	6	0.5	1	0.1	1,149
คณะเศรษฐศาสตร์ ศรีราชา	72	35.0	7	3.4	5	2.4	13	6.3	28	13.6	7	3.4	8	3.9	65	31.6	1	0.5	-	-	206
◎ กลุ่มสาขาวิชา / ภาคพิเศษ	314	37.7	8	1.0	19	2.3	44	5.3	131	15.7	15	1.8	62	7.4	234	28.1	6	0.7	-	-	833
1. วิทยาศาสตร์และเทคโนโลยี	28	29.5	1	1.1	2	2.1	6	6.3	17	17.9	4	4.2	7	7.4	29	30.5	1	1.1	-	-	95
คณะวิทยาศาสตร์ ศรีราชา	28	29.5	1	1.1	2	2.1	6	6.3	17	17.9	4	4.2	7	7.4	29	30.5	1	1.1	-	-	95
2. มนุษยศาสตร์และสังคมศาสตร์	286	38.8	7	1.0	17	2.3	38	5.2	114	15.5	11	1.5	55	7.5	205	27.8	5	0.7	-	-	738
คณะวิทยาการจัดการ	271	38.6	7	1.0	17	2.4	35	5.0	111	15.8	10	1.4	52	7.4	194	27.6	5	0.7	-	-	702
คณะเศรษฐศาสตร์ ศรีราชา	15	41.7	-	-	-	-	3	8.3	3	8.3	1	2.8	3	8.3	11	30.6	-	-	-	-	36
④ วิทยาเขตเฉลิมพระเกียรติ จังหวัดสกลนคร	597	35.4	28	1.7	37	2.2	141	8.4	351	20.8	40	2.4	93	5.5	396	23.5	6	0.4	-	-	1,689
◎ กลุ่มสาขาวิชา / ภาคปกติ	597	35.4	28	1.7	37	2.2	141	8.4	351	20.8	40	2.4	93	5.5	396	23.5	6	0.4	-	-	1,689
1. วิทยาศาสตร์และเทคโนโลยี	216	33.7	9	1.4	14	2.2	51	8.0	131	20.4	7	1.1	41	6.4	172	26.8	-	-	-	-	641
คณะทรัพยากรธรรมชาติและอุตสาหกรรมเกษตร	69	30.3	3	1.3	7	3.1	16	7.0	44	19.3	2	0.9	25	11.0	62	27.2	-	-	-	-	228
คณะวิทยาศาสตร์และวิศวกรรมศาสตร์	147	35.6	6	1.5	7	1.7	35	8.5	87	21.1	5	1.2	16	3.9	110	26.6	-	-	-	-	413
2. มนุษยศาสตร์และสังคมศาสตร์	236	35.1	14	2.1	14	2.1	58	8.6	136	20.2	13	1.9	39	5.8	158	23.5	5	0.7	-	-	673
คณะศิลปศาสตร์และวิทยาการจัดการ	236	35.1	14	2.1	14	2.1	58	8.6	136	20.2	13	1.9	39	5.8	158	23.5	5	0.7	-	-	673
3. วิทยาศาสตร์สุขภาพ	145	38.7	5	1.3	9	2.4	32	8.5	84	22.4	20	5.3	13	3.5	66	17.6	1	0.3	-	-	375
คณะสาธารณสุขศาสตร์	145	38.7	5	1.3	9	2.4	32	8.5	84	22.4	20	5.3	13	3.5	66	17.6	1	0.3	-	-	375
⑤ โครงการจัดตั้งวิทยาเขตสุพรรณบุรี	16	39.0	-	-	1	2.4	-	-	8	19.5	1	2.4	4	9.8	10	24.4	1	2.4	-	-	41
◎ กลุ่มสาขาวิชา / ภาคปกติ	16	39.0	-	-	1	2.4	-	-	8	19.5	1	2.4	4	9.8	10	24.4	1	2.4	-	-	41
1. มนุษยศาสตร์และสังคมศาสตร์	16	39.0	-	-	1	2.4	-	-	8	19.5	1	2.4	4	9.8	10	24.4	1	2.4	-	-	41
สำนักงานโครงการจัดตั้งวิทยาเขตสุพรรณบุรี	16	39.0	-	-	1	2.4	-	-	8	19.5	1	2.4	4	9.8	10	24.4	1	2.4	-	-	41
☐ สถาบันสมทบ	28	35.0	2	2.5	2	2.5	4	5.0	17	21.3	2	2.5	3	3.8	22	27.5	-	-	-	-	80
◎ กลุ่มสาขาวิชา / ภาคปกติ	28	35.0	2	2.5	2	2.5	4	5.0	17	21.3	2	2.5	3	3.8	22	27.5	-	-	-	-	80
1. วิทยาศาสตร์และเทคโนโลยี	28	35.0	2	2.5	2	2.5	4	5.0	17	21.3	2	2.5	3	3.8	22	27.5	-	-	-	-	80
วิทยาลัยการชลประทาน	28	35.0	2	2.5	2	2.5	4	5.0	17	21.3	2	2.5	3	3.8	22	27.5	-	-	-	-	80

หมายเหตุ : \* - เป็นคณะเดียวกับบางแขนง แต่จัดการเรียนการสอนหลักสูตรวิทยาศาสตรบัณฑิต สาขาวิชาเฉพาะเลี้ยงสัตว์น้ำ ณ วิทยาเขตกำแพงแสน

\*\* - เป็นคณะเดียวกับบางแขนง แต่จัดการเรียนการสอนหลักสูตรวิทยาศาสตรบัณฑิต สาขาวิชาวิทยาศาสตร์และเทคโนโลยีสิ่งแวดล้อม ณ วิทยาเขตกำแพงแสน

- ไม่รวมนิสิตใหม่ที่ไม่ระบุ จำนวน 35 คน

ตารางที่ 24 จำนวนและร้อยละของนิสิตใหม่ จำแนกตามการได้รับผลกระทบจากสถานการณ์โรคติดเชื้อไวรัสโคโรนา-19 และส่วนกลาง - วิทยาเขต / กลุ่มสาขาวิชา / คณะ / ประเภทโครงการ

(n = 16,569)

ส่วนกลาง - วิทยาเขต / กลุ่มสาขาวิชา / คณะ / ประเภทโครงการ	ไม่ได้รับผลกระทบ		ได้รับผลกระทบ เล็กน้อย และไม่ส่งผล ต่อการดำเนินชีวิต		ได้รับผลกระทบ ค่อนข้างมาก และอยากให้ มหาวิทยาลัย ช่วยเหลือ		รวม	ปัญหาที่ยากให้มหาวิทยาลัยช่วยเหลือของนิสิตใหม่								รวม
	จำนวน	ร้อยละ	จำนวน	ร้อยละ	จำนวน	ร้อยละ		การลดค่าเทอมหรือ ค่าธรรมเนียม ทางการศึกษา		การจัดการเรียน การสอนแบบออนไลน์		การจัดหาทุนการศึกษา หรือค่าใช้จ่าย ระหว่างการศึกษา		การทำงานพิเศษ ระหว่างการศึกษา		
								จำนวน	ร้อยละ	จำนวน	ร้อยละ	จำนวน	ร้อยละ	จำนวน	ร้อยละ	
◆ รวมทั้งหมด	1,970	12.1	8,588	52.8	5,710	35.1	16,268	2,868	17.6	671	4.1	1,424	8.8	747	4.6	5,710
☐ มหาวิทยาลัยเกษตรศาสตร์	1,956	12.1	8,546	52.8	5,686	35.1	16,188	2,858	17.7	667	4.1	1,417	8.8	744	4.6	5,686
◎ ส่วนกลาง / วิทยาเขต																
- บางเขน	892	11.4	4,224	53.8	2,729	34.8	7,845	1,412	18.0	323	4.1	684	8.7	310	4.0	2,729
- วิทยาเขตกำแพงแสน	413	11.9	1,792	51.8	1,254	36.3	3,459	628	18.2	149	4.3	311	9.0	166	4.8	1,254
- วิทยาเขตศรีราชา	366	11.6	1,606	50.9	1,181	37.5	3,153	620	19.7	116	3.7	278	8.8	167	5.3	1,181
- วิทยาเขตเฉลิมพระเกียรติ จังหวัดสกลนคร	280	16.6	903	53.4	507	30.0	1,690	189	11.2	76	4.5	143	8.5	99	5.9	507
- โครงการจัดตั้งวิทยาเขตสุพรรณบุรี	5	12.2	21	51.2	15	36.6	41	9	22.0	3	7.3	1	2.4	2	4.9	15
◎ กลุ่มสาขาวิชา																
- วิทยาศาสตร์และเทคโนโลยี	828	12.1	3,683	53.6	2,356	34.3	6,867	1,118	47.5	310	13.2	625	26.5	303	12.9	2,356
- มนุษยศาสตร์และสังคมศาสตร์	982	11.9	4,304	51.9	3,000	36.2	8,286	1,574	52.5	318	10.6	704	23.5	404	13.5	3,000
- วิทยาศาสตร์สุขภาพ	146	14.1	559	54.0	330	31.9	1,035	166	50.3	39	11.8	88	26.7	37	11.2	330
◎ คณะ																
- เกษตร	41	11.5	171	47.8	146	40.8	358	69	47.3	19	13.0	31	21.2	27	18.5	146
- เทคนิคการสัตวแพทย์	12	4.7	139	54.1	106	41.2	257	67	63.2	8	7.5	20	18.9	11	10.4	106
- บริหารธุรกิจ	97	13.2	408	55.5	230	31.3	735	138	60.0	33	14.3	38	16.5	21	9.1	230
- ประมง	37	8.9	225	54.0	155	37.2	417	63	40.6	16	10.3	44	28.4	32	20.6	155
- มนุษยศาสตร์	77	9.8	406	51.6	304	38.6	787	159	52.3	28	9.2	76	25.0	41	13.5	304
- วนศาสตร์	32	9.0	201	56.3	124	34.7	357	60	48.4	10	8.1	34	27.4	20	16.1	124
- วิทยาศาสตร์	101	10.5	539	56.0	322	33.5	962	151	46.9	43	13.4	96	29.8	32	9.9	322
- วิศวกรรมศาสตร์	149	14.3	580	55.8	310	29.8	1,039	174	56.1	47	15.2	68	21.9	21	6.8	310
- ศึกษาศาสตร์	40	14.4	143	51.4	95	34.2	278	38	40.0	8	8.4	27	28.4	22	23.2	95
- เศรษฐศาสตร์	112	13.3	448	53.4	279	33.3	839	166	59.5	31	11.1	58	20.8	24	8.6	279
- สถาปัตยกรรมศาสตร์	17	10.1	97	57.4	55	32.5	169	19	34.5	10	18.2	21	38.2	5	9.1	55
- สิ่งแวดล้อม	23	10.6	118	54.6	75	34.7	216	34	45.3	12	16.0	21	28.0	8	10.7	75
- สังคมศาสตร์	109	11.4	511	53.2	340	35.4	960	192	56.5	25	7.4	92	27.1	31	9.1	340
- สัตวแพทยศาสตร์	15	10.3	77	53.1	53	36.6	145	26	49.1	7	13.2	17	32.1	3	5.7	53

ตารางที่ 24 (ต่อ)

ส่วนกลาง - วิทยาเขต / กลุ่มสาขาวิชา / คณะ / ประเภทโครงการ	ไม่ได้รับผลกระทบ		ได้รับผลกระทบเล็กน้อย และไม่ส่งผลต่อการดำเนินชีวิต		ได้รับผลกระทบค่อนข้างมาก และอยากให้มหาวิทยาลัยช่วยเหลือ		รวม	ปัญหาที่อยากให้มหาวิทยาลัยช่วยเหลือของนิสิตใหม่								รวม
	จำนวน	ร้อยละ	จำนวน	ร้อยละ	จำนวน	ร้อยละ		การลดค่าเทอมหรือค่าธรรมเนียมทางการศึกษา		การจัดการเรียนการสอนแบบออนไลน์		การจัดหาทุนการศึกษาหรือค่าใช้จ่ายระหว่างการศึกษา		การทำงานพิเศษระหว่างการศึกษา		
								จำนวน	ร้อยละ	จำนวน	ร้อยละ	จำนวน	ร้อยละ	จำนวน	ร้อยละ	
- อุตสาหกรรมเกษตร	32	8.1	206	51.9	159	40.1	397	73	45.9	20	12.6	49	30.8	17	10.7	159
- เกษตร กำแพงแสน	47	11.6	229	56.7	128	31.7	404	53	41.4	19	14.8	36	28.1	20	15.6	128
- วิทยาศาสตร์การกีฬา	22	14.4	80	52.3	51	33.3	153	25	49.0	8	15.7	14	27.5	4	7.8	51
- วิศวกรรมศาสตร์ กำแพงแสน	51	12.2	214	51.2	153	36.6	418	67	43.8	20	13.1	46	30.1	20	13.1	153
- ศิลปศาสตร์และวิทยาศาสตร์	156	12.4	637	50.7	464	36.9	1,257	254	54.7	51	11.0	102	22.0	57	12.3	464
- ศึกษาศาสตร์และพัฒนศาสตร์	40	13.9	156	54.2	92	31.9	288	43	46.7	12	13.0	25	27.2	12	13.0	92
- อุตสาหกรรมบริการ	86	10.6	403	49.8	321	39.6	810	163	50.8	34	10.6	79	24.6	45	14.0	321
- พาณิชยนาวิธานชาติ	25	12.5	107	53.5	68	34.0	200	29	42.6	6	8.8	22	32.4	11	16.2	68
- วิทยาการจัดการ	194	10.5	933	50.4	724	39.1	1,851	382	52.8	68	9.4	161	22.2	113	15.6	724
- วิทยาศาสตร์ ศรีราชา	55	15.3	187	52.1	117	32.6	359	65	55.6	11	9.4	24	20.5	17	14.5	117
- วิศวกรรมศาสตร์ศรีราชา	62	12.4	254	50.7	185	36.9	501	96	51.9	23	12.4	46	24.9	20	10.8	185
- เศรษฐศาสตร์ ศรีราชา	30	12.4	125	51.7	87	36.0	242	48	55.2	8	9.2	25	28.7	6	6.9	87
- ทรัพยากรธรรมชาติและอุตสาหกรรมเกษตร	33	14.5	134	58.8	61	26.8	228	25	41.0	13	21.3	16	26.2	7	11.5	61
- วิทยาศาสตร์และวิศวกรรมศาสตร์	66	15.9	223	53.9	125	30.2	414	46	36.8	17	13.6	38	30.4	24	19.2	125
- ศิลปศาสตร์และวิทยาการจัดการ	102	15.2	358	53.2	213	31.6	673	77	36.2	33	15.5	54	25.4	49	23.0	213
- สาธารณสุขศาสตร์	79	21.1	188	50.1	108	28.8	375	41	38.0	13	12.0	35	32.4	19	17.6	108
- สำนักงานโครงการจัดตั้งวิทยาเขตสุพรรณบุรี	5	12.2	21	51.2	15	36.6	41	9	60.0	3	20.0	1	6.7	2	13.3	15
- วิทยาลัยบูรณาการศาสตร์	9	15.5	28	48.3	21	36.2	58	6	28.6	11	52.4	1	4.8	3	14.3	21
<b>๑ ประเภทโครงการ</b>																
- ภาคปกติ	1,398	11.5	6,482	53.4	4,259	35.1	12,139	1,980	46.5	494	11.6	1,160	27.2	625	14.7	4,259
- ภาคพิเศษ	558	13.8	2,064	51.0	1,427	35.2	4,049	878	61.5	173	12.1	257	18.0	119	8.3	1,427
<b>๑) บางเขน</b>	<b>892</b>	<b>11.4</b>	<b>4,224</b>	<b>53.8</b>	<b>2,729</b>	<b>34.8</b>	<b>7,845</b>	<b>1,412</b>	<b>18.0</b>	<b>323</b>	<b>4.1</b>	<b>684</b>	<b>8.7</b>	<b>310</b>	<b>4.0</b>	<b>2,729</b>
<b>๑) กลุ่มสาขาวิชา / ภาคปกติ</b>	<b>549</b>	<b>10.1</b>	<b>2,951</b>	<b>54.4</b>	<b>1,926</b>	<b>35.5</b>	<b>5,426</b>	<b>906</b>	<b>16.7</b>	<b>231</b>	<b>4.3</b>	<b>536</b>	<b>9.9</b>	<b>253</b>	<b>4.7</b>	<b>1,926</b>
<b>1. วิทยาศาสตร์และเทคโนโลยี</b>	<b>314</b>	<b>10.1</b>	<b>1,683</b>	<b>54.2</b>	<b>1,106</b>	<b>35.6</b>	<b>3,103</b>	<b>509</b>	<b>16.4</b>	<b>145</b>	<b>4.7</b>	<b>307</b>	<b>9.9</b>	<b>145</b>	<b>4.7</b>	<b>1,106</b>
คณะเกษตร	39	11.1	167	47.4	146	41.5	352	69	19.6	19	5.4	31	8.8	27	7.7	146
คณะประมง	32	9.4	180	52.9	128	37.7	340	49	14.4	12	3.5	40	11.8	27	7.9	128
วิทยาลัยบูรณาการศาสตร์	9	15.5	28	48.3	21	36.2	58	6	10.3	11	19.0	1	1.7	3	5.2	21
คณะวนศาสตร์	32	9.0	201	56.3	124	34.7	357	60	16.8	10	2.8	34	9.5	20	5.6	124
คณะวิทยาศาสตร์	59	8.5	371	53.6	262	37.9	692	119	17.2	31	4.5	82	11.9	30	4.3	262
คณะวิศวกรรมศาสตร์	82	12.8	381	59.6	176	27.5	639	99	15.5	26	4.1	40	6.3	11	1.7	176

ตารางที่ 24 (ต่อ)

ส่วนกลาง - วิทยาเขต / กลุ่มสาขาวิชา / คณะ / ประเภทโครงการ	ไม่ได้รับผลกระทบ		ได้รับผลกระทบเล็กน้อยและไม่ส่งผลต่อการดำเนินชีวิต		ได้รับผลกระทบค่อนข้างมากและอยากให้มหาวิทยาลัยช่วยเหลือ		รวม	ปัญหาที่อยากให้มหาวิทยาลัยช่วยเหลือของนิสิตใหม่								รวม
	จำนวน	ร้อยละ	จำนวน	ร้อยละ	จำนวน	ร้อยละ		การลดค่าเทอมหรือค่าธรรมเนียมทางการศึกษา		การจัดการเรียนการสอนแบบออนไลน์		การจัดหาทุนการศึกษาหรือค่าใช้จ่ายระหว่างการศึกษาระหว่างการศึกษา		การทำงานพิเศษระหว่างการศึกษา		
								จำนวน	ร้อยละ	จำนวน	ร้อยละ	จำนวน	ร้อยละ	จำนวน	ร้อยละ	
คณะสถาปัตยกรรมศาสตร์	17	10.1	97	57.4	55	32.5	169	19	11.2	10	5.9	21	12.4	5	3.0	55
คณะสิ่งแวดล้อม	17	10.4	90	54.9	57	34.8	164	25	15.2	11	6.7	16	9.8	5	3.1	57
คณะอุตสาหกรรมเกษตร	27	8.1	168	50.6	137	41.3	332	63	19.0	15	4.5	42	12.7	17	5.1	137
<b>2. มนุษยศาสตร์และสังคมศาสตร์</b>	<b>199</b>	<b>10.3</b>	<b>1,034</b>	<b>53.4</b>	<b>705</b>	<b>36.4</b>	<b>1,938</b>	<b>338</b>	<b>17.4</b>	<b>70</b>	<b>3.6</b>	<b>198</b>	<b>10.2</b>	<b>99</b>	<b>5.1</b>	<b>705</b>
คณะบริหารธุรกิจ	47	10.9	232	54.0	151	35.1	430	88	20.5	19	4.4	28	6.5	16	3.7	151
คณะมนุษยศาสตร์	42	8.9	247	52.3	183	38.8	472	89	18.9	19	4.0	50	10.6	25	5.3	183
คณะศึกษาศาสตร์	40	14.4	143	51.4	95	34.2	278	38	13.7	8	2.9	27	9.7	22	7.9	95
คณะเศรษฐศาสตร์	35	10.1	190	54.8	122	35.2	347	49	14.1	17	4.9	40	11.5	16	4.6	122
คณะสังคมศาสตร์	35	8.5	222	54.0	154	37.5	411	74	18.0	7	1.7	53	12.9	20	4.9	154
<b>3. วิทยาศาสตร์สุขภาพ</b>	<b>36</b>	<b>9.4</b>	<b>234</b>	<b>60.8</b>	<b>115</b>	<b>29.9</b>	<b>385</b>	<b>59</b>	<b>15.3</b>	<b>16</b>	<b>4.2</b>	<b>31</b>	<b>8.1</b>	<b>9</b>	<b>2.3</b>	<b>115</b>
คณะเทคนิคการสัตวแพทย์	3	2.2	82	60.7	50	37.0	135	26	19.3	6	4.4	12	8.9	6	4.4	50
คณะวิทยาศาสตร์	18	17.1	75	71.4	12	11.4	105	7	6.7	3	2.9	2	1.9	-	-	12
คณะสัตวแพทยศาสตร์	15	10.3	77	53.1	53	36.6	145	26	17.9	7	4.8	17	11.7	3	2.1	53
<b>๑ กลุ่มสาขาวิชา / ภาคนิเทศ</b>	<b>343</b>	<b>14.2</b>	<b>1,273</b>	<b>52.6</b>	<b>803</b>	<b>33.2</b>	<b>2,419</b>	<b>506</b>	<b>20.9</b>	<b>92</b>	<b>3.8</b>	<b>148</b>	<b>6.1</b>	<b>57</b>	<b>2.4</b>	<b>803</b>
<b>1. วิทยาศาสตร์และเทคโนโลยี</b>	<b>98</b>	<b>15.4</b>	<b>334</b>	<b>52.5</b>	<b>204</b>	<b>32.1</b>	<b>636</b>	<b>110</b>	<b>17.3</b>	<b>35</b>	<b>5.5</b>	<b>47</b>	<b>7.4</b>	<b>12</b>	<b>1.9</b>	<b>204</b>
คณะเกษตร	2	33.3	4	66.7	-	-	6	-	-	-	-	-	-	-	-	-
คณะวิทยาศาสตร์	24	14.6	93	56.4	48	29.1	165	25	15.2	9	5.5	12	7.3	2	1.2	48
คณะวิศวกรรมศาสตร์	67	16.8	199	49.8	134	33.5	400	75	18.8	21	5.3	28	7.0	10	2.5	134
คณะอุตสาหกรรมเกษตร	5	7.7	38	58.5	22	33.9	65	10	15.4	5	7.7	7	10.8	-	-	22
<b>2. มนุษยศาสตร์และสังคมศาสตร์</b>	<b>236</b>	<b>14.2</b>	<b>882</b>	<b>53.1</b>	<b>543</b>	<b>32.7</b>	<b>1,661</b>	<b>355</b>	<b>21.4</b>	<b>55</b>	<b>3.3</b>	<b>93</b>	<b>5.6</b>	<b>40</b>	<b>2.4</b>	<b>543</b>
คณะบริหารธุรกิจ	50	16.4	176	57.7	79	25.9	305	50	16.4	14	4.6	10	3.3	5	1.6	79
คณะมนุษยศาสตร์	35	11.1	159	50.5	121	38.4	315	70	22.2	9	2.9	26	8.3	16	5.1	121
คณะเศรษฐศาสตร์	77	15.7	258	52.4	157	31.9	492	117	23.8	14	2.9	18	3.7	8	1.6	157
คณะสังคมศาสตร์	74	13.5	289	52.6	186	33.9	549	118	21.5	18	3.3	39	7.1	11	2.0	186
<b>3. วิทยาศาสตร์สุขภาพ</b>	<b>9</b>	<b>7.4</b>	<b>57</b>	<b>46.7</b>	<b>56</b>	<b>45.9</b>	<b>122</b>	<b>41</b>	<b>33.6</b>	<b>2</b>	<b>1.6</b>	<b>8</b>	<b>6.6</b>	<b>5</b>	<b>4.1</b>	<b>56</b>
คณะเทคนิคการสัตวแพทย์	9	7.4	57	46.7	56	45.9	122	41	33.6	2	1.6	8	6.6	5	4.1	56

ตารางที่ 24 (ต่อ)

ส่วนกลาง - วิทยาเขต / กลุ่มสาขาวิชา / คณะ / ประเภทโครงการ	ไม่ได้รับผลกระทบ		ได้รับผลกระทบเล็กน้อย และไม่ส่งผลต่อการดำเนินชีวิต		ได้รับผลกระทบค่อนข้างมาก และอยากให้มหาวิทยาลัยช่วยเหลือ		รวม	ปัญหาที่อยากให้มหาวิทยาลัยช่วยเหลือของนิสิตใหม่								รวม
	จำนวน	ร้อยละ	จำนวน	ร้อยละ	จำนวน	ร้อยละ		การลดค่าเทอมหรือค่าธรรมเนียมทางการศึกษา		การจัดการเรียนการสอนแบบออนไลน์		การจัดหาทุนการศึกษาหรือค่าใช้จ่ายระหว่างการศึกษา		การทำงานพิเศษระหว่างการศึกษา		
								จำนวน	ร้อยละ	จำนวน	ร้อยละ	จำนวน	ร้อยละ	จำนวน	ร้อยละ	
๒ วิทยาเขต กำแพงแสน	413	11.9	1,792	51.8	1,254	36.3	3,459	628	18.2	149	4.3	311	9.0	166	4.8	1,254
๑ กลุ่มสาขาวิชา / ภาคปกติ	300	11.3	1,421	53.4	941	35.4	2,662	431	16.2	107	4.0	264	9.9	139	5.2	941
1. วิทยาศาสตร์และเทคโนโลยี	134	11.1	651	54.1	418	34.8	1,203	191	15.9	49	4.1	117	9.7	61	5.1	418
คณะเกษตร กำแพงแสน	47	11.6	229	56.7	128	31.7	404	53	13.1	19	4.7	36	8.9	20	5.0	128
คณะประมง*	5	6.5	45	58.4	27	35.1	77	14	18.2	4	5.2	4	5.2	5	6.5	27
คณะวิศวกรรมศาสตร์ กำแพงแสน	39	10.6	198	53.7	132	35.8	369	55	14.9	16	4.3	43	11.7	18	4.9	132
คณะศิลปศาสตร์และวิทยาศาสตร์	37	12.3	151	50.2	113	37.5	301	60	19.9	9	3.0	29	9.6	15	5.0	113
คณะสิ่งแวดล้อม**	6	11.5	28	53.9	18	34.6	52	9	17.3	1	1.9	5	9.6	3	5.8	18
2. มนุษยศาสตร์และสังคมศาสตร์	148	11.0	706	52.7	486	36.3	1,340	226	16.9	52	3.9	134	10.0	74	5.5	486
คณะศิลปศาสตร์และวิทยาศาสตร์	42	10.0	224	53.5	153	36.5	419	68	16.2	17	4.1	43	10.3	25	6.0	153
คณะศึกษาศาสตร์และพัฒนศาสตร์	40	13.9	156	54.2	92	31.9	288	43	14.9	12	4.2	25	8.7	12	4.2	92
คณะอุตสาหกรรมบริการ	66	10.4	326	51.5	241	38.1	633	115	18.2	23	3.6	66	10.4	37	5.9	241
3. วิทยาศาสตร์สุขภาพ	18	15.1	64	53.8	37	31.1	119	14	11.8	6	5.0	13	10.9	4	3.4	37
คณะวิทยาศาสตร์การกีฬา	18	15.1	64	53.8	37	31.1	119	14	11.8	6	5.0	13	10.9	4	3.4	37
๑ กลุ่มสาขาวิชา / ภาคพิเศษ	113	14.2	371	46.6	313	39.3	797	197	24.7	42	5.3	47	5.9	27	3.4	313
1. วิทยาศาสตร์และเทคโนโลยี	41	18.4	110	49.3	72	32.3	223	47	21.1	11	4.9	8	3.6	6	2.7	72
คณะวิศวกรรมศาสตร์ กำแพงแสน	12	24.5	16	32.7	21	42.9	49	12	24.5	4	8.2	3	6.1	2	4.1	21
คณะศิลปศาสตร์และวิทยาศาสตร์	29	16.7	94	54.0	51	29.3	174	35	20.1	7	4.0	5	2.9	4	2.3	51
2. มนุษยศาสตร์และสังคมศาสตร์	68	12.6	245	45.4	227	42.0	540	139	25.7	29	5.4	38	7.0	21	3.9	227
คณะศิลปศาสตร์และวิทยาศาสตร์	48	13.2	168	46.3	147	40.5	363	91	25.1	18	5.0	25	6.9	13	3.6	147
คณะอุตสาหกรรมบริการ	20	11.3	77	43.5	80	45.2	177	48	27.1	11	6.2	13	7.3	8	4.5	80
3. วิทยาศาสตร์สุขภาพ	4	11.8	16	47.1	14	41.2	34	11	32.4	2	5.9	1	2.9	-	-	14
คณะวิทยาศาสตร์การกีฬา	4	11.8	16	47.1	14	41.2	34	11	32.4	2	5.9	1	2.9	-	-	14
๓ วิทยาเขตศรีราชา	366	11.6	1,606	50.9	1,181	37.5	3,153	620	19.7	116	3.7	278	8.8	167	5.3	1,181
๑ กลุ่มสาขาวิชา / ภาคปกติ	264	11.4	1,186	51.1	870	37.5	2,320	445	19.2	77	3.3	216	9.3	132	5.7	870
1. วิทยาศาสตร์และเทคโนโลยี	127	13.2	493	51.1	345	35.8	965	171	17.7	39	4.0	87	9.0	48	5.0	345
คณะพาณิชยศาสตร์บริหารธุรกิจ	25	12.5	107	53.5	68	34.0	200	29	14.5	6	3.0	22	11.0	11	5.5	68
คณะวิทยาศาสตร์ ศรีราชา	40	15.2	132	50.0	92	34.9	264	46	17.4	10	3.8	19	7.2	17	6.4	92
คณะวิศวกรรมศาสตร์ศรีราชา	62	12.4	254	50.7	185	36.9	501	96	19.2	23	4.6	46	9.2	20	4.0	185



ตารางที่ 24 (ต่อ)

ส่วนกลาง - วิทยาเขต / กลุ่มสาขาวิชา / คณะ / ประเภทโครงการ	ไม่ได้รับผลกระทบ		ได้รับผลกระทบเล็กน้อย และไม่ส่งผลต่อการดำเนินชีวิต		ได้รับผลกระทบค่อนข้างมาก และอยากให้มหาวิทยาลัยช่วยเหลือ		รวม	ปัญหาที่อยากให้มหาวิทยาลัยช่วยเหลือของนิสิตใหม่								รวม
	จำนวน	ร้อยละ	จำนวน	ร้อยละ	จำนวน	ร้อยละ		การลดค่าเทอมหรือค่าธรรมเนียมทางการศึกษา		การจัดการเรียนการสอนแบบออนไลน์		การจัดหาทุนการศึกษาหรือค่าใช้จ่ายระหว่างการศึกษาระหว่างการศึกษา		การทำงานพิเศษระหว่างการศึกษาระหว่างการศึกษา		
								จำนวน	ร้อยละ	จำนวน	ร้อยละ	จำนวน	ร้อยละ	จำนวน	ร้อยละ	
2. มนุษยศาสตร์และสังคมศาสตร์	137	10.1	693	51.1	525	38.8	1,355	274	20.2	38	2.8	129	9.5	84	6.2	525
คณะวิทยาการจัดการ	113	9.8	585	50.9	451	39.3	1,149	232	20.2	32	2.8	108	9.4	79	6.9	451
คณะเศรษฐศาสตร์ ศรีราชา	24	11.7	108	52.4	74	35.9	206	42	20.4	6	2.9	21	10.2	5	2.4	74
⊙ กลุ่มสาขาวิชา / ภาคพิเศษ	102	12.2	420	50.4	311	37.3	833	175	21.0	39	4.7	62	7.4	35	4.2	311
1. วิทยาศาสตร์และเทคโนโลยี	15	15.8	55	57.9	25	26.3	95	19	20.0	1	1.1	5	5.3	-	-	25
คณะวิทยาศาสตร์ ศรีราชา	15	15.8	55	57.9	25	26.3	95	19	20.0	1	1.1	5	5.3	-	-	25
2. มนุษยศาสตร์และสังคมศาสตร์	87	11.8	365	49.5	286	38.8	738	156	21.1	38	5.2	57	7.7	35	4.7	286
คณะวิทยาการจัดการ	81	11.5	348	49.6	273	38.9	702	150	21.4	36	5.1	53	7.6	34	4.8	273
คณะเศรษฐศาสตร์ ศรีราชา	6	16.7	17	47.2	13	36.1	36	6	16.7	2	5.6	4	11.1	1	2.8	13
④ วิทยาเขตเฉลิมพระเกียรติ จังหวัดสกลนคร	280	16.6	903	53.4	507	30.0	1,690	189	11.2	76	4.5	143	8.5	99	5.9	507
⊙ กลุ่มสาขาวิชา / ภาคปกติ	280	16.6	903	53.4	507	30.0	1,690	189	11.2	76	4.5	143	8.5	99	5.9	507
1. วิทยาศาสตร์และเทคโนโลยี	99	15.4	357	55.6	186	29.0	642	71	11.1	30	4.7	54	8.4	31	4.8	186
คณะทรัพยากรธรรมชาติและอุตสาหกรรมเกษตร	33	14.5	134	58.8	61	26.8	228	25	11.0	13	5.7	16	7.0	7	3.1	61
คณะวิทยาศาสตร์และวิศวกรรมศาสตร์	66	15.9	223	53.9	125	30.2	414	46	11.1	17	4.1	38	9.2	24	5.8	125
2. มนุษยศาสตร์และสังคมศาสตร์	102	15.2	358	53.2	213	31.7	673	77	11.4	33	4.9	54	8.0	49	7.3	213
คณะศิลปศาสตร์และวิทยาการจัดการ	102	15.2	358	53.2	213	31.7	673	77	11.4	33	4.9	54	8.0	49	7.3	213
3. วิทยาศาสตร์สุขภาพ	79	21.1	188	50.1	108	28.8	375	41	10.9	13	3.5	35	9.3	19	5.1	108
คณะสาธารณสุขศาสตร์	79	21.1	188	50.1	108	28.8	375	41	10.9	13	3.5	35	9.3	19	5.1	108
⑤ โครงการจัดตั้งวิทยาเขตสุพรรณบุรี	5	12.2	21	51.2	15	36.6	41	9	22.0	3	7.3	1	2.4	2	4.9	15
⊙ กลุ่มสาขาวิชา / ภาคปกติ	5	12.2	21	51.2	15	36.6	41	9	22.0	3	7.3	1	2.4	2	4.9	15
1. มนุษยศาสตร์และสังคมศาสตร์	5	12.2	21	51.2	15	36.6	41	9	22.0	3	7.3	1	2.4	2	4.9	15
สำนักงานโครงการจัดตั้งวิทยาเขตสุพรรณบุรี	5	12.2	21	51.2	15	36.6	41	9	22.0	3	7.3	1	2.4	2	4.9	15
☐ สถาบันสมทบ	14	17.5	42	52.5	24	30.0	80	10	12.5	4	5.0	7	8.8	3	3.8	24
⊙ กลุ่มสาขาวิชา / ภาคปกติ	14	17.5	42	52.5	24	30.0	80	10	12.5	4	5.0	7	8.8	3	3.8	24
1. วิทยาศาสตร์และเทคโนโลยี	14	17.5	42	52.5	24	30.0	80	10	12.5	4	5.0	7	8.8	3	3.8	24
วิทยาลัยการชลประทาน	14	17.5	42	52.5	24	30.0	80	10	12.5	4	5.0	7	8.8	3	3.8	24

หมายเหตุ : \* - เป็นคณะเดียวกับบางเขน แต่จัดการเรียนการสอนหลักสูตรวิทยาศาสตร์บัณฑิต สาขาวิชาเพาะเลี้ยงสัตว์น้ำ ณ วิทยาเขตกำแพงแสน

\*\* - เป็นคณะเดียวกับบางเขน แต่จัดการเรียนการสอนหลักสูตรวิทยาศาสตร์บัณฑิต สาขาวิชาวิทยาศาสตร์และเทคโนโลยีสิ่งแวดล้อม ณ วิทยาเขตกำแพงแสน

- ไม่รวมนิสิตใหม่ที่ไม่ระบุ จำนวน 301 คน



# รายงานการสำรวจและวิเคราะห์เบื้องต้น นิตินิเทศใหม่ระดับปริญญาตรี

มหาวิทยาลัยเกษตรศาสตร์ ปีการศึกษา 2565



ที่ปรึกษา

: นางสาวสุชีรา จรรยามั่น

ผู้อำนวยการกองบริหารยุทธศาสตร์

: นางสาวกึ่งแก้ว รักษ์ประศาสน์

หัวหน้างานพัฒนาระบบสารสนเทศ  
เพื่อการบริหาร

: นางสาวพนิดา กุลแพทย

งานวิจัยสถาบันเพื่อการพัฒนา  
เชิงยุทธศาสตร์

ผู้จัดทำ

วิเคราะห์ สรุปผลข้อมูล  
และจัดทำรายงาน

: นางสาวสุชาวลี ดวงมณี

นักวิเคราะห์นโยบายและแผนปฏิบัติการ

ประสานงานและ  
ร่วมประมวลผลข้อมูล

: นายสมภพ แท้มมาลา

นักวิเคราะห์นโยบายและแผนชำนาญการ

เดือน / ปีที่จัดทำ

: ธันวาคม 2565