

**รายงานผลการสำรวจข้อมูลผู้สำเร็จการศึกษา และภาวะการมีงานทำของบัณฑิต
รุ่นปีการศึกษา 2563 มหาวิทยาลัยเกษตรศาสตร์**

● **จำนวนผู้สำเร็จการศึกษาและผู้กรอกแบบสำรวจภาวะการหางานทำของบัณฑิต**

ในปีการศึกษา 2563 มหาวิทยาลัยเกษตรศาสตร์มีผู้สำเร็จการศึกษา 14,428 คน (ไม่นับรวมสถาบันสมทบ 66 คน) เป็นผู้สำเร็จการศึกษาระดับปริญญาตรี 12,614 คน และระดับบัณฑิตศึกษา 1,814 คน และในการสำรวจข้อมูลประวัติผู้สำเร็จการศึกษาและการมีงานทำของบัณฑิตผ่านระบบฐานประวัติผู้สำเร็จการศึกษาและภาวะการหางานทำของบัณฑิต ระหว่างวันที่ 15 กันยายน – 30 พฤศจิกายน พ.ศ.2564 มีบัณฑิตเข้ามากรอกแบบสำรวจข้อมูลผ่านเครือข่าย 10,225 คนหรือประมาณ 70.87% โดยบัณฑิตระดับปริญญาตรีมีผู้บันทึกข้อมูล 72.25% และบัณฑิตศึกษามีผู้บันทึกข้อมูล 61.25%

| ระดับ | ผู้สำเร็จการศึกษา | ผู้บันทึกข้อมูล | | มีงานทำ เพิ่มเติม | ศึกษาต่อ | บัณฑิตไม่ ประสงค์ ทำงาน | บัณฑิต บวช | บัณฑิต เกณฑ์ ทหาร | ชอบ เขต สำรวจ |
|----------------------|-------------------|-----------------|--------------|----------------------|------------|-------------------------------|---------------|-------------------------|---------------------|
| | | จำนวน | % | | | | | | |
| ม.เกษตรศาสตร์ | 14,428 | 10,225 | 70.87 | 861 | 474 | 1,268 | 18 | 95 | 7,509 |
| ปริญญาตรี | 12,614 | 9,114 | 72.25 | 242 | 453 | 1,242 | 17 | 95 | 7,065 |
| บัณฑิตศึกษา | 1,814 | 1,111 | 61.25 | 619 | 21 | 26 | 1 | - | 444 |
| ปริญญาโท | 1,621 | 998 | 61.57 | 595 | 21 | 25 | - | - | 357 |
| ปริญญาเอก | 183 | 113 | 61.75 | 24 | - | 1 | 1 | - | 87 |
| ประกาศนียบัตรบัณฑิต | 10 | - | - | - | - | - | - | - | - |

จากบัณฑิตที่เข้าบันทึกข้อมูลผ่านระบบฯ จำนวน 10,225 คน เป็นบัณฑิตที่มีงานทำอยู่เดิม 861 คน บัณฑิตที่ศึกษาต่อ 474 คน บัณฑิตไม่ประสงค์จะทำงาน 1,268 คน บัณฑิตบวช 18 คน และบัณฑิตเกณฑ์ทหาร 95 คน ดังนั้นชอบเขตที่สำรวจครั้งนี้มีจำนวน 7,509 คน (ไม่นับรวมบัณฑิตดังกล่าวข้างต้น)

หากพิจารณาสถานภาพการได้งานทำของบัณฑิต พบว่า บัณฑิตของมหาวิทยาลัยได้งานทำ 49.06% โดยบัณฑิตระดับปริญญาตรีได้งานทำ 48.04% และบัณฑิตศึกษาได้งานทำ 65.32%

| ระดับ | ชอบเขต สำรวจ | ทำงานแล้ว | | ไม่ทำงาน | |
|----------------------|-----------------|--------------|--------------|--------------|--------------|
| | | จำนวน | % | จำนวน | % |
| ม.เกษตรศาสตร์ | 7,509 | 3,684 | 49.06 | 3,825 | 50.94 |
| ปริญญาตรี | 7,065 | 3,394 | 48.04 | 3,671 | 51.96 |
| บัณฑิตศึกษา | 444 | 290 | 65.32 | 154 | 34.68 |
| ปริญญาโท | 357 | 216 | 60.50 | 141 | 39.50 |
| ปริญญาเอก | 87 | 74 | 85.06 | 13 | 14.94 |

➤ **บัณฑิตที่ทำงานแล้ว**

สำหรับบัณฑิตที่ทำงานแล้วนั้น ส่วนใหญ่ทำงานในหน่วยงานเอกชน (76.66%) รองลงมาคือ หน่วยงานภาครัฐ (11.48%) โดยบัณฑิตส่วนใหญ่ได้งานทำตรงกับสาขาที่เรียนจบ (61.62%) และมีรายได้เฉลี่ย 19,223.04 บาท

บัณฑิตระดับปริญญาตรี ส่วนใหญ่ทำงานในภาคเอกชน (79.96%) งานที่ทำตรงกับสาขาที่เรียนจบ (60.37%) และมีรายได้เฉลี่ย 18,392.92 บาท ส่วนระดับบัณฑิตศึกษาบัณฑิตส่วนใหญ่ทำงานใน หน่วยงานภาครัฐ (42.41%) งานที่ทำตรงกับสาขาที่เรียนจบ (76.21%) และมีรายได้เฉลี่ย 28,843.21 บาท

➤ บัณฑิตที่ไม่ได้ทำงาน

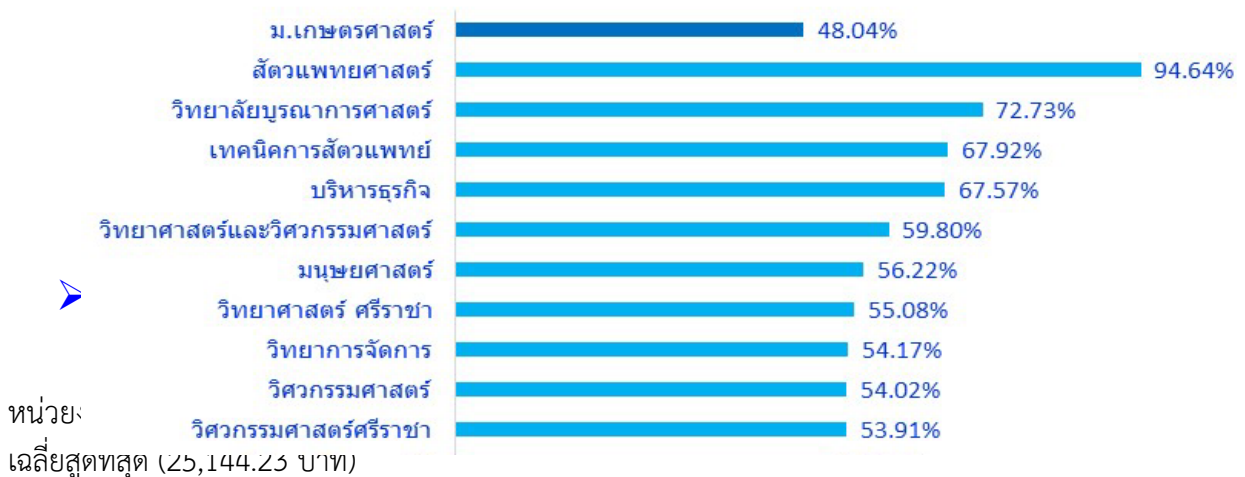
สำหรับบัณฑิตที่ยังไม่ได้ทำงาน ส่วนใหญ่กำลังรอฟังคำตอบจากหน่วยงาน (23.63%) รองลงมา คือ ไม่ประสงค์จะทำงาน (22.32%) และยังหางานทำไม่ได้ (21.39%)

บัณฑิตระดับปริญญาตรีส่วนใหญ่รอฟังคำตอบจากหน่วยงาน (23.42%) รองลงมาคือ ไม่ประสงค์จะทำงาน (22.67%) และยังหางานทำไม่ได้ (21.25%) ส่วนระดับบัณฑิตศึกษา บัณฑิตส่วนใหญ่รอฟัง คำตอบจากหน่วยงาน (29.21%) รองลงมาคือ ยังหางานทำไม่ได้ (25.25%)


● ภาวะการมีงานทำของบัณฑิต ระดับปริญญาตรี ของมหาวิทยาลัยเกษตรศาสตร์

จากการสำรวจรอบแรก บัณฑิตระดับปริญญาตรีเข้าบันทึกข้อมูลผ่านระบบฯ 9,114 คน เป็น บัณฑิตที่มีงานทำอยู่เดิม 242 คน บัณฑิตที่ศึกษาต่อ 453 คน บัณฑิตไม่ประสงค์จะทำงาน 1,242 คน บัณฑิต บวช 17 คน และบัณฑิตเกณฑ์ทหาร 95 คน ดังนั้นขอบเขตที่นำมาศึกษาครั้งนี้จึงมีจำนวน 7,065 คน (ไม่นับ รวมบัณฑิตดังกล่าวข้างต้น) โดยผลการสำรวจพบว่า บัณฑิตระดับปริญญาตรีได้งานทำ 48.04%

สำหรับการได้งานทำ จำแนกตามรายคณะ พบว่า คณะสัตวแพทยศาสตร์มีการได้งานทำสูงที่สุด (94.64%) รองลงมาคือ วิทยาลัยบูรณาการศาสตร์ (72.73%) และคณะเทคนิคการสัตวแพทย์ (67.92%)

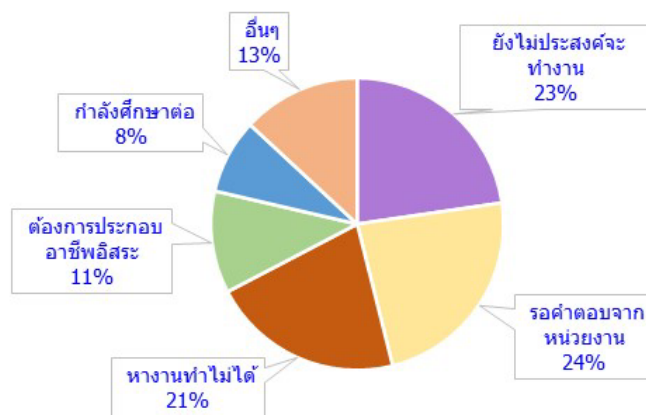


สำหรับงานที่ทำนั้น บัณฑิตส่วนใหญ่ได้งานทำตรงกับสาขาที่เรียนจบ (60.37%) โดยบัณฑิตของ วิทยาลัยบูรณาการศาสตร์ได้งานทำตรงสาขามากที่สุด (100.00%) รองลงมาคือ คณะสัตวแพทยศาสตร์ (98.11%) และคณะเทคนิคการสัตวแพทย์ (86.11%)



➤ บัณฑิตปริญญาตรีที่ยังไม่ได้ทำงาน

สำหรับบัณฑิตบัณฑิตระดับปริญญาตรีที่ยังไม่ได้ทำงาน ส่วนใหญ่รอฟังคำตอบจากหน่วยงาน (23.42%) รองลงมาคือ ไม่ประสงค์จะทำงาน (22.67%) และยังหางานทำไม่ได้ (21.25%)



เนื่องจากการสำรวจข้อมูลการได้งานทำของบัณฑิตครั้งที่ 1 ดำเนินการในช่วงเวลาหลังจากสำเร็จการศึกษาแล้วเพียง 4-5 เดือนเท่านั้น ผลที่ได้อาจไม่สะท้อนมาตรฐานที่แท้จริงของมหาวิทยาลัยนัก ดังนั้น กองแผนงานจึงจะสำรวจข้อมูลการได้งานทำจากบัณฑิตอีกครั้ง เพื่อปรับปรุงข้อมูลและให้ได้ผลการสำรวจที่สะท้อนมาตรฐานด้านคุณภาพที่แท้จริงของมหาวิทยาลัย

● โครงการสำรวจเพื่อติดตามสถานภาพการได้งานของผู้สำเร็จการศึกษา ระดับปริญญาตรีของมหาวิทยาลัยเกษตรศาสตร์ รุ่นปีการศึกษา 2563

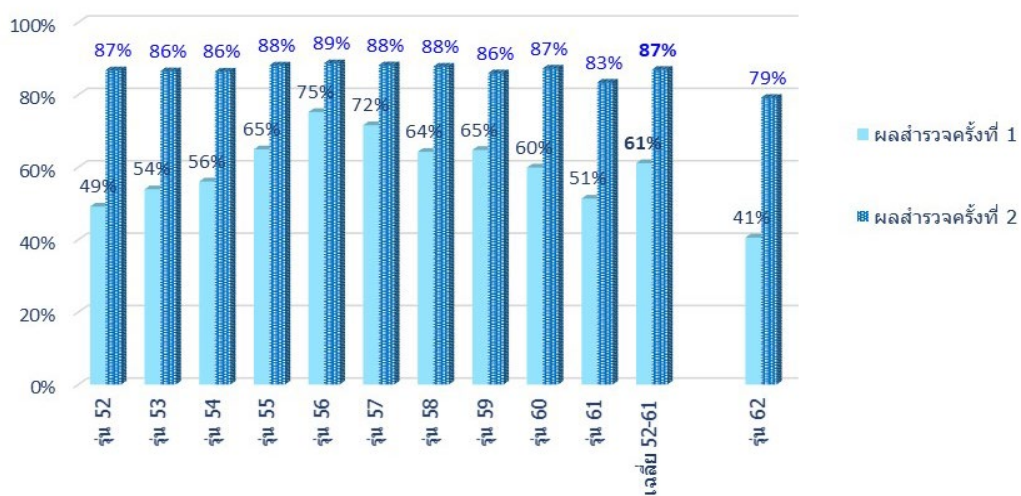
กองแผนงานจะดำเนินโครงการสำรวจเพื่อติดตามสถานภาพการได้งานทำของบัณฑิตระดับปริญญาตรี ในเดือนมกราคม - มิถุนายน 2565 เพื่อปรับปรุงข้อมูลสถานภาพการทำงานของบัณฑิต เพื่อจักได้ผลการสำรวจที่สะท้อนมาตรฐานด้านคุณภาพที่แท้จริงของมหาวิทยาลัย และจะใช้ผลการสำรวจนี้เป็นข้อมูลประกอบการประเมินคุณภาพของมหาวิทยาลัยต่อไป

สำหรับการสำรวจข้อมูลเพื่อติดตามสถานภาพการได้งานทำของบัณฑิตในครั้งนี้ มีกลุ่มเป้าหมายทั้งหมด 8,978 คน แบ่งเป็น 2 กลุ่ม ดังนี้

กลุ่มเป้าหมายแรก คือ บัณฑิตระดับปริญญาตรีที่เข้าบันทึกข้อมูลในระบบฐานประวัติผู้สำเร็จการศึกษาและภาวะการมีงานทำของบัณฑิต ภายในเดือนพฤศจิกายน 2564 และบัณฑิตยังไม่ได้ทำงานในช่วงเวลาดังกล่าว ซึ่งประกอบด้วย บัณฑิตที่ไม่ได้งานทำ บัณฑิตศึกษาต่อ บัณฑิตที่กำลังบวช และบัณฑิตที่ติดการเกณฑ์ทหาร โดยจะสำรวจข้อมูลเพื่อติดตามสถานภาพการได้งานทำ ณ ปัจจุบันของบัณฑิต

กลุ่มเป้าหมายที่สอง คือ บัณฑิตระดับปริญญาตรีที่เข้าบันทึกข้อมูลในระบบฐานประวัติผู้สำเร็จการศึกษาและภาวะการมีงานทำของบัณฑิต ระหว่างเดือนธันวาคม 2564 - มกราคม 2565 และบัณฑิตยังไม่ได้ทำงานในช่วงเวลาดังกล่าว โดยจะสำรวจข้อมูลเพื่อยืนยันสถานภาพการได้งานทำของบัณฑิตอีกครั้ง

ในภาพรวมของการดำเนินโครงการสำรวจเพื่อติดตามสถานภาพการได้งานของบัณฑิต ในช่วง 10 ปีที่ผ่านมา พบว่า บัณฑิตได้งานเพิ่มขึ้นจากการสำรวจครั้งแรกเฉลี่ยประมาณ 26%



งานวิจัยสถาบันและสารสนเทศ
กองแผนงาน สำนักงานอธิการบดี
มกราคม 2565